



# PAP 2024

PLANO ANUAL DO PROINFA



**PROGRAMA DE INCENTIVO ÀS FONTES  
ALTERNATIVAS DE ENERGIA ELÉTRICA**

**E-MAIL**

proinfa@enbpar.gov.br

**SITE**

proinfa.enbpar.gov.br

# PAP 2024

PLANO ANUAL DO PROINFA DE 2024



## **EMPRESA BRASILEIRA DE PARTICIPAÇÕES EM ENERGIA NUCLEAR E BINACIONAL**

### **CNPJ**

43.913.162/0001-23

### **BRASÍLIA**

SCS Quadra 9 - lote C, bloco A, torre B,  
7º andar, Asa Sul, Edifício Parque Cidade,  
Brasília - DF - CEP 70308-200

### **RIO DE JANEIRO**

Rua Candelária 65, 16º andar, Centro,  
Rio de Janeiro - RJ - CEP 20091-906

### **TELEFONE**

(61) 3771-1731

### **E-MAIL**

presidencia@enbpar.gov.br

### **SITE**

enbpar.gov.br

## **DIRETORIA EXECUTIVA**

### **Diretor-Presidente**

Luís Fernando Paroli Santos

### **Diretor de Comercialização de Energia, Projetos Estratégicos e Estudos de Mercado**

Wandermilson de Jesus Garcez de Azevedo

### **Assessor da Diretoria de Comercialização de Energia, Projetos Estratégicos e Estudos de Mercado**

Jésio Adriano Fialho

### **Diretor de Finanças**

Armando Casado de Araújo

## **SUPERINTENDÊNCIA DE COMERCIALIZAÇÃO DE ENERGIA**

### **Superintendente de Comercialização de Energia**

Gustavo de Paula Gasbarro

### **Gerente Proinfa**

Ricardo Augusto Brigante de Carvalho

### **Coordenadora Proinfa**

Rana Cerise Loreto dos Santos

### **Assessores Proinfa**

Ediane Teixeira Neves

Felipe Marques Araújo

Igor Veneroso do Nascimento

Paulo Nioac de Salles

Sarah Vital do Rêgo Freire

Thiago Carvalho Bezerra de Lima

Valéria Emiliana Alcântara e Alves



## INTRODUÇÃO

05

- 06 Transferência do Proinfa a ENBPar
- 07 Proinfa
- 08 Plano Anual do Proinfa
- 09 Estrutura do PAP 2024
- 10 Processo de Faturamento do Proinfa
- 12 Mecanismo de Desenvolvimento Limpo MDL
- 13 Situações Especiais

## 2022

14

- 15 Energia Contratada
- 16 Geração
- 19 Pagamento aos Geradores
- 21 Fluxo Econômico Conta Proinfa
- 22 Fluxo Econômico MDL
- 23 Fluxo Econômico Conta Reserva de Garantia

## 2023

27

- 28 Energia Contratada
- 29 Geração
- 32 Pagamento aos Geradores
- 34 Contabilização CCEE
- 38 Operacionalização de Decisões Judiciais
- 40 Fluxo Econômico Conta Proinfa
- 41 Fluxo Econômico Reserva de Garantia
- 42 Saldo das Contas Proinfa e Reserva de Garantia em 31.12.2023

## 2024

46

- 47 Energia Contratada
- 48 Geração
- 51 Preço da Energia Contratada
- 52 Pagamento aos Geradores
- 55 Contabilização CCEE
- 56 Montante Total de Custeio 2024



# INTRODUÇÃO

- 06 Transferência do Proinfa a ENBPar
- 07 Proinfa
- 08 Plano Anual do Proinfa
- 09 Estrutura do PAP 2024
- 10 Processo de Faturamento do Proinfa
- 12 Mecanismo de Desenvolvimento Limpo | MDL
- 13 Situações Especiais

## Transferência do Proinfa a ENBPar

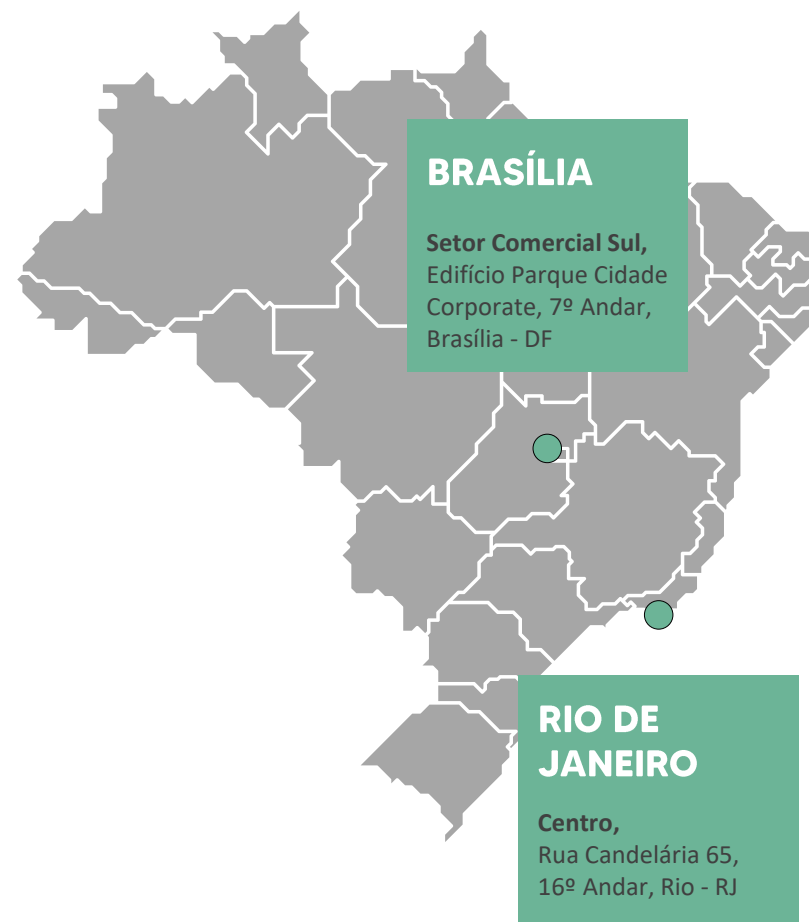
O Art. 9º da Lei nº 14.182, de 12 de julho de 2021, autoriza a União a criar empresa pública ou sociedade de economia mista, que terá por finalidade, dentre outras manter os direitos e as obrigações referentes ao Proinfa e sua prorrogação.

Nesse sentido, em 10 de setembro de 2021, foi editado o Decreto nº 10.791, criando a Empresa Brasileira de Participações em Energia Nuclear e Binacional (ENBPar), instituindo que as competências relacionadas à gestão dos contratos do Proinfa fossem assumidas pela ENBPar, em até 12 meses contados da data da realização da assembleia de homologação do resultado do aumento do capital social da Eletrobras, ocorrida em 17 de junho de 2022.

O Ofício Conjunto nº 01/2023-STR-SFF/ANEEL, de 09 de maio de 2023, dispôs que a partir da competência de junho de 2023 a gestão do Proinfa é de responsabilidade da ENBPar, sendo maio de 2023 a última competência de gestão da Eletrobras.

Em 15 de junho de 2023, a Eletrobras e a ENBPar assinaram o Certificado de Transferência do Proinfa, ratificando a transferência do programa para a ENBPar a partir de 1º de junho de 2023.

Desta forma, a responsabilidade da elaboração e do envio do PAP 2024 é da ENBPar.





60

PCHs

52

EÓLICAS

19

BIOMASSA

## Proinfa

A Lei nº 10.438, de 26 de abril de 2002, dispõe em seu artigo 3º sobre a criação do Programa de Incentivo às Fontes Alternativas de Energia Elétrica (Proinfa), com o objetivo de aumentar a participação da energia elétrica produzida por empreendimentos de fontes eólica, Pequenas Centrais Hidrelétricas (PCH) e usinas termelétricas movidas a biomassa no Sistema Interligado Nacional (SIN).

O Proinfa contribui para a diversificação da matriz energética do país por meio do aproveitamento de fontes energéticas locais, adicionando ao SIN um total de 131 novos empreendimentos, divididos em 60 PCHs (1.159,24 MW), 52 eólicas (1.282,52 MW) e 19 térmicas à biomassa (533,34 MW), **totalizando uma capacidade instalada de 2.975,10 MW.**



# Plano Anual do Proinfa | PAP

O Decreto nº 5.025, de 30 de março de 2004, regulamentou o Art. 3º da Lei nº 10.438/2002, determinando a elaboração do Plano Anual do Proinfa (PAP) pela Eletrobras/ENBPar. As diretrizes para elaboração do PAP foram estabelecidas pela Resolução Normativa nº 127/2004 da Agência Nacional de Energia Elétrica (ANEEL), posteriormente substituída pelo Submódulo 5.3 dos Procedimentos de Regulação Tarifária (PRORET), aprovado pela Resolução Normativa nº 515/2012, revogada pela Resolução Normativa nº 1.003/2022.

O PAP é o instrumento legal por meio do qual a Eletrobras/ENBPar apresenta uma previsão dos montantes anuais de energia e de custeio do Proinfa para o ano seguinte. O PAP deve ser encaminhado a ANEEL para homologação até dia 30 de outubro do ano corrente.

A ANEEL, com base no PAP, irá calcular e publicar em resolução as quotas de energia e de custeio do Proinfa para os consumidores do Sistema Interligado Nacional (SIN) para o ano de 2024.

## Conforme Submódulo 5.3 do PRORET, o PAP deverá conter, no mínimo:

- I. **demonstrativo** do montante de energia contratada e da energia gerada das usinas participantes do Proinfa e dos respectivos custos para o pagamento dessa energia no ano subsequente;
- II. **previsão** de adequação do preço da energia contratada em função do fator de capacidade verificado para o caso da fonte eólica;
- III. **demonstrativo** dos custos administrativos, financeiros e tributários incorridos pela Eletrobras/ENBPar exclusivamente no Proinfa e previsão desses custos para os meses subsequentes até o término do ano em curso;
- IV. **demonstrativo** de eventuais inadimplementos no recebimento das quotas de custeio do Proinfa;
- V. **demonstrativo** da energia comercializada na Câmara de Comercialização de Energia Elétrica (CCEE) no âmbito do Proinfa;
- VI. **previsão** para despesas necessárias às atividades relacionadas ao Mecanismo de Desenvolvimento Limpo (MDL) ou outros mercados de carbono;
- VII. **demonstrativo** dos benefícios financeiros provenientes do MDL;
- VIII. **demonstrativo** das despesas incorridas nas atividades relacionadas ao MDL ou outros mercados de carbono;
- IX. **demonstrativo** dos montantes correspondentes ao total do custeio, em moeda corrente, e da energia, em MWh, referentes ao Proinfa;
- X. **saldo** da conta Proinfa.



# Estrutura do PAP 2024

A estrutura do PAP 2024 está separado por anos, sendo eles 2022, 2023 e 2024.

## 2022

Para o ano de 2022 será apresentada uma síntese dos valores previstos pela Eletrobras e homologados pela ANEEL no PAP 2023, bem como os valores efetivamente realizados no ano de 2022.

## 2023

Para o ano de 2023 serão apresentados os valores efetivamente realizados nos meses de janeiro a julho de 2023 e os valores previstos de agosto a dezembro de 2023. As informações estão expostas com discretização mensal, servindo de base para fazer a previsão do saldo da Conta Proinfa em 31.12.2023.

## 2024

Para o ano de 2024 serão apresentados os dados mensais previstos, que irão compor o Fluxo Econômico da Conta Proinfa, resultando nos valores de energia e montante financeiro total para o ano de 2024. Estes valores serão, enfim, homologados pela ANEEL para serem utilizados no rateio das quotas de custeio e de energia do Proinfa para 2024.

# Processo de Faturamento do Proinfa

As usinas participantes do Proinfa formalizaram junto a Eletrobras/ENBPar, Contratos de Compra e Venda de Energia Elétrica do Proinfa (CCVE). Estes contratos bilaterais regulados não estão registrados na CCEE, uma vez que as usinas do Proinfa já estão modeladas na CCEE sob o agente ENBPar.

O processo de faturamento das usinas do Proinfa é realizado conforme estabelecido no CCVE, de acordo com cada tipo de contrato, são eles PCH, PCH-MRE, Eólica, Biomassa. O pagamento é realizado em três parcelas, nos dias 20 e 30 no mês seguinte ao mês de competência e no dia 10 do mês posterior.

Compra de energia através de:

131  
USINAS

COM

140  
CONTRATOS

- 20 CCVEs de BIOMASSA
- 57 CCVEs de EÓLICA
- 11 CCVEs de PCH
- 52 CCVEs de PCH-MRE

O faturamento será ajustado através da receita variável, conforme os CCVEs:

## BIOMASSA / EÓLICA / PCH

Conforme o disposto na Cláusula 8ª nos Parágrafos 4º e 5º dos CCVEs:

- “Serão contabilizadas pela ELETROBRAS/ENBPAR as variações entre a quantidade mensal da ENERGIA CONTRATADA e a quantidade mensal de ENERGIA GERADA, contabilizada pela CCEE, no CENTRO DE GRAVIDADE, em MWh.”
- “O somatório das diferenças mensais apuradas durante o ANO constará do próximo PLANO ANUAL DO PROINFA (PAP) e o valor correspondente a este somatório será compensado nos pagamentos ao PRODUTOR a serem realizados pela ELETROBRAS/ENBPAR no ANO subsequente.”

## PCH-MRE

Conforme o disposto na Cláusula 8ª nos Parágrafos 4º e 5º dos CCVEs:

- “A ELETROBRAS/ENBPAR apurará em cada ANO o resultado da comercialização no âmbito da CCEE, segundo as REGRAS E PROCEDIMENTOS DA CCEE, em R\$.”
- “Os resultados da comercialização apurados no ANO, em R\$, constarão do PLANO ANUAL DO PROINFA (PAP) seguinte, sendo o referido resultado compensado nos pagamentos ao PRODUTOR a serem realizados pela ELETROBRAS/ENBPAR no ANO subsequente.”

# Processo de Faturamento do Proinfa (continuação)

O faturamento das usinas é composto pelas seguintes parcelas:

$$\text{Valor da Fatura} = (\text{Receita Fixa} + \text{Receita Variável}) \times \left( \frac{\text{IGP-} M_1}{\text{IGP-} M_0} \right)$$

- $\text{IGP-} M_1$  = Índice referente ao mês anterior do aniversário do contrato
- $\text{IGP-} M_0$  = Índice utilizado no último ajuste
- $\text{Receita Fixa} = \frac{(\text{Energia Contratada Ano Vigente} \times \text{Preço Contrato})}{12}$
- $\text{Receita Variável}$  = Calculada conforme demonstrado a seguir por tipo de Contrato (Biomassa, PCH, PCH-MRE e Eólica)

Além da Receita Variável, para alguns contratos, pode haver outros ajustes no faturamento decorrentes de:

- Garantia do pagamento mínimo devido ao financiamento;
- Regime Especial de Incentivos para o Desenvolvimento da Infraestrutura (REIDI);
- Recontabilização CCEE;
- Decisão Judicial.

$$[\text{BIOMASSA}] \text{ Receita Variável} = \frac{(\text{Geração Ano Anterior} - \text{Energia Contratada Ano Anterior}) \times \text{Preço Contrato}}{12}$$

$$[\text{PCH}] \text{ Receita Variável} = \frac{(\text{Geração Ano Anterior} - \text{En. Contratada Ano Anterior}) \times \text{Preço Contrato} - (\text{Consumo Interno Ano Anterior} \times \text{PLD})}{12}$$

$$[\text{PCH-MRE}] \text{ Receita Variável} = \frac{\text{Resultado CCEE Ano Anterior}}{12}$$

$$[\text{EÓLICA}] \text{ Receita Variável} = \frac{(\text{Geração Ano Anterior} \times \text{Preço Contrato Ajustado FC}) - (\text{Energia Contratada Ano Anterior} \times \text{Preço Contrato})}{12}$$


Sendo o Preço do Contrato Ajustado pelo Fator de Capacidade (FC) calculado conforme [Portaria MME nº 45/2004](#).

# Mecanismo de Desenvolvimento Limpo | MDL

Em 10 de novembro de 2021, a ANEEL, por meio do Ofício nº 408/2021-SFF/ANEEL, determinou a reversão integral dos recursos destinados ao MDL, com o conseqüente crédito no Fluxo Econômico da Conta Proinfa, desta forma, o valor devido foi transferido para

a Conta Proinfa e a conta destinada aos recursos do MDL foi encerrada.

Por este motivo, não será apresentado no PAP 2024, demonstrativo dos benefícios financeiros provenientes do MDL, devido à perda de objeto.





# Situações Especiais

**A seguir, as situações especiais, que impactaram e/ou impactam o PAP 2024, relativas aos anos de 2022, 2023 e 2024:**

- I. Em 15 de outubro de 2019, por meio do Ofício e nº 102/2019-SRG/ANEEL, a ANEEL determinou o cumprimento de decisões judiciais proferidas em favor do empreendimento **PCH São Bernardo**, que limita a aplicação do fator de ajuste GSF, considerando redução máxima de 5%. O Conselho de Administração da CCEE, após a 1.086ª Reunião Extraordinária, decidiu realizar mensalmente o cálculo dos efeitos financeiros referente às decisões judiciais e encaminhar a Eletrobras/ENBPar para incorporação dos montantes protegidos liminarmente no Plano Anual do Proinfa. A soma dos valores protegidos por liminar para o ano de 2022, informados pela CCEE, foram incluídos como ajuste no faturamento do ano de 2023. Assim como os valores protegidos por liminar para o ano de 2023 serão incluídos no faturamento do ano de 2024.
- II. Em 01 de agosto de 2022, a Campo Novo Energia S.A., detentora da outorga da **PCH Carlos Gonzatto**, encaminhou correspondência a Eletrobras, informando da desistência voluntária dos efeitos da

medida liminar exarada nos autos do processo nº 5066943-77.2015.4.04.7100 da 6ª Vara Federal de Porto Alegre, desta forma, o montante devido foi restituído à Conta Proinfa em forma de ajuste no faturamento da usina, sendo integralmente pago em julho de 2023.

- III. A Abengoa Bioenergia Agroindústria Ltda, antiga proprietária da **UTE São Luiz**, entrou em recuperação judicial em 2017. Desta forma, conforme decisão proferida através do processo nº 1001163-43.2017.8.26.0538, do Tribunal de Justiça do Estado de São Paulo, a Eletrobras não pôde efetuar descontos no faturamento, em virtude da energia produzida pela usina ser inferior ao montante contratado. A suspensão deu-se no período de janeiro de 2018 a agosto de 2021. Posteriormente, foi realizada a transferência de titularidade da usina, de Abengoa Bioenergia Agroindústria Ltda, para UPI São Luís Cogeração Ltda., que teve sua razão social alterada para São Luiz Termoelétrica S.A., a partir de setembro de 2021, momento no qual houve a suspensão do faturamento da usina, até que fosse regularizada a situação contratual de transferência de titularidade da usina, com a assinatura do devido termo aditivo.

- IV. As usinas eólicas **Pulpito, Santo Antônio, Bom Jardim, Rio do Ouro, Aquibatã, Campo Belo, Amparo, Cascata, Cruz Alta, Salto**, de propriedade da empresa **Energimp**; e a usina eólica **Alegria II**, de propriedade da empresa **New Energy Options**, estão no Proinfa por decisão liminar de ação judicial interposta pelas respectivas proprietárias dos empreendimentos.
- V. As usinas **PCH Buriti, PCH Cidezal, PCH Parecis, PCH Rondon, PCH Telegráfica, PCH Aquarius, PCH Alto Sucuriú, PCH São Lourenço e PCH Sete Quedas Alta**, por decisão judicial, deixaram de participar do Mecanismo de Realocação de Energia (MRE). Todas as usinas citadas neste item possuem o CCVE do tipo PCH-MRE.
- VI. A **PCH Colino I** participa do MRE e, por consequência, da repactuação do risco hidrológico, por força de decisão liminar. O contrato desta usina é do tipo PCH-MRE.

# 2022

Neste capítulo será apresentada uma síntese dos valores previstos e homologados pela ANEEL no PAP 2023 e os valores efetivamente realizados no ano de 2022.

Em 2022, a Eletrobras elaborou o Plano Anual do Proinfa de 2023 (PAP 2023), no qual os valores de energia e custeio foram homologados pela ANEEL por meio da Resolução Homologatória nº 3.147/2022, de 6 de dezembro de 2022.

Os dados previstos para o ano de 2022, utilizados na elaboração deste capítulo, foram obtidos através do PAP 2023. Ao passo que os dados realizados referentes ao ano de 2022 foram obtidos através da CCEE e/ou através das informações recebidas da Eletrobras.

---

**15** Energia Contratada

---

**16** Geração

---

**19** Pagamento aos Geradores

---

**21** Fluxo Econômico | Conta Proinfa

---

**22** Fluxo Econômico | MDL

---

**23** Fluxo Econômico | Conta Reserva de Garantia

---

# Energia Contratada

ANEXO-1



A quantidade de Energia Contratada para as usinas do Proinfa, conforme estabelecida nos respectivos Contratos de Compra e Venda de Energia, para o ano de 2022, encontra-se disponível para consulta na tabela e no gráfico ao lado, segmentada de acordo com o tipo de contrato.

Adicionalmente, no [ANEXO-1](#), são apresentados os detalhes relativos à Energia Contratada para cada contrato, contemplando os anos de 2022, 2023 e 2024, bem como as Datas Planejadas de Entrada em Operação Comercial (DPOC). Destaca-se que não foram efetuadas modificações na quantidade de energia de referência estipulada para nenhuma das usinas durante o ano de 2022. Além disso, não há previsões de revisões para os anos de 2023 e 2024. Com base nessas informações, é razoável inferir que a quantidade de energia contratada permanecerá inalterada, mantendo-se constante ao longo deste período.

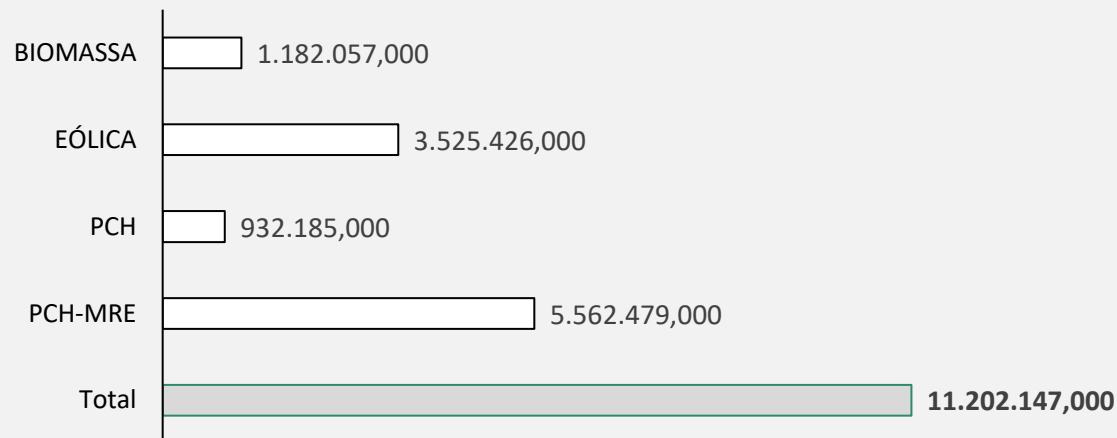
## ENERGIA CONTRATADA EM 2022

| Tipo de Contrato | Nº de Usinas | Nº de CCVE's | Potência (MW)    | Energia Contratada (MWh) |
|------------------|--------------|--------------|------------------|--------------------------|
| BIOMASSA         | 19           | 20           | 533,340          | 1.182.057,000            |
| EÓLICA           | 52           | 57           | 1.282,520        | 3.525.426,000            |
| PCH              | 10           | 11           | 192,040          | 932.185,000              |
| PCH-MRE          | 50           | 52           | 967,200          | 5.562.479,000            |
| <b>Total</b>     | <b>131</b>   | <b>140</b>   | <b>2.975,100</b> | <b>11.202.147,000</b>    |

FONTE: Eletrobras

## GRÁFICO DA ENERGIA CONTRATADA EM 2022

MWh



# Geração

Durante a elaboração do PAP 2023, a geração dos meses de janeiro a julho de 2022 já havia sido realizada, sem a necessidade de previsão dos valores. Para os meses de agosto a dezembro de 2022, a Eletrobras estimou a geração das usinas, utilizando critérios específicos. O total de geração efetivamente realizada em 2022 foi, aproximadamente, 7% menor do que a geração prevista pela Eletrobras no PAP 2023.

A tabela ao lado e os gráficos da página seguinte, apresentam um resumo anual separado por tipo de contrato, dos montantes de geração previstos pela Eletrobras no PAP 2023, a geração efetivamente realizada obtida na CCEE, e a diferença, em MWh.

Adicionalmente, os valores de geração previstos e os efetivamente gerados, por usina em 2022, são apresentadas no [ANEXO-2](#). Os dados que compõem a análise foram retirados do PAP 2023 (Geração Prevista – Anexo 4) e da CCEE (Geração Realizada no DRI e InfoMercado para usinas com liminar).

ANEXO-2



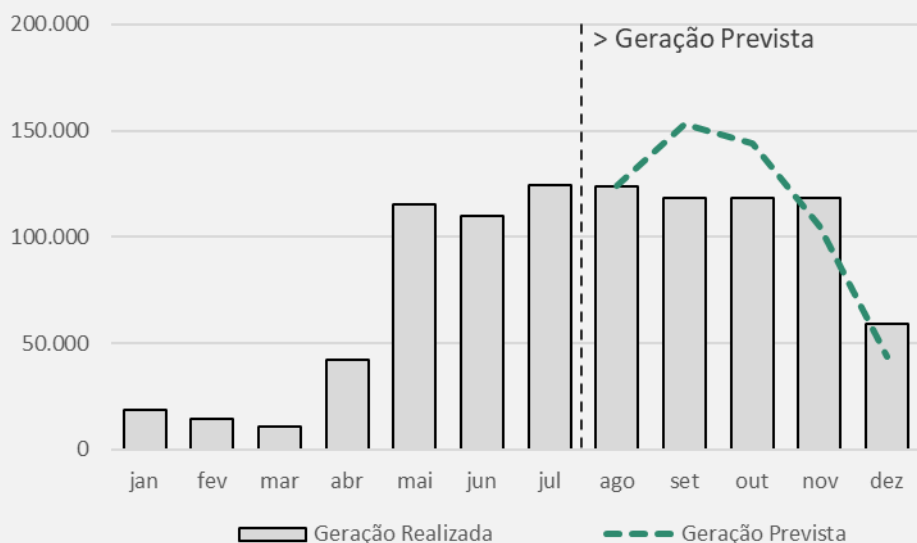
| GERAÇÃO EM 2022  |                          |                       | MWh           |
|------------------|--------------------------|-----------------------|---------------|
| Tipo de Contrato |                          | Total                 | (%)           |
| BIOMASSA         | Geração Prevista         | 1.005.356,011         |               |
|                  | Geração Realizada        | 972.351,940           |               |
|                  | Diferença                | -33.004,071           | -3,39%        |
| EÓLICA           | Geração Prevista         | 3.231.628,369         |               |
|                  | Geração Realizada        | 3.036.779,550         |               |
|                  | Diferença                | -194.848,819          | -6,42%        |
| PCH              | Geração Prevista         | 838.375,664           |               |
|                  | Geração Realizada        | 800.990,675           |               |
|                  | Diferença                | -37.384,989           | -4,67%        |
| PCH-MRE          | Geração Prevista         | 5.012.715,226         |               |
|                  | Geração Realizada        | 4.616.505,984         |               |
|                  | Diferença                | -396.209,242          | -8,58%        |
| <b>Total</b>     | <b>Geração Prevista</b>  | <b>10.088.075,270</b> |               |
|                  | <b>Geração Realizada</b> | <b>9.426.628,149</b>  |               |
|                  | <b>Diferença</b>         | <b>-661.447,121</b>   | <b>-7,02%</b> |

FONTE: Eletrobras e CCEE



### BIOMASSA - GRÁFICO DE GERAÇÃO EM 2022

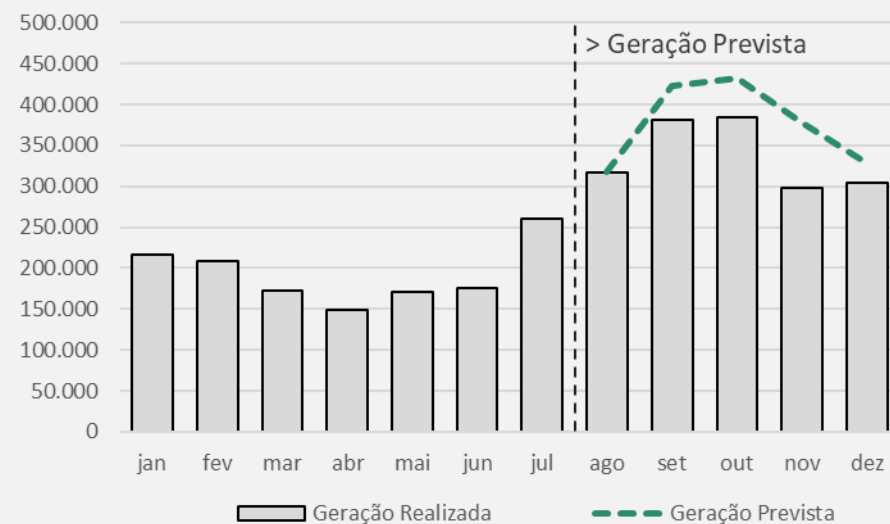
MWh



FONTE: Eletrobras e CCEE

### EÓLICA - GRÁFICO DE GERAÇÃO EM 2022

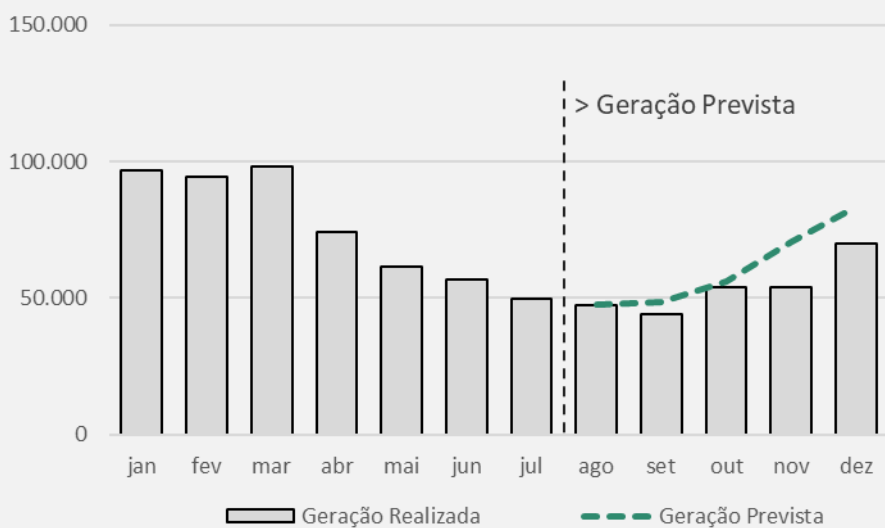
MWh



FONTE: Eletrobras e CCEE

### PCH - GRÁFICO DE GERAÇÃO EM 2022

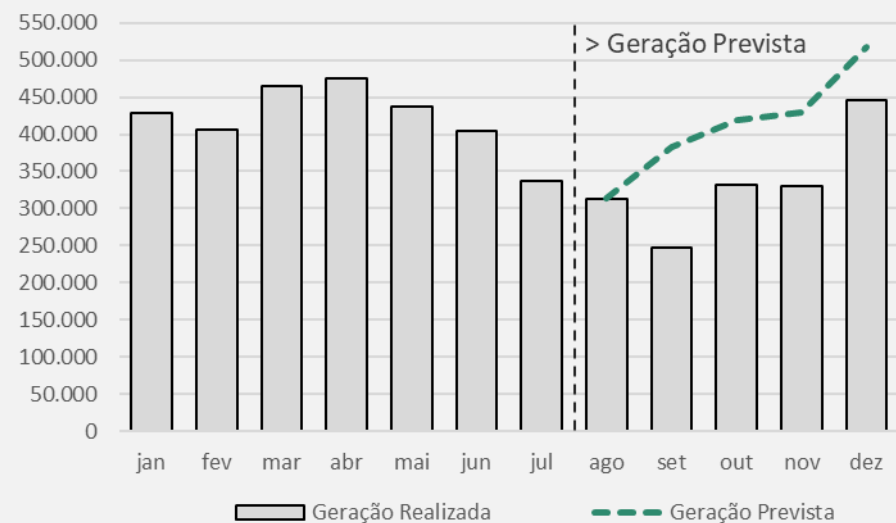
MWh



FONTE: Eletrobras e CCEE

### PCH-MRE - GRÁFICO DE GERAÇÃO EM 2022

MWh

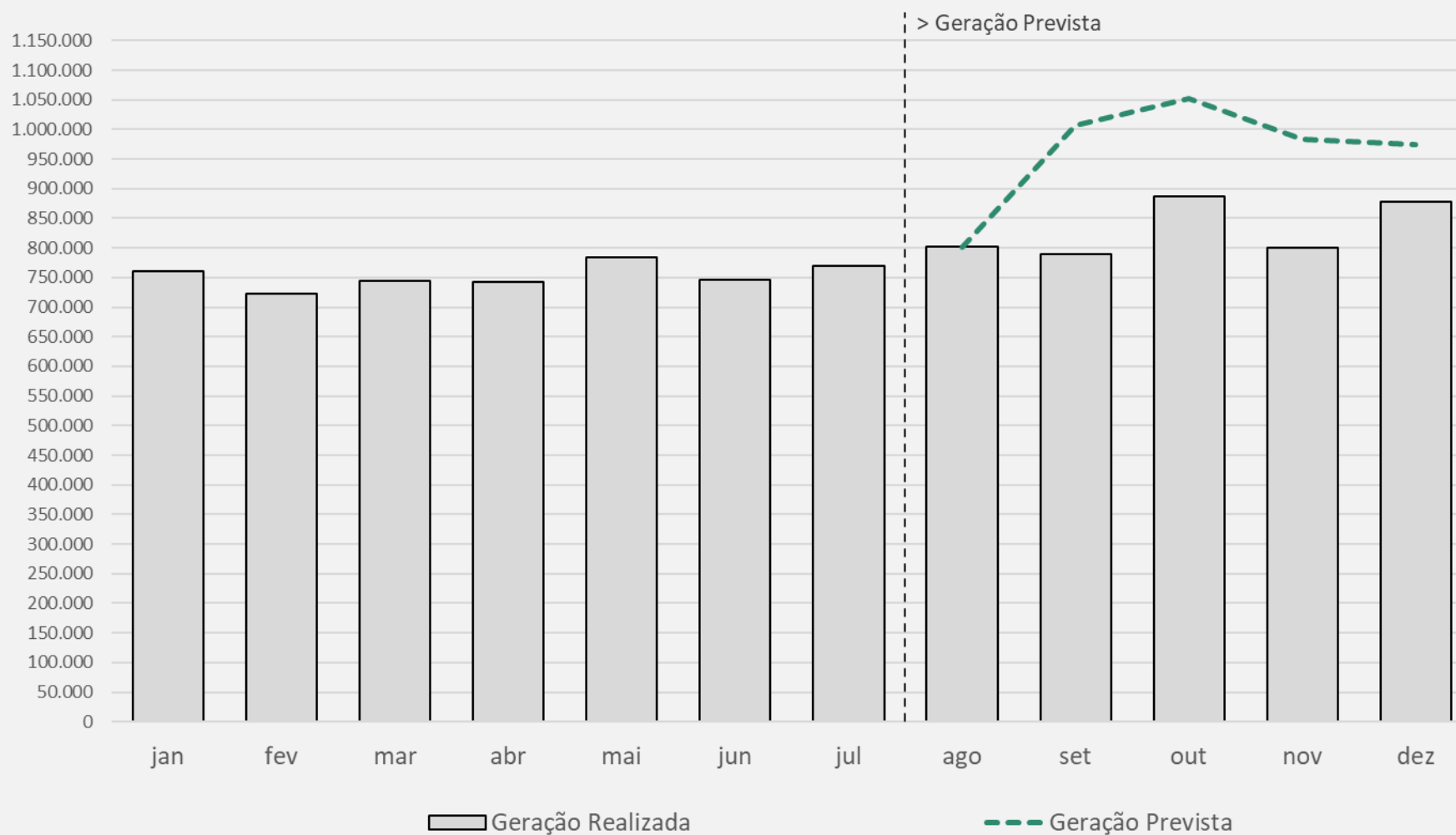


FONTE: Eletrobras e CCEE

## Total de geração no ano de 2022 das usinas do Proinfa:

### PROINFA - GRÁFICO DE GERAÇÃO EM 2022

MWh



FONTE: Eletrobras e CCEE

# Pagamento aos Geradores

Durante a elaboração do PAP 2023, o pagamento aos geradores dos meses de janeiro a julho já havia sido efetivado, e para os meses de agosto a dezembro a Eletrobras realizou uma previsão com intuito de compor as informações do faturamento.

O faturamento das usinas do Proinfa é composto pela receita fixa (energia contratada do ano corrente multiplicada pelo preço do contrato) e pela receita variável (ajustes relativos ao ano anterior), que é rateada de forma igual em todos os meses. Ambas as parcelas, receita fixa e variável são reajustadas pelo IGP-M no mês de aniversário do contrato. As informações relativas à receita variável encontravam-se consolidadas e a energia contratada não foi alterada, logo, as únicas parcelas que poderiam variar seriam a do reajuste pelo IGP-M para as usinas que não tiveram o reajuste até o momento da elaboração do PAP 2023 e as que se encontram em situações especiais.

A tabela ao lado apresenta um resumo anual, separado por tipo de contrato, do pagamento previsto pela Eletrobras no PAP 2023 e o pagamento efetivamente realizado, obtido através do fluxo financeiro da Eletrobras para 2022 e a diferença, em Reais.

Adicionalmente, as diferenças entre os valores de pagamento previstos e os efetivamente realizados em 2022, discretizados de forma mensal, serão apresentadas na tabela da próxima página.

| PAGAMENTO AOS GERADORES 2022 |              |                  |                         | Reais (R\$)   |  |
|------------------------------|--------------|------------------|-------------------------|---------------|--|
| Tipo de Contrato             | Nº de Usinas |                  | Total                   | (%)           |  |
| BIOMASSA                     | 19           | Previsto         | 288.813.208,20          |               |  |
|                              |              | Realizado        | 272.117.303,90          |               |  |
|                              |              | Diferença        | -16.695.904,30          | -6,14%        |  |
| EÓLICA                       | 52           | Previsto         | 2.566.007.640,44        |               |  |
|                              |              | Realizado        | 2.566.007.640,32        |               |  |
|                              |              | Diferença        | -0,12                   | 0,00%         |  |
| PCH                          | 10           | Previsto         | 332.681.406,09          |               |  |
|                              |              | Realizado        | 332.681.406,09          |               |  |
|                              |              | Diferença        | 0,00                    | 0,00%         |  |
| PCH-MRE                      | 50           | Previsto         | 2.388.001.786,28        |               |  |
|                              |              | Realizado        | 2.381.398.121,72        |               |  |
|                              |              | Diferença        | -6.603.664,56           | -0,28%        |  |
| <b>Total</b>                 | <b>131</b>   | <b>Previsto</b>  | <b>5.575.504.041,01</b> |               |  |
|                              |              | <b>Realizado</b> | <b>5.552.204.472,03</b> |               |  |
|                              |              | <b>Diferença</b> | <b>-23.299.568,98</b>   | <b>-0,42%</b> |  |

FONTE: Eletrobras

# Pagamento aos Geradores (continuação)

## Diferença Biomassa:

Por conta da troca de titularidade da UTE São Luiz, a previsão dos pagamentos para o período de janeiro a dezembro de 2022 totalizava R\$ 19.975.243,00. Após a mudança de titularidade e com a retirada dos efeitos da liminar, o faturamento total do ano da UTE São Luiz foi revisado para R\$ 3.762.151,12.

A partir de julho de 2022 o pagamento para UTE Ruelle estava pendente devido a troca de

titularidade e problemas no SAP, o pagamento no valor de R\$ 8.480.938,29 foi efetuado em dez/22, informação obtida através do fluxo financeiro da Eletrobras para 2022.

Algumas usinas de biomassa tiveram reajuste de preço após a elaboração do PAP 2023, o que também impactou na diferença entre previsão e realizado.

## Diferença PCH-MRE:

Devido a adesão ao art. 2º da Lei n. 14.052/2020 da PCH Carlos Gonzatto em setembro de 2022, a usina renunciou a ação judicial que limitava em 95% seu GSF, sendo assim foi constituída dívida, em torno, de R\$ 15 milhões em setembro de 2022, a ser descontada do faturamento da usina, com previsão de quitação em julho de 2023. Diante disto, a PCH Carlos Gonzatto não recebeu os R\$ 6.603.664,56 previstos no período de setembro a dezembro de 2022.

| PAGAMENTO AOS GERADORES POR TIPO DE CONTRATO EM 2022 |           |                  |                      |                      |                      |                      |                      | Reais (R\$)             |
|--|-----------|------------------|----------------------|----------------------|----------------------|----------------------|----------------------|-------------------------|
| Tipo de Contrato                                     |           | jan-22 a jul-22  | ago-22               | set-22               | out-22               | nov-22               | dez-22               | Total                   |
| BIOMASSA   | Previsto  | 152.024.060,32   | 24.522.346,18        | 27.771.099,20        | 27.771.099,20        | 27.771.099,20        | 28.953.504,10        | <b>288.813.208,20</b>   |
|  | Realizado | 152.024.060,32   | 21.466.139,17        | 21.466.139,17        | 21.817.722,39        | 23.122.606,68        | 32.220.636,17        | <b>272.117.303,90</b>   |
|  | Diferença | 0,00             | <b>-3.056.207,01</b> | <b>-6.304.960,03</b> | <b>-5.953.376,81</b> | <b>-4.648.492,52</b> | 3.267.132,07         | <b>-16.695.904,30</b>   |
| EÓLICA   | Previsto  | 1.454.544.967,72 | 222.067.879,67       | 222.348.698,26       | 222.348.698,26       | 222.348.698,26       | 222.348.698,26       | <b>2.566.007.640,44</b> |
|  | Realizado | 1.454.544.967,72 | 222.067.879,64       | 222.348.698,24       | 222.348.698,24       | 222.348.698,24       | 222.348.698,24       | <b>2.566.007.640,32</b> |
|  | Diferença | 0,00             | <b>-0,03</b>         | <b>-0,02</b>         | <b>-0,02</b>         | <b>-0,02</b>         | <b>-0,02</b>         | <b>-0,12</b>            |
| PCH  | Previsto  | 188.214.581,49   | 28.893.364,92        | 28.893.364,92        | 28.893.364,92        | 28.893.364,92        | 28.893.364,92        | <b>332.681.406,09</b>   |
|  | Realizado | 188.214.581,49   | 28.893.364,92        | 28.893.364,92        | 28.893.364,92        | 28.893.364,92        | 28.893.364,92        | <b>332.681.406,09</b>   |
|  | Diferença | 0,00             | 0,00                 | 0,00                 | 0,00                 | 0,00                 | 0,00                 | <b>0,00</b>             |
| PCH-MRE  | Previsto  | 1.351.011.341,63 | 207.398.088,93       | 207.398.088,93       | 207.398.088,93       | 207.398.088,93       | 207.398.088,93       | <b>2.388.001.786,28</b> |
|  | Realizado | 1.351.011.341,63 | 207.398.088,93       | 205.747.172,79       | 205.747.172,79       | 205.747.172,79       | 205.747.172,79       | <b>2.381.398.121,72</b> |
|  | Diferença | 0,00             | 0,00                 | <b>-1.650.916,14</b> | <b>-1.650.916,14</b> | <b>-1.650.916,14</b> | <b>-1.650.916,14</b> | <b>-6.603.664,56</b>    |

FONTE: Eletrobras



# Fluxo Econômico Conta Proinfa

## Conta Proinfa

A Conta Proinfa foi instituída através do Artigo 14 do Decreto nº 5.025/2004 e compreende receitas e despesas associadas ao Programa de Incentivo às Fontes Alternativas de Energia Elétrica (Proinfa), conforme estipulado pela regulamentação.

No contexto do PAP 2023, o fluxo financeiro da Conta Proinfa referente ao período de janeiro a julho de 2022 já estava disponível. Contudo, havia a necessidade de prever esse fluxo econômico para os meses de agosto a dezembro de 2022.

A tabela ao lado apresentará tanto a projeção do fluxo econômico da Conta Proinfa apresentado no PAP 2023 – Anexo 16, quanto o registro das operações efetivamente realizadas em 2022, fornecido pela área financeira da Eletrobras a ENBPar.

Durante o ano de 2022, a Conta Proinfa registrou um aumento de 4,7% em relação às projeções, encerrando o ano com um saldo de R\$ 637.052.931,71.

FONTE: Eletrobras

## FLUXO ECONÔMICO - CONTA PROINFA ELETROBRAS 2022

Reais (R\$)

| Notas | Descrição  | Valores Previstos      | Valores Realizados     |
|-------|--|------------------------|------------------------|
|       | <b>SALDO em 31/12/2021</b>                           | <b>-218.685.991,57</b> | <b>-218.685.991,57</b> |
| 01    | Faturamento das Quotas do PROINFA                    | 6.405.103.052,20       | 6.411.663.328,42       |
|       | Quotas Distribuidoras                                | -                      | 5.854.818.378,84       |
|       | Quotas Cooperativas                                  | -                      | 47.633.226,74          |
|       | Quotas Transmissoras                                 | -                      | 509.211.722,84         |
| 02    | Juros de Mora e Multa - Quotas PROINFA em atraso     | 143.377,47             | 904.639,82             |
| 03    | Juros Remuneratórios dos Créditos Renegociados       | 0,00                   | 0,00                   |
| 04    | Rendimento Bruto da Aplicação Financeira PROINFA     | 186.127.589,40         | 182.333.060,42         |
| 05    | IR da Aplicação Financeira PROINFA                   | -39.127.485,93         | -36.663.907,33         |
| 06    | IOF da Aplicação Financeira PROINFA                  | 0,00                   | 0,00                   |
| 07    | Restituição do IR da Aplicação Financeira            | 0,00                   | 0,00                   |
| 08    | Encargo de Segurança Energética                      | 0,00                   | 17.363,85              |
| 09    | Atualização Monetária dos Encargo de Seg. Energética | 0,00                   | 0,00                   |
| 10    | Receita Liquidação CCEE                              | 0,00                   | 0,00                   |
|       | Despesa Liquidação CCEE                              | -60.170.494,38         | -60.037.690,55         |
| 11    | Energia Contratada                                   | -5.575.504.041,01      | -5.552.204.472,03      |
|       | PCH  | -                      | -332.681.406,09        |
|       | PCH-MRE  | -                      | -2.381.398.121,72      |
|       | AJUSTE PCH-MRE                                       | -                      | 0,00                   |
|       | BIOMASSA   | -                      | -272.117.303,90        |
|       | EÓLICA   | -                      | -2.566.007.640,32      |
| 12    | Rendimentos dos aportes de Garantias (Bradesco)      | 103.771,32             | 258.968,11             |
| 13    | IR de Aplicação Financeira Bradesco Garantia         | -12.062,00             | -29.220,70             |
| 14    | IOF de Aplicação Financeira Bradesco Garantia        | -49.456,89             | -126.723,42            |
| 15    | Custeio com PASEP                                    | -14.328.318,05         | -14.952.170,41         |
| 16    | Custeio com COFINS                                   | -67.985.766,27         | -71.264.662,67         |
| 17    | Contribuição Anual a CCEE + Penalidade CCEE          | -1.488.483,44          | -1.447.550,43          |
| 18    | Custos Administrativos                               | -5.164.469,61          | -1.813.048,23          |
| 19    | Atualização Monetária do Custo Administrativo        | 0,00                   | 0,00                   |
| 20    | Despesa de Recontabilização                          | 0,00                   | 0,00                   |
| 21    | Receita de Recontabilização                          | 0,00                   | 0,00                   |
| 22    | Atualização Monetária Liquidação CCEE                | -26.515,42             | -28.971,94             |
| 23    | Depósito em Garantia                                 | 0,00                   | 0,00                   |
| 24    | Condenações Judiciais Cíveis                         | 0,00                   | 0,00                   |
| 25    | Despesas Bancárias                                   | -14.800,71             | -16.095,22             |
| 26    | Despesa Extrajudicial e ou Penalidade CCEE           | 0,00                   | 0,00                   |
| 27    | Riscos Hidrológicos                                  | -60.728.996,37         | -61.063.591,39         |
| 28    | Recuperação de Riscos Hidrológicos                   | 60.042.369,46          | 60.209.666,97          |
|       | <b>SALDO FINAL em 31/12/2022</b>                     | <b>608.233.278,19</b>  | <b>637.052.931,71</b>  |

# Fluxo Econômico

## Mecanismo de Desenvolvimento Limpo | MDL

### MDL

*O artigo 12 do Decreto nº 5.025/2004 determinou que o Plano Anual do PROINFA contivesse previsão para despesas necessárias às atividades relacionadas ao Mecanismo de Desenvolvimento Limpo (MDL) ou outros mercados de carbono.*

Em 10 de novembro de 2021, a ANEEL, por meio do Ofício nº 408/2021-SFF/ANEEL, determinou a reversão integral dos recursos destinados ao Mecanismo de Desenvolvimento Limpo (MDL), com o consequente crédito no Fluxo Econômico da Conta Proinfa. Desta forma, o valor devido foi transferido para a Conta Proinfa e a conta destinada aos recursos do MDL encerrada.

### FLUXO ECONÔMICO - MDL ELETROBRAS 2022

Reais (R\$)

| Notas | Descrição  | Valores Previstos | Valores Realizados |
|-------|--|-------------------|--------------------|
|       | <b>SALDO em 31/12/2021</b>   | <b>0,00</b>       | <b>0,00</b>        |
|       | Saldo inicial dos recursos provisionados para o MDL                | 0,00              | 0,00               |
| 29    | Pagamentos referentes aos serviços do MDL                          | 0,00              | 0,00               |
| 30    | Rendimento bruto dos recursos provisionados para o MDL             | 0,00              | 0,00               |
| 31    | IR sobre o rendimento bruto dos recursos provisionados para o MDL  | 0,00              | 0,00               |
| 32    | IOF sobre o rendimento bruto dos recursos provisionados para o MDL | 0,00              | 0,00               |
|       | <b>SALDO FINAL em 31/12/2022</b>                                   | <b>0,00</b>       | <b>0,00</b>        |

FONTE: Eletrobras

# Fluxo Econômico

## Conta Reserva de Garantia

### Reserva de Garantia

*Adicionalmente, o parágrafo único do Artigo 14 do Decreto nº 5.025/2004, alterado pelo Decreto nº 10.350/2021, determina que o Plano Anual do PROINFA deverá prever, além das quotas do exercício, uma reserva de garantia equivalente a metade de um duodécimo da quota anual. Portanto, além da Conta Proinfa, também é mantida a Conta Reserva de Garantia, cujo saldo deve estar em conformidade com a regulamentação atual.*

A tabela ao lado traz o fluxo econômico previsto no PAP 2023 e o fluxo realizado, conforme informado pela área financeira da Eletrobras a ENBPar, da Conta Reserva de Garantia.

### FLUXO ECONÔMICO - CONTA RESERVA DE GARANTIA ELETROBRAS 2022

Reais (R\$)

| Notas | Descrição  | Valores Previstos     | Valores Realizados    |
|-------|--|-----------------------|-----------------------|
|       | <b>SALDO em 31/12/2021</b>                                       | <b>190.866.926,49</b> | <b>190.866.926,49</b> |
| 33    | Pagamentos e Uso Referente a Reserva da Garantia                 | 0,00                  | 0,00                  |
| 34    | Devolução do uso da Reserva de Garantia                          | 0,00                  | 0,00                  |
| 35    | Rendimento Bruto da Aplicação da Reserva de Garantia             | 22.907.412,46         | 22.455.043,63         |
| 36    | IR sobre o rendimento bruto da aplicação da reserva de garantia  | -4.063.853,33         | -4.311.997,77         |
| 37    | IOF sobre o rendimento bruto da aplicação da reserva de garantia | 0,00                  | 0,00                  |
|       | <b>SALDO FINAL em 31/12/2022</b>                                 | <b>209.710.485,62</b> | <b>209.009.972,35</b> |

FONTE: Eletrobras

# Notas | Fluxo Econômico Realizado

## 01. Faturamento das Quotas do Proinfa

O montante do Faturamento das Quotas do Proinfa teve como base o somatório de todos os Despachos da ANEEL referentes as quotas das concessionárias distribuidoras, transmissoras e cooperativas do Proinfa já realizadas no período de janeiro a dezembro de 2022.

## 02. Juros de Mora e Multa Quotas Proinfa

O montante dos juros de mora e multa das quotas do Proinfa pertinentes ao período realizado de janeiro a dezembro de 2022, refletem a atualização nos atrasos do pagamento das cotas do Proinfa.

## 03. Juros Remuneratórios do Parcelamento

Até o presente momento não há parcelamentos para o Proinfa ativo.

## 04. Rendimento Bruto das Aplicações Financeiras do Proinfa

O montante referente ao Rendimento Bruto de aplicações financeiras do Proinfa, reflete o período realizado de janeiro a dezembro de 2022.

## 05. IR da Aplicação Financeira do Proinfa

O montante referente ao Imposto de Renda sobre as aplicações financeiras do Proinfa, reflete o período realizado de janeiro a dezembro de 2022.

## 06. IOF da Aplicação Financeira da Proinfa

Não houve.

## 07. Restituição do IR da Aplicação Financeira

Não houve.

## 08. Encargo de Segurança Energética

O montante referente ao Encargo Energético do Proinfa, reflete o período realizado de janeiro a dezembro de 2022.

## 09. Atualização Monetária dos Encargos de Segurança Energética

Não houve.

## 10. Receita da Liquidação na CCEE / Despesa da Liquidação na CCEE

A apuração do montante referente à liquidação na CCEE (receitas e despesas do Agente Proinfa), foi obtida pelo somatório dos valores realizados para o período de janeiro a dezembro de 2022, através do regime de competência.

## 11. Energia Contratada

O montante da parcela de desembolso com a Energia Contratada da competência do ano de 2022, contempla o realizado para o período de janeiro a dezembro de 2022, referindo-se ao montante do exercício, ao pagamento total que foi ou ainda será efetuado aos empreendimentos do Proinfa no período de 1º de janeiro de 2022 até 31 de dezembro de 2022. Os valores calculados consideraram o produto da Energia Contratada de cada empreendimento pelos seus respectivos preços. A Energia Contratada anual foi dividida em 12 parcelas mensais e iguais, faturadas e/ou pagas a partir do mês de entrada da operação comercial, sendo que para o primeiro mês de operação foi considerado o rateio pelo n<sup>o</sup> de dias em operação. Valores correspondentes a totalização de pedidos de compra no SAP em regime de competência.

Pendência de pagamento:

- Devido a troca de titularidade da UTE São Luiz, estavam pendentes pagamentos mensais do período janeiro a dezembro de 2022 no valor total de R\$ 19.975.243,00. Após a mudança de titularidade e com a perda dos 100% de garantia da usina, o faturamento total do ano de São Luiz foi revisado para R\$ 3.762.151,12;

- Devido a adesão da PCH Carlos Gonzatto em setembro de 2022 ao artigo 2º da Lei nº 14.052/2020, a usina renunciou a ação judicial que limitava em 95% seu GSF, sendo assim foi constituída dívida em torno de R\$ 15 milhões em setembro de 2022, a ser descontada do faturamento da usina, com previsão de quitação em junho ou julho de 2023. Diante disto, a PCH Carlos Gonzatto não recebeu R\$ 6.603.664,56 no período de setembro a dezembro de 22, no entanto os 2 (dois) primeiros pedidos de compras foram zerados e os demais não foram criados.

## 12. Rendimentos dos aportes das Garantias no Bradesco

Os Rendimentos dos aportes da garantia para a liquidação na CCEE do Proinfa, são pertinentes ao período de competência de janeiro a dezembro de 2022.

## 13. IR dos aportes das Garantias no Bradesco

O Imposto de Renda sobre os resgates das aplicações dos aportes da garantia para a liquidação na CCEE do Proinfa são pertinentes ao período de competência de janeiro a dezembro/2022.

# Notas | Fluxo Econômico Realizado (continuação)

## 14. IOF dos aportes das Garantias no Bradesco

Não houve.

## 15. Custeio com PASEP

O PASEP foi realizado com seu montante acumulado no período de janeiro a dezembro de 2022.

Houve alteração na legislação vigente originada no Decreto 8.426/2015, aplicável a partir de julho de 2015, que acrescentou 0,65% sobre as receitas financeiras.

## 16. Custeio com COFINS

O COFINS foi realizado com seu montante acumulado no período de janeiro a dezembro de 2022.

Houve alteração na legislação vigente originada no Decreto 8.426/2015, aplicável a partir de julho de 2015, que acrescentou 4% sobre as receitas financeiras.

## 17. Contribuição Associativa Anual - CCEE

As contribuições a CCEE tiveram seu montante acumulado realizado de janeiro a dezembro de 2022.

## 18. Custo Administrativo

Os Custos Administrativos, devido a uma solicitação da ANEEL, teve sua apuração alterada para o modelo de TIMESHEET, devido a esta alteração, as apurações precisaram retroceder a janeiro de 2020, com seus respectivos ajustes, o que foi demonstrado no Fluxo Proinfra 2021/PAP2022, enviado a ANEEL.

Devido a todas estas apurações os referidos repasses destes custos a Eletrobras tiveram sua cronologia alterada nos pagamentos, assim sendo o pagamento realizado em janeiro de 2022, refere-se aos ajustes dos Custos Administrativos de setembro e outubro de 2022, que já haviam sido pagos na metodologia antiga, mais o Custo Administrativo de novembro de 2022.

Em junho de 2022, realizou-se o repasse para a Eletrobras dos Custos Administrativos de dezembro de 2021 a maio de 2022.

Com a desestatização da Eletrobras, o processo de apuração dos Custos Administrativos, ainda não foram realizados.

## 19. Atualização Monetária do Custo Administrativo

Não houve.

## 20. Despesa de Recontabilização

Não houve.

## 21. Receita de Recontabilização

Não houve.

## 22. Atualização Monetária da Liquidação na CCEE

Os montantes realizados de Atualizações Monetárias de Liquidação CCEE, refletem as atualizações pertinentes aos atrasos de transferência entre as contas envolvidas na Liquidação, quais sejam, Proinfra, Itaipu e RO.

## 23. Depósito em Garantia

Em 2015 foi depositado judicialmente, conforme o Agravo de Instrumento nº 0022264-84.2015.8.19.0000, o montante de R\$ 307.233.233,17 referente à Garantia à Execução de Título Extrajudicial, tendo com o autor a ABRAGEL. Este processo está em andamento e o montante atualizado até a data de 31.12.2022 é de R\$ 441.164.847,92.

## 24. Condenações Judiciais Cíveis

Não Houve.

## 25. Despesas Bancárias

As despesas bancárias do Proinfra refletem as despesas bancárias em geral e não há previsão para este tipo de rubrica.

## 26. Despesa Extrajudicial

Não houve.

## 27. Riscos Hidrológicos

O montante do risco hidrológico é pertinente ao período realizado, uma vez que não há previsão para este tipo de rubrica.

## 28. Recuperação dos Riscos Hidrológicos

O montante de Recuperação de Risco Hidrológico é pertinente ao período realizado, uma vez que não há previsão para este tipo de rubrica.



# Notas | Fluxo Econômico Realizado (MDL e Conta Reserva de Garantia)

## 29. Pagamentos Referentes aos Serviços do MDL

Encerramento da conta MDL conforme Ofício Nº 408/2021-SFF/ANEEL, datado de 10.11.2021, todo o montante da conta aplicação do MDL no valor de R\$ 47.067.419,63, foi transferido para a conta corrente do Proinfa em 22.11.2021.

## 30. Rendimento Bruto da Aplicação dos Recursos de MDL no Período

Não houve

## 31. IR Sobre o Rendimento Bruto da Aplicação do MDL

Não houve

## 32. IOF Sobre o Rendimento Bruto da Aplicação do MDL

Não houve

## 33. Pagamentos e Uso Referente a Reserva da Garantia

Em consonância com o Parágrafo Único do Decreto nº 5.025, de 30 de março de 2004: *“Parágrafo Único. Para fazer face às necessidades de pagamentos aos empreendedores, o primeiro Plano Anual do Proinfa deverá prever, além das quotas do exercício, o recolhimento antecipado de um duodécimo da quota anual para o provisionamento inicial na Conta Proinfa, que será calculada considerando a contratação plena de todos os empreendimentos do Proinfa.”* Desta forma a Reserva de Garantia vem sendo utilizada para pagamentos, bem como para cobrir despesas da CCEE, entretanto em 2022 não houve uso dos recursos da Reserva de Garantia.

## 34. Devolução do uso da Reserva de Garantia

À medida que a conta corrente do Proinfa torna-se positiva o valor utilizado da Reserva de Garantia é devolvido por igual rendimento. Mas até o presente momento não foi realizada nenhuma devolução pela conta do Proinfa em 2022.

## 35. Rendimento Bruto da Aplicação da Reserva de Garantia

O montante do Rendimento Bruto da Aplicação dos Recursos da Reserva de Garantia é pertinente ao período realizado, de janeiro a dezembro de 2022.

## 36. IR sobre o rendimento bruto da aplicação da reserva de garantia

O montante de Imposto de Renda sobre o rendimento Bruto da Aplicação da reserva de Garantia é pertinente ao período realizado, de janeiro a dezembro de 2022.

## 37. IOF sobre o rendimento bruto da aplicação da reserva de garantia

Não houve.

## Informações sobre Inadimplência:

Não há inadimplência das Quotas Proinfa, na data base de 31.12.2022.

# 2023

Para o ano de 2023 será apresentada uma síntese dos valores efetivamente realizados nos meses de janeiro a julho de 2023, bem como os valores previstos de agosto a dezembro de 2023. As informações estão expostas com discretização mensal e servirão de base para fazer a previsão do saldo da Conta do Proinfa em 31.12.2023.

Com a transferência do Proinfa da Eletrobras para a ENBPar a partir de 1º de junho de 2023, as informações recebidas da Eletrobras, referentes a janeiro de 2023 a maio de 2023, serão separadas das informações da ENBPar referentes a junho de 2023 a dezembro de 2023.

Cumprе ressaltar que, dos meses atribuídos a ENBPar, junho de 2023 e julho de 2023, serão informações que já foram realizadas e de agosto de 2023 a dezembro de 2023 os dados serão previstos.

- 28** Energia Contratada
- 29** Geração
- 32** Pagamento aos Geradores
- 34** Contabilização CCEE
- 38** Operacionalização de Decisões Judiciais
- 40** Fluxo Econômico | Conta Proinfa
- 41** Fluxo Econômico | Reserva de Garantia
- 42** Saldo das Contas Proinfa e Reserva de Garantia em 31/12/2023

# Energia Contratada

ANEXO-1



A quantidade de Energia Contratada para as usinas do Proinfa, conforme estabelecida nos respectivos Contratos de Compra e Venda de Energia, para o ano de 2023, encontra-se disponível para consulta na tabela e no gráfico ao lado, segmentada de acordo com o tipo de contrato.

Adicionalmente, no [ANEXO-1](#), são apresentados os detalhes relativos à Energia Contratada para cada contrato, contemplando os anos de 2022, 2023 e 2024, bem como as Datas Planejadas de Entrada em Operação Comercial (DPOC). Destaca-se que não foram efetuadas modificações na quantidade de energia de referência estipulada para nenhuma das usinas durante o ano de 2022. Além disso, não há previsões de revisões para os anos de 2023 e 2024. Com base nessas informações, é razoável inferir que a quantidade de energia contratada permanecerá inalterada, mantendo-se constante ao longo deste período.

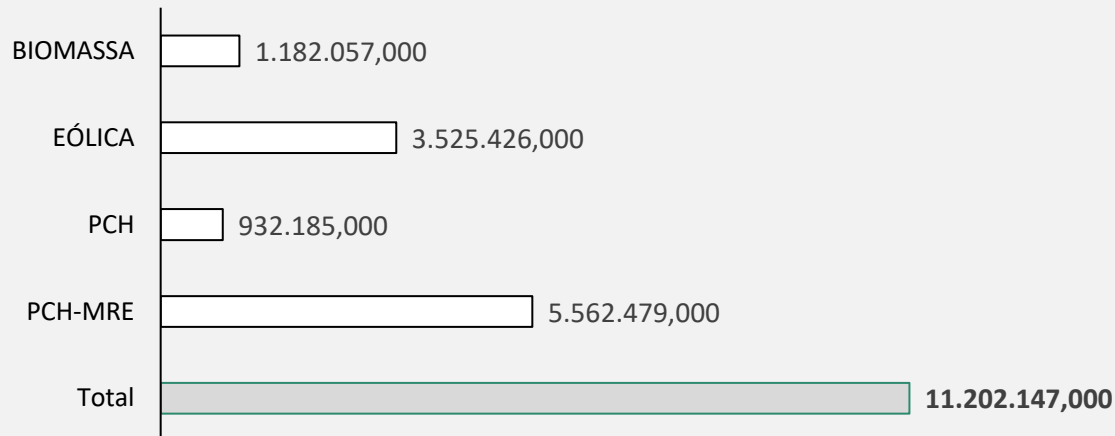
## ENERGIA CONTRATADA EM 2023

| Tipo de Contrato | Nº de Usinas | Nº de CCVE's | Potência (MW)    | Energia Contratada (MWh) |
|------------------|--------------|--------------|------------------|--------------------------|
| BIOMASSA         | 19           | 20           | 533,340          | 1.182.057,000            |
| EÓLICA           | 52           | 57           | 1.282,520        | 3.525.426,000            |
| PCH              | 10           | 11           | 192,040          | 932.185,000              |
| PCH-MRE          | 50           | 52           | 967,200          | 5.562.479,000            |
| <b>Total</b>     | <b>131</b>   | <b>140</b>   | <b>2.975,100</b> | <b>11.202.147,000</b>    |

FONTE: Eletrobras e ENBPar

## GRÁFICO DA ENERGIA CONTRATADA EM 2023

MWh



# Geração

A tabela abaixo e os gráfico das páginas seguintes constituem um sumário anual da produção de energia para o ano de 2023, categorizada por tipo de contrato. Neste contexto, destacamos a produção de energia efetuada de janeiro a julho de 2023, obtida por meio dos sistemas da Câmara de Comercialização de Energia Elétrica (CCEE), bem como a produção prevista para os meses de agosto a dezembro de 2023. Essa previsão foi calculada comparando o valor mais elevado entre o Plano Anual de Geração (PAG) de 2023, submetido pelos produtores de energia, e a média histórica de produção dos últimos cinco anos, conforme registrada na CCEE.

Também foi feito um comparativo da geração de energia total para o ano de 2023 com a Energia contratada para o mesmo ano, esses valores refletem a quantidade excedente ou deficitária em relação à Energia Contratada.

Adicionalmente, no [ANEXO-3](#), serão disponibilizados os dados referentes à geração efetivamente realizada e a geração de energia prevista, discriminados por contrato no âmbito do Proinfa para o exercício de 2023, bem como as diferenças entre o total da energia gerada e contratada.

ANEXO-3

## GERAÇÃO EM 2023

MWh

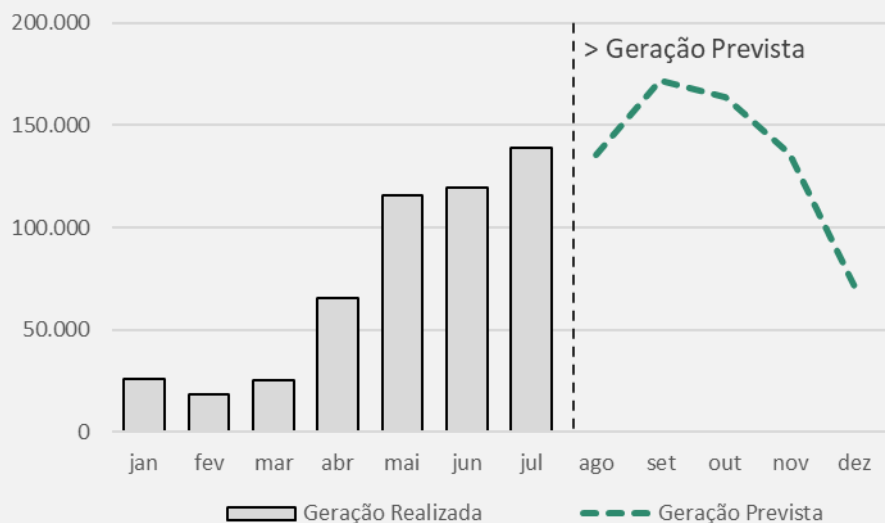
| Tipo de Contrato | jan-23         | fev-23         | mar-23         | abr-23         | mai-23         | jun-23         | jul-23         | ago-23         | set-23           | out-23           | nov-23           | dez-23         | Total de Energia Gerada (A) | Total de Energia Contratada (B) | Diferença (A-B)   |
|------------------|----------------|----------------|----------------|----------------|----------------|----------------|----------------|----------------|------------------|------------------|------------------|----------------|-----------------------------|---------------------------------|-------------------|
| BIOMASSA         | 25.935         | 18.381         | 25.315         | 65.317         | 115.782        | 119.567        | 139.067        | 135.622        | 171.695          | 164.019          | 136.448          | 70.671         | 1.187.817                   | 1.182.057                       | 5.760             |
| EÓLICA           | 246.139        | 204.695        | 180.433        | 138.514        | 166.148        | 212.796        | 294.995        | 308.489        | 415.239          | 420.163          | 382.080          | 348.148        | 3.317.841                   | 3.525.426                       | -207.585          |
| PCH              | 91.503         | 85.675         | 105.443        | 89.453         | 71.064         | 59.626         | 52.572         | 47.107         | 49.198           | 57.931           | 71.428           | 86.575         | 867.573                     | 932.185                         | -64.612           |
| PCH-MRE          | 462.801        | 404.132        | 430.668        | 409.303        | 399.256        | 345.489        | 356.464        | 280.769        | 380.979          | 416.622          | 427.941          | 468.531        | 4.782.955                   | 5.562.479                       | -779.524          |
| <b>Total</b>     | <b>826.378</b> | <b>712.884</b> | <b>741.858</b> | <b>702.587</b> | <b>752.249</b> | <b>737.478</b> | <b>843.099</b> | <b>771.986</b> | <b>1.017.111</b> | <b>1.058.735</b> | <b>1.017.897</b> | <b>973.926</b> | <b>10.156.187</b>           | <b>11.202.147</b>               | <b>-1.045.960</b> |

FONTE: CCEE e ENBPar

GERAÇÃO REALIZADA DE JANEIRO A JULHO DE 2023  
GERAÇÃO PREVISTA PARA OS MESES DE AGOSTO A DEZEMBRO DE 2023

### BIOMASSA - GRÁFICO DE GERAÇÃO EM 2023

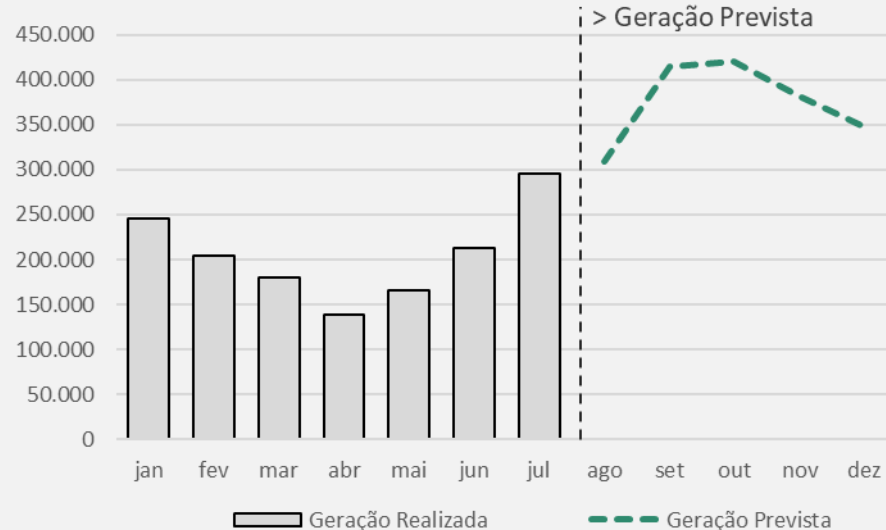
MWh



FONTE: CCEE e ENBPar

### EÓLICA - GRÁFICO DE GERAÇÃO EM 2023

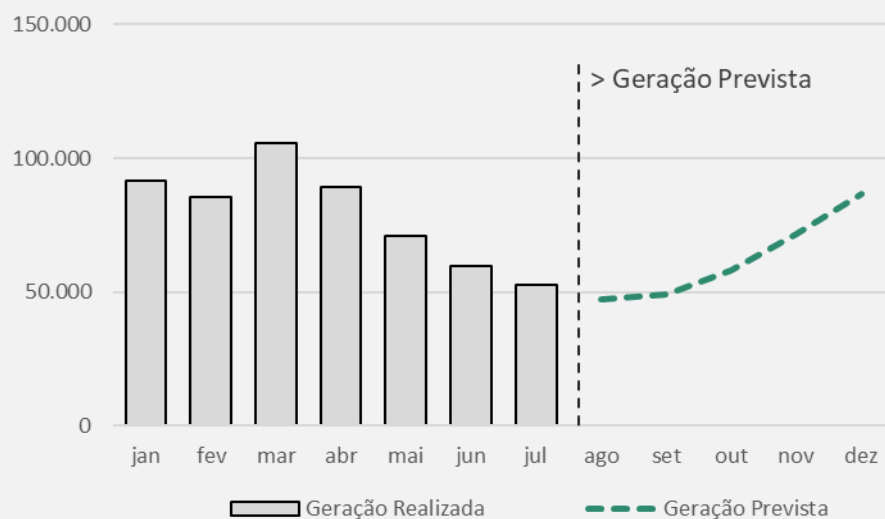
MWh



FONTE: CCEE e ENBPar

### PCH - GRÁFICO DE GERAÇÃO EM 2023

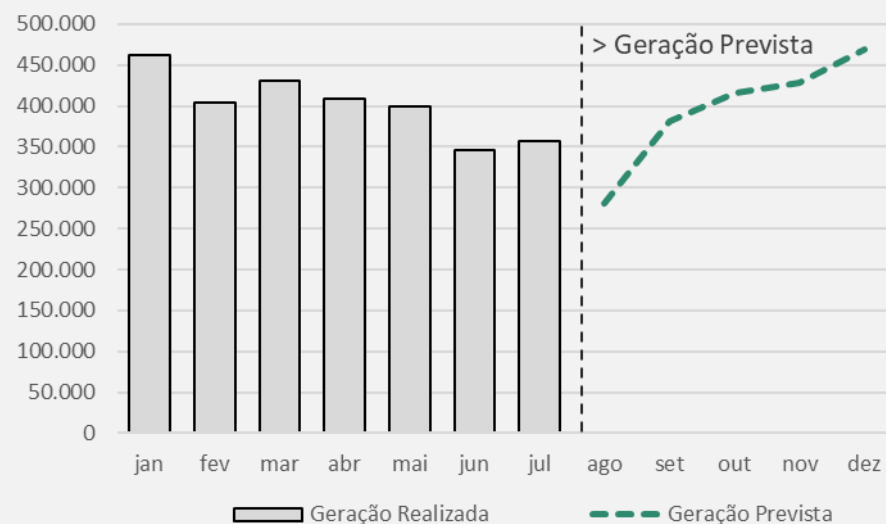
MWh



FONTE: CCEE e ENBPar

### PCH-MRE - GRÁFICO DE GERAÇÃO EM 2023

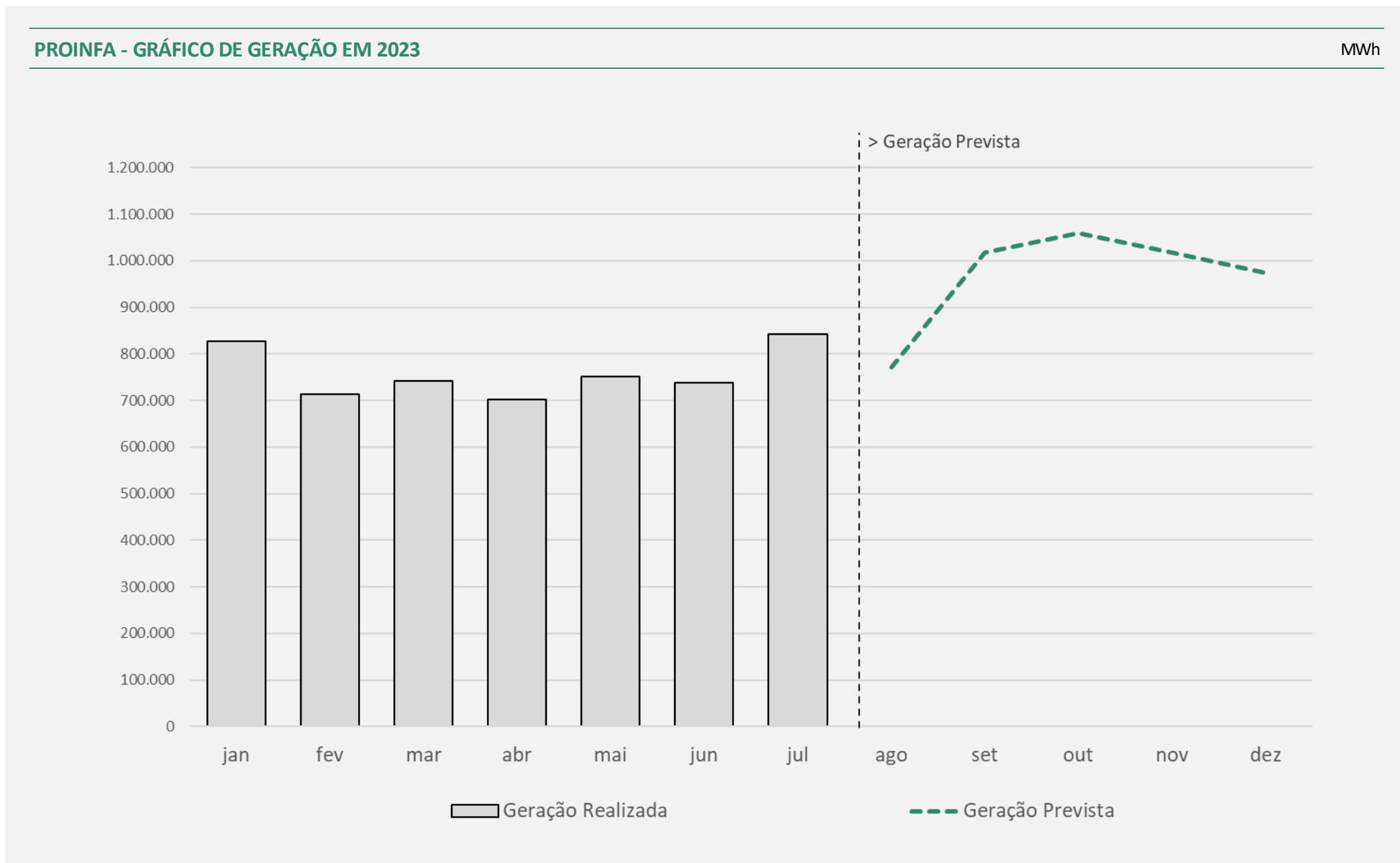
MWh



FONTE: CCEE e ENBPar



Total de geração para o ano de 2023 das usinas do Proinfa:



FONTE: CCEE e ENBPar

# Pagamento aos Geradores

## Eletrobras

Por motivos inerentes ao processo de transição, não houve tempo hábil para a Eletrobras apresentar os pagamentos realizados de janeiro a maio de 2023. Desta forma, estes pagamentos serão apresentados no PAP 2025.

## ENBPar

O faturamento das usinas participantes do Proinfa é composto por duas componentes, a saber, a receita fixa e a receita variável, conforme minuciosamente explanado no capítulo denominado "[Processo de Faturamento do Proinfa](#)". Essa receita anual é dividida igualmente ao longo dos meses do ano. Tanto a parcela referente à receita fixa quanto à parcela da receita variável são submetidos a revisões com base no Índice Geral de Preços do Mercado (IGP-M) na data de aniversário do contrato.

Dado que as informações relativas aos ajustes concernentes ao ano anterior (2022) já se encontram consolidadas e que a quantidade de

Energia Contratada permaneceu inalterada ao longo do exercício, a única variável suscetível de flutuações reside no reajuste determinado pelo IGP-M. Isso se aplica às usinas que ainda não passaram por essa revisão até o momento da elaboração do Plano Anual de Produção (PAP) para o ano de 2024, bem como situações específicas que possam ocorrer.

*O faturamento das usinas vinculadas ao Proinfa pode, adicionalmente, abarcar transações financeiras relacionadas ao pagamento e ao recebimento decorrentes de garantias contratuais para assegurar um pagamento mínimo, ajustes financeiros decorrentes de recontabilizações, valores financeiros referente ao consumo interno das unidades e valores relacionados ao REIDI.*

A tabela a seguir apresentará os pagamentos realizados nos meses de junho e julho de 2023,

juntamente com as projeções referentes aos pagamentos previstos para o período de agosto a dezembro de 2023. No que concerne às usinas que tiveram o reajuste calculado conforme a variação do Índice Geral de Preços do Mercado (IGP-M) após julho de 2023, tomou-se como referência o [Sistema Expectativas de Mercado do Banco Central do Brasil](#), empregando-se a taxa de variação máxima registrada em 15 de setembro de 2023.

As seguintes situações especiais impactaram no processo de pagamento das usinas: (i) a suspensão do pagamento referente à UTE São Luiz (conforme detalhado no item III do capítulo de [Situações Especiais](#)), o que resultou na anulação dos pagamentos relativos aos meses de junho e julho de 2023, previstos para serem pagos em dezembro de 2023; e (ii) a renúncia à decisão judicial liminar concernente ao ajuste do GSF pela PCH Carlos Gonzatto. Os montantes acumulados em decorrência da referida liminar foram reintegrados à Conta Proinfa na forma de ajustes no faturamento da usina a partir de setembro de 2022, com pagamento integral quitado em julho de 2023.

# Pagamento aos Geradores (continuação)

A tabela apresentará um resumo mensal, separado por tipo de contrato, dos pagamentos realizados de junho a julho, e previstos de agosto a dezembro de 2023. No **ANEXO-4** serão apresentados os valores por tipo de contrato.

ANEXO-4

## PREVISÃO PAGAMENTO AOS GERADORES 2023

Reais (R\$)

| Tipo de Contrato | jun-23                      | jul-23                | ago-23                | set-23                | out-23                | nov-23                | dez-23                | Total (jun-23 a dez-23) |                         |
|------------------|-----------------------------|-----------------------|-----------------------|-----------------------|-----------------------|-----------------------|-----------------------|-------------------------|-------------------------|
| BIOMASSA         | Receita Fixa                | 35.643.559,84         | 35.431.335,84         | 35.285.742,14         | 35.285.742,14         | 35.285.742,14         | 35.285.742,14         | 34.844.460,37           | <b>247.062.324,61</b>   |
|                  | Receita Variável            | -6.281.380,95         | -6.260.390,13         | -6.349.882,41         | -6.349.882,41         | -6.349.882,41         | -6.349.882,41         | -6.222.338,70           | <b>-44.163.639,42</b>   |
|                  | Pagamento ao Gerador        | 28.439.924,33         | 28.248.691,15         | 28.935.859,73         | 28.935.859,73         | 28.935.859,73         | 28.935.859,73         | 30.466.630,79           | <b>202.898.685,19</b>   |
| EÓLICA           | Receita Fixa                | 225.270.965,42        | 223.867.563,86        | 222.415.553,78        | 222.175.782,47        | 222.175.782,47        | 222.175.782,47        | 222.175.782,47          | <b>1.560.257.212,94</b> |
|                  | Receita Variável            | -28.570.136,45        | -28.518.757,59        | -28.095.686,04        | -28.089.774,35        | -28.089.774,35        | -28.089.774,35        | -28.089.774,35          | <b>-197.543.677,48</b>  |
|                  | Pagamento ao Gerador        | 196.700.828,97        | 195.348.806,27        | 194.319.867,74        | 194.086.008,12        | 194.086.008,12        | 194.086.008,12        | 194.086.008,12          | <b>1.362.713.535,46</b> |
| PCH              | Receita Fixa                | 34.413.691,92         | 34.364.116,16         | 34.364.116,16         | 34.364.116,16         | 34.364.116,16         | 34.364.116,16         | 34.364.116,16           | <b>240.598.388,88</b>   |
|                  | Receita Variável            | -4.809.447,43         | -5.101.991,12         | -5.101.991,12         | -5.101.991,12         | -5.101.991,12         | -5.101.991,12         | -5.101.991,12           | <b>-35.421.394,15</b>   |
|                  | Pagamento ao Gerador        | 29.604.244,49         | 29.262.125,04         | 29.262.125,04         | 29.262.125,04         | 29.262.125,04         | 29.262.125,04         | 29.262.125,04           | <b>205.176.994,73</b>   |
| PCH-MRE          | Receita Fixa                | 206.598.393,38        | 205.737.543,25        | 205.737.543,25        | 205.737.543,25        | 205.737.543,25        | 205.737.543,25        | 205.737.543,25          | <b>1.441.023.652,88</b> |
|                  | Receita Variável            | -2.704.086,59         | -1.431.273,48         | -1.136.326,73         | -1.136.326,73         | -1.136.326,73         | -1.136.326,73         | -1.136.326,73           | <b>-9.816.993,72</b>    |
|                  | Pagamento ao Gerador        | 203.894.306,79        | 204.306.269,77        | 204.601.216,52        | 204.601.216,52        | 204.601.216,52        | 204.601.216,52        | 204.601.216,52          | <b>1.431.206.659,16</b> |
| <b>Total</b>     | <b>Receita Fixa</b>         | <b>501.926.610,56</b> | <b>499.400.559,11</b> | <b>497.802.955,33</b> | <b>497.563.184,02</b> | <b>497.563.184,02</b> | <b>497.563.184,02</b> | <b>497.121.902,25</b>   | <b>3.488.941.579,31</b> |
|                  | <b>Receita Variável</b>     | <b>-42.365.051,42</b> | <b>-41.312.412,32</b> | <b>-40.683.886,30</b> | <b>-40.677.974,61</b> | <b>-40.677.974,61</b> | <b>-40.677.974,61</b> | <b>-40.550.430,90</b>   | <b>-286.945.704,77</b>  |
|                  | <b>Pagamento ao Gerador</b> | <b>458.639.304,58</b> | <b>457.165.892,23</b> | <b>457.119.069,03</b> | <b>456.885.209,41</b> | <b>456.885.209,41</b> | <b>456.885.209,41</b> | <b>458.415.980,47</b>   | <b>3.201.995.874,54</b> |

FONTE: ENBPar

PAGAMENTOS REALIZADOS EM JUNHO E JULHO DE 2023  
PAGAMENTOS PREVISTOS PARA OS MESES DE AGOSTO A DEZEMBRO DE 2023

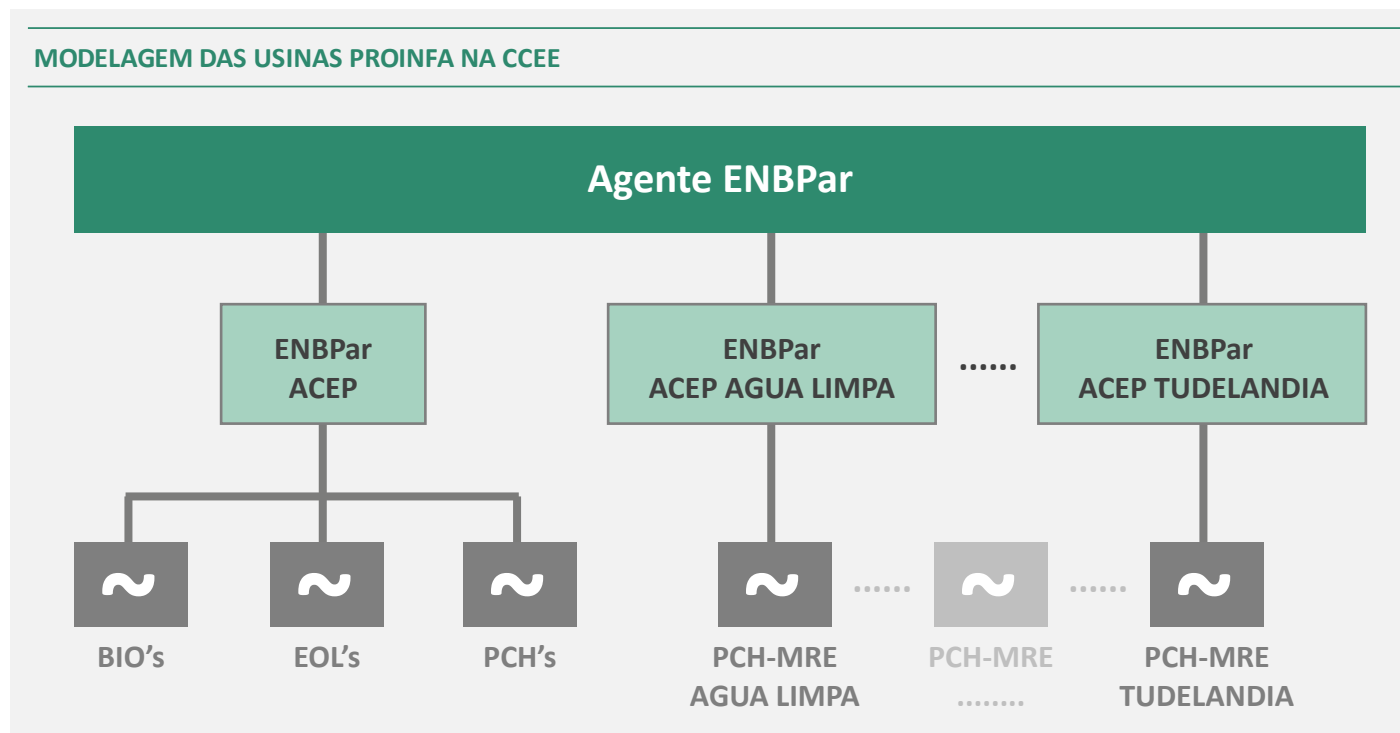
# Contabilização CCEE

## Contabilização do Proinfa

Na CCEE é feita toda a contabilização e liquidação da energia do Proinfa. A Eletrobras era o agente comercializador e o representante das usinas no Proinfa até maio de 2023. Com a transferência do programa, em junho de 2023, a ENBPar passou a ser o novo agente comercializador do Proinfa a partir dessa data. Sendo assim, as usinas do Proinfa que estavam modeladas sob o agente Eletrobras na CCEE até maio de 2023 foram transferidas para o agente ENBPar a partir de junho de 2023.

As usinas do Proinfa estão modeladas sob um único perfil de agente ENBPar na CCEE, com exceção das usinas do tipo PCH-MRE, que possuem perfil separado para cada usina desde 2016. A Figura a seguir ilustra a modelagem das usinas Proinfa na CCEE.

### MODELAGEM DAS USINAS PROINFA NA CCEE



FONTE: ENBPar

# Contabilização CCEE (continuação)

## Contabilização do Proinfa

A CCEE contabiliza as diferenças entre o que foi produzido ou consumido e o que foi contratado, mediante consideração dos contratos e dos dados de medição registrados na CCEE. Essa diferença é liquidada no Mercado de Curto Prazo (MCP) e valorada pelo Preço de Liquidação das Diferenças (PLD).

Toda contabilização e liquidação estão sujeitas às regras de comercialização da CCEE e são impactadas

pelos Mecanismos de Realocação de Energia (MRE), Repactuação do Risco Hidrológico (RRH), tratamentos das exposições financeiras e demais ajustes.

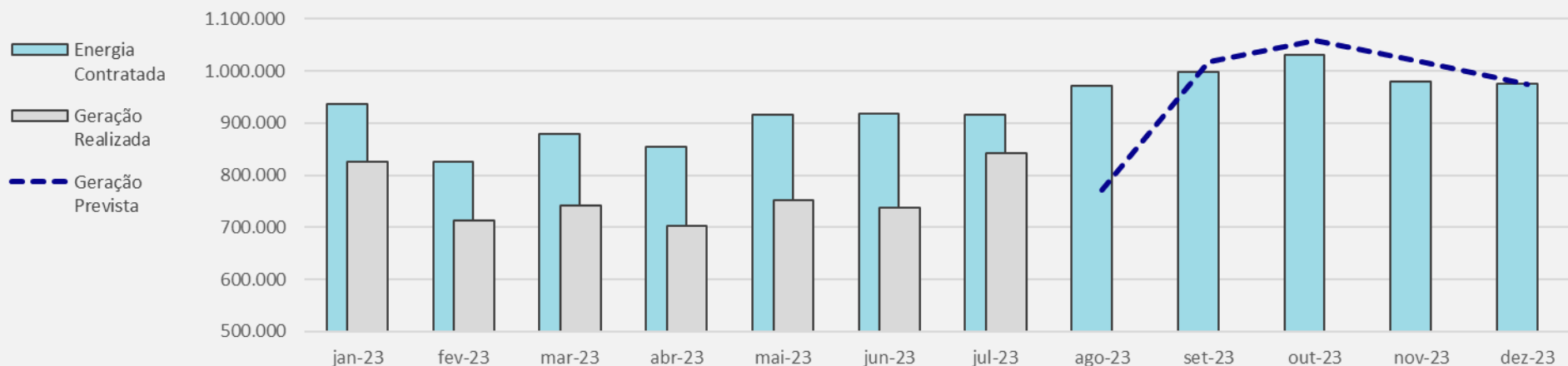
A energia contratada de 2023, publicada na Resolução Homologatória nº 3.147/2022, foi sazonalizada e registrada pela Eletrobras na CCEE segundo as informações contidas no PAG para 2023, enviado pelos empreendedores. A energia contratada na CCEE são os contratos registrados do agente ENBPar para as cotistas.

A geração realizada de janeiro a julho de 2023 foi obtida na CCEE e a geração prevista na CCEE de agosto a dezembro de 2023 foi calculada pelo maior valor entre o PAG 2023, enviada pelos empreendedores, e a média histórica dos últimos 5 anos, obtidas na CCEE, conforme [capítulo Geração do ano de 2023](#). A geração das usinas com liminar da Energimp e a Alegria II também foi considerada. A geração e a energia contratada das usinas do Proinfa na CCEE, para o ano de 2023, serão ilustradas no gráfico a seguir.

## ENERGIA COMERCIALIZADA NO ÂMBITO DA CCEE

MWh

| Contrato                     | jan-23          | fev-23          | mar-23          | abr-23          | mai-23          | jun-23          | jul-23         | ago-23          | set-23        | out-23        | nov-23        | dez-23      | Total de Energia Gerada (A) |
|------------------------------|-----------------|-----------------|-----------------|-----------------|-----------------|-----------------|----------------|-----------------|---------------|---------------|---------------|-------------|-----------------------------|
| Geração Realizada e Prevista | 826.378         | 712.884         | 741.858         | 702.587         | 752.249         | 737.478         | 843.099        | 771.986         | 1.017.111     | 1.058.735     | 1.017.897     | 973.926     | <b>10.156.187</b>           |
| Energia Contratada           | 937.379         | 825.738         | 878.238         | 854.631         | 916.549         | 917.800         | 915.854        | 971.814         | 998.455       | 1.031.192     | 979.673       | 974.824     | <b>11.202.148</b>           |
| <b>Total</b>                 | <b>-111.001</b> | <b>-112.854</b> | <b>-136.380</b> | <b>-152.044</b> | <b>-164.300</b> | <b>-180.322</b> | <b>-72.756</b> | <b>-199.828</b> | <b>18.656</b> | <b>27.543</b> | <b>38.224</b> | <b>-898</b> | <b>-1.045.961</b>           |



FONTE: CCEE e ENBPar



# Contabilização CCEE (continuação)

## Contabilização do Proinfa

Adicionalmente, será apresentado na Tabela abaixo, o detalhamento da Contabilização do Proinfa na CCEE durante o ano de 2023. Os valores realizados de janeiro a julho são informações obtidas através dos relatórios da CCEE e os valores de agosto a dezembro foram previstos. Para a previsão do resultado da contabilização do Proinfa na CCEE foram utilizadas as seguintes premissas:

- I. *Dados de Geração - Maior valor entre PAG 2023 e média de geração dos últimos 5 anos*
- II. *Ajuste\_MRE e Ajuste\_MRE\_Flat – Previsão da CCEE - [Informa CCEE 15 08 23](#)*
- III. *Curva de Sazonalização do MRE – Curva de sazo própria ou perfil da curva MRE de 2023*
- IV. *PLD - Previsão da CCEE – [Informa CCEE 15 08 23](#)*

A coluna “Demais Ajustes”, para os meses de jan-23 a ago-23, inclui as recontabilizações e os efeitos das liminares de Colino I, Energimp e Alegria II (ver [capítulo Situações Especiais](#)). A partir de set-23, não foram previstos valores de recontabilização e os resultados da liminar de Colino I estão previstos nos cálculos da contabilização, alocados nas outras colunas. A geração das usinas com liminar da Energimp e Alegria II, para todos os meses, não estão contempladas na Coluna “Energia Gerada”, uma vez que seus efeitos já foram considerados na coluna “Demais Ajustes”.

## CONTABILIZAÇÃO PROINFA NA CCEE 2023

| Mês          | Energia Gerada (MWh) | Fluxo de Energia no MRE (MWh) | Energia Contratada (MWh) | Consumo (MWh) | Balanco Energético (MWh) | PLD Médio (R\$/MWh) | Resultado no MCP (R\$) | Demais Ajustes (R\$) | Compensação MRE (R\$) | Repactuação do Risco Hidrológico (R\$) | Resultado Final (R\$) |
|--------------|----------------------|-------------------------------|--------------------------|---------------|--------------------------|---------------------|------------------------|----------------------|-----------------------|--|-----------------------|
| Janeiro      | 776.107              | 14.534                        | 937.379                  | 372           | -147.109                 | 64,04               | -9.420.883,38          | 2.712.674,92         | -289.797,62           | 440.541,32                             | -6.557.464,76         |
| Fevereiro    | 668.001              | 48.715                        | 825.738                  | 431           | -109.453                 | 65,04               | -7.118.810,68          | 2.846.460,76         | -1.124.910,85         | -557.407,21                            | -5.954.667,98         |
| Março        | 693.335              | 87.749                        | 878.238                  | 913           | -98.067                  | 66,04               | -6.476.373,79          | 4.759.629,37         | -2.106.099,27         | -1.672.552,76                          | -5.495.396,45         |
| Abril        | 658.890              | 60.562                        | 854.631                  | 950           | -136.130                 | 67,04               | -9.126.134,78          | 15.301.981,06        | -1.707.835,97         | 919.384,80                             | 5.387.395,11          |
| Mai          | 709.913              | 33.491                        | 916.549                  | 371           | -173.517                 | 68,04               | -11.806.097,65         | 3.724.037,59         | -1.341.181,43         | 3.024.364,66                           | -6.398.876,83         |
| Junho        | 670.844              | 19.832                        | 917.800                  | 331           | -227.455                 | 69,04               | -15.703.467,25         | 5.128.698,91         | -1.120.588,18         | 5.052.075,67                           | -6.643.280,85         |
| Julho        | 774.764              | 2.476                         | 915.854                  | 213           | -138.827                 | 69,04               | -9.584.636,78          | 5.893.797,68         | -684.481,13           | 6.038.123,41                           | 1.662.803,18          |
| Agosto       | 689.484              | 81.171                        | 971.814                  | 316           | -201.475                 | 69,04               | -13.909.847,59         | 5.415.538,47         | -2.242.481,44         | 4.817.879,07                           | -5.918.911,49         |
| Setembro     | 704.668              | 75.603                        | 998.455                  | 0             | -218.184                 | 69,04               | -15.063.423,80         | 4.679.788,17         | -2.024.490,33         | 5.873.447,06                           | -6.534.678,90         |
| Outubro      | 752.444              | 57.714                        | 1.031.192                | 0             | -221.034                 | 69,04               | -15.260.172,04         | 4.368.107,89         | -1.603.044,25         | 4.964.725,06                           | -7.530.383,33         |
| Novembro     | 769.809              | 25.378                        | 979.673                  | 0             | -184.486                 | 69,04               | -12.736.923,61         | 3.837.043,66         | -804.893,36           | 3.413.248,48                           | -6.291.524,83         |
| Dezembro     | 755.461              | 21.330                        | 974.824                  | 0             | -198.033                 | 69,04               | -13.672.223,66         | 3.524.657,00         | -832.308,61           | 2.748.329,94                           | -8.231.545,32         |
| <b>Total</b> | <b>8.623.719</b>     | <b>528.555</b>                | <b>11.202.147</b>        | <b>3.897</b>  | <b>-2.053.771</b>        |                     | <b>-139.878.995,01</b> | <b>62.192.415,49</b> | <b>-15.882.112,44</b> | <b>35.062.159,50</b>                   | <b>-58.506.532,46</b> |

FONTE: CCEE e ENBPar

# Contabilização CCEE (continuação)

## Contabilização das PCH-MRE na CCEE

Os valores da contabilização na CCEE especificamente para os contratos PCH-MRE, serão apresentados no [ANEXO-5](#). Os valores realizados de janeiro a julho são informações obtidas através dos relatórios da CCEE, e os valores de agosto a dezembro foram previstos, utilizando as mesmas premissas na página anterior.

O Resultado da Contabilização de 2023 para cada contrato PCH-MRE irá compor a Receita Variável do Faturamento das PCH-MRE de 2024.

ANEXO-5



| CONTABILIZAÇÃO DAS PCH-MRE NA CCEE |              |                             |                       | Reais (R\$) |
|------------------------------------|--------------|-----------------------------|-----------------------|-------------|
| Tipo de Contrato                   | Nº de Usinas |                             | Total                 |             |
| PCH-MRE                            | 50           | Realizado (jan-23 a jul-23) | -20.680.583,54        |             |
|                                    |              | Previsto (ago-23 a dez-23)  | 1.076.588,40          |             |
| <b>Total</b>                       |              |                             | <b>-19.603.995,14</b> |             |

FONTE: CCEE

## Recontabilização das PCH-MRE na CCEE

As recontabilizações das PCH-MRE, no âmbito da CCEE, ocorridas até 31 de agosto de 2023 estão apresentados na tabela abaixo. Esses valores serão uma parcela do Resultado da Contabilização da CCEE em 2023, e irão compor a Receita Variável do Faturamento das PCH-MRE de 2024, sendo atualizadas pelo IGP-M, conforme apresentado [ANEXO-12](#).

ANEXO-12



| DEMONSTRATIVO FINANCEIRO DE RECONTABILIZAÇÕES DAS PCH-MRE ATÉ 31 DE AGOSTO DE 2023 |          |          |           |        |        |        |           |         |        |        |        |        | Reais (R\$)     |
|--|----------|----------|-----------|--------|--------|--------|-----------|---------|--------|--------|--------|--------|-----------------|
| Descrição  | jan-23   | fev-23   | mar-23    | abr-23 | mai-23 | jun-23 | jul-23    | ago-23  | set-23 | out-23 | nov-23 | dez-23 | Total           |
| PCH-MRE  | 1.652,91 | 1.988,19 | -1.503,51 | 339,35 | -53,35 | 986,95 | -1.348,82 | -815,69 | -      | -      | -      | -      | <b>1.246,03</b> |

FONTE: CCEE

# Operacionalização de Decisões Judiciais

## Usinas no Proinfa por liminar

### [ Usinas da Energimp e Alegria II ]

Conforme descrito no item IV do [capítulo Situações Especiais](#), existem 11 usinas eólicas que estão no Proinfa por decisão judicial. Consequentemente, essas usinas não estão modeladas na CCEE sob o agente ENBPar, e sim sob o agente proprietário da usina. Para que o agente ENBPar contabilize a geração dessas usinas, a CCEE repassa o valor financeiro do resultado delas para o agente ENBPar através de ajustes na contabilização, via Mecanismo Auxiliar de Cálculo (MAC).

## Usina no MRE e RRH por liminar

### [ Colino I ]

Conforme descrito no item VI do [capítulo Situações Especiais](#), a PCH Colino I participa do MRE, assim como da repactuação do risco hidrológico, por força de decisão judicial. Para operacionalizar esta ação, a CCEE insere os efeitos financeiros através de ajustes na contabilização do agente ENBPar, via MAC. Os efeitos financeiros desta ação em 2023 serão incluídos na receita variável do faturamento de 2024 para a PCH Colino I.

## Ação Judicial GSF

### [ São Bernardo ]

Conforme descrito no item I do [capítulo Situações Especiais](#), a usina PCH São Bernardo possui Ação Judicial de proteção para GSF menor que 95%. Para operacionalizar esta decisão, a CCEE informa mensalmente à Eletrobras/ENBPar o montante financeiro protegido pela ação, para que seja repassado ao gerador. Desta forma, a soma dos valores protegidos por liminar para o ano de 2023, informados pela CCEE de janeiro a julho de 2023 e previstos de agosto a dezembro de 2023, estão apresentados na Tabela abaixo e serão incluídos como ajuste positivo na receita variável do faturamento de 2024 para a PCH São Bernardo.

| PAGAMENTOS EM 2023          |                   | Reais (R\$) |
|-----------------------------|-------------------|-------------|
| Período                     | PCH São Bernardo  |             |
| Realizado (jan-23 a jul-23) | 99.470,65         |             |
| Previstos (ago-23 a dez-23) | 296.289,02        |             |
| <b>Total</b>                | <b>395.759,67</b> |             |

FONTE: CCEE e ENBPar

## Ação Judicial GSF

### [ Carlos Gonzatto ]

Conforme descrito no item II do [capítulo Situações Especiais](#), a Campo Novo Energia S.A., detentora da outorga da PCH Carlos Gonzatto, encaminhou correspondência a Eletrobras, informando a desistência da Ação Judicial do GSF. Desta forma, o montante de R\$ 15.144.330,61 (quinze milhões e cento e quarenta e quatro mil e trezentos e trinta reais e sessenta e um centavos) foi restituído à Conta Proinfa, através de um ajuste negativo da receita variável do faturamento da usina, de forma a zerar o pagamento a PCH Carlos Gonzatto até quitação integral do montante em julho de 2023.

# Operacionalização de Decisões Judiciais (continuação)

## Transferência de Titularidade

### [ São Luiz ]

Conforme descrito no item III do [capítulo Situações Especiais](#), a titularidade da UTE São Luiz foi transferida da Abengoa Bioenergia Agroindústria Ltda. para a São Luiz Termoelétrica S.A., a partir de setembro de 2021, momento no qual houve a suspensão do faturamento da usina, até que fosse regularizada a situação contratual de transferência de titularidade da usina, com a assinatura do devido termo aditivo.

Cumprе ressaltar que o valor não cobrado pela Eletrobras, no período janeiro de 2018 a agosto de 2021, devido à determinação judicial para retirada da receita variável, seria quitado apenas em setembro de 2022, momento em que a UTE São Luiz de fato teria valores a receber.

Até 31.07.2023 o aditivo ainda não tinha sido assinado, permanecendo suspenso o pagamento da UTE São Luiz. A Eletrobras, estima que o montante total dos pagamentos suspensos, até junho de 2023, momento da transferência do Proinfa da Eletrobras para ENBPar, corresponde ao valor de R\$ 8.373.423,92 (oito milhões e trezentos e setenta e três mil e quatrocentos e vinte e três reais e noventa e dois centavos). Este valor foi calculado considerando a quitação da dívida contraída pela Abengoa Bioenergia

Agroindústria Ltda., através da decisão judicial de suspensão do ajuste negativo do faturamento, e não foi considerado atualização monetária neste montante. O respectivo valor ainda se encontra retido na Conta Proinfa da Eletrobras, isto é, não foi transferido para a Conta Proinfa da ENBPar até o término da elaboração do PAP 2024.

Os valores do pagamento suspenso, após a transferência do Proinfa para a ENBPar, são relativos aos faturamentos de junho e julho de 2023. Após estes meses, os valores estão provisionados no faturamento previsto de agosto a dezembro de 2023.

A Tabela abaixo apresenta os valores suspensos, relativos a cada período:

| PAGAMENTOS SUSPENSOS |            |                      | Reais (R\$) |
|----------------------|------------|----------------------|-------------|
| Período              | Gestora    | UTE São Luiz         |             |
| set-22 a maio-23     | Eletrobras | 8.373.423,92         |             |
| jun-23 a jul-23      | ENBPar     | 1.844.509,12         |             |
| <b>Total</b>         |            | <b>10.217.933,04</b> |             |

FONTE: Eletrobras e ENBPar

# Fluxo Econômico | Conta Proinfa

*O Ofício Conjunto nº 01/2023-STR-SFF/ANEEL, emitido pela ANEEL para a Eletrobras e a ENBPar, detalha as obrigações financeiras de cada empresa durante o período final da transição, ou seja, sobre as competências de maio e junho de 2023. Restou evidenciado no referido ofício a existência de uma Conta Proinfa para cada empresa até que haja a transferência total do saldo da Conta Proinfa da Eletrobras para a Conta Proinfa da ENBPar.*

## Eletrobras

Pelos motivos inerentes ao processo de transição, não houve tempo hábil para a Eletrobras apresentar o Fluxo Financeiro realizado de janeiro a maio de 2023. Desta forma, o Fluxo Financeiro da Conta Proinfa da Eletrobras para o ano de 2023 será apresentado somente no PAP 2025.

## ENBPar

A Conta Proinfa da ENBPar teve início em maio de 2023 para recebimento das quotas referentes à competência de junho. Na tabela ao lado consta o Fluxo Financeiro da Conta Proinfa gerenciada pela ENBPar no qual demonstraremos os resultados das competências de junho e julho e faremos a previsão de agosto a dezembro. No [ANEXO-6](#) apresentará o fluxo detalhado por mês. Vale ressaltar que no dia 29 de agosto de 2023, houve a transferência parcial do saldo da Conta Proinfa da Eletrobras para a ENBPar, restando o valor referente ao pagamento da UTE São Luiz citado na página 39.

FONTE: ENBPar

## FLUXO ECONÔMICO PREVISTO - CONTA PROINFA ENBPAR 2023

Reais (R\$)

| Notas                            | Descrição   | Valores Realizados<br>(jan/23 a jul/23) | Valores Previstos<br>(ago/23 a dez/23) |
|----------------------------------|---|---|--|
| <b>SALDO em 31/12/2022</b>       |   | <b>0,00</b>                             |  |
| 01                               | Faturamento das Quotas                                  | 908.238.770,90                          | 2.272.194.067,53                       |
|                                  | Quotas Distribuidoras                                   | 826.387.664,40                          | 2.065.969.160,83                       |
|                                  | Quotas Permissionárias                                  | 10.454.212,73                           | 25.117.296,65                          |
|                                  | Quotas Transmissoras                                    | 71.396.893,77                           | 181.107.610,05                         |
| 02                               | Juros de Mora e Multa                                   | 202.357,65                              | 2.460,44                               |
| 03                               | Juros Remuneratórios dos Créditos Renegociados          | 0,00                                    | 0,00                                   |
| 04                               | Rendimento Bruto da Aplicação Financeira                | 25.219.196,84                           | 66.334.861,58                          |
| 05                               | IR de Aplicação Financeira                              | -2.096.575,22                           | -9.517.583,89                          |
| 06                               | IOF de Aplicação Financeira                             | 0,62                                    | 0,00                                   |
| 07                               | Restituição do IR da Aplicação Financeira               | 0,00                                    | 0,00                                   |
| 08                               | Encargo de Segurança Energética                         | 0,00                                    | 0,00                                   |
| 09                               | Atualização Monetária dos Encargo de Seg. Energética    | 0,00                                    | 0,00                                   |
| 10                               | Receita da Liquidação na CCEE                           | 499.706,64                              | 0,00                                   |
|                                  | Despesa da Liquidação na CCEE                           | -6.643.280,85                           | -33.343.947,34                         |
| 11                               | Pagamento aos Geradores                                 | -915.805.196,81                         | -2.286.190.677,73                      |
|                                  | PCH   | -58.866.369,53                          | -146.310.625,20                        |
|                                  | PCH-MRE   | -408.200.576,56                         | -1.023.006.082,60                      |
|                                  | BIOMASSA  | -56.688.615,48                          | -146.210.069,71                        |
|                                  | EÓLICA  | -392.049.635,24                         | -970.663.900,22                        |
| 12                               | Rendimentos do Aporte de Garantias no Bradesco          | 0,00                                    | 0,00                                   |
| 13                               | IR dos Rendimentos do Aporte de Garantias no Bradesco   | 0,00                                    | 0,00                                   |
| 14                               | IOF dos Rendimentos do Aporte de Garantias no Bradesco  | 0,00                                    | 0,00                                   |
| 15                               | Custeio com PASEP                                       | 93.630,58                               | -718.300,59                            |
| 16                               | Custeio com COFINS                                      | 161.162,24                              | -1.912.542,97                          |
| 17                               | Contribuição Associativa Anual – CCEE                   | -248.064,56                             | -616.453,08                            |
| 18                               | Custos Administrativos                                  | -377.641,98                             | -7.102.399,95                          |
| 19                               | Atualização Monetária dos Custos Administrativos        | 0,00                                    | 0,00                                   |
| 20                               | Despesa de Recontabilização                             | 0,00                                    | 0,00                                   |
| 21                               | Receita de Recontabilização                             | 0,00                                    | 0,00                                   |
| 22                               | Atualização Monetária Liquidação CCEE                   | 0,00                                    | 0,00                                   |
| 23                               | Depósito em Garantia                                    | 0,00                                    | 0,00                                   |
| 24                               | Condenações Judiciais Cíveis                            | 0,00                                    | 0,00                                   |
| 25                               | Despesas Bancárias                                      | -1.957,70                               | -8.789,86                              |
| 26                               | Despesa Extrajudicial                                   | 0,00                                    | 0,00                                   |
| 27                               | Risco Hidrológico                                       | -10.796.636,49                          | -27.080.088,24                         |
| 28                               | Recuperação do Risco Hidrológico                        | 10.796.636,49                           | 27.080.088,24                          |
| 29                               | Transferência do Saldo da Conta Proinfa pela Eletrobras | 0,00                                    | 982.024.651,26                         |
| <b>SALDO FINAL EM 31/12/2023</b> |   |   | <b>990.387.453,75</b>                  |



# Fluxo Econômico | Reserva de Garantia

O parágrafo único do artigo 14 do Decreto nº 5.025/2004, alterado pelo Decreto nº 10.350/2021, determina que o PAP deverá prever, além das quotas do exercício, uma reserva de garantia equivalente a metade de um duodécimo da quota anual. Desta forma, além da Conta Proinfra, existe a Conta Reserva de Garantia, cujo saldo deve estar de acordo com a regulamentação vigente.

A tabela abaixo apresentará o fluxo econômico da conta Reserva de Garantia, referente a ENBPar, realizada entre janeiro e julho de 2023 e previstos para agosto a dezembro de 2023. No [ANEXO-7](#) apresentará o fluxo detalhado por mês.

A Reserva de Garantia é fixada em  $\frac{1}{24}$  da Quota Proinfra.

ANEXO-7



## FLUXO ECONÔMICO PREVISTO - CONTA RESERVA DE GARANTIA ENBPAR 2023

Reais (R\$)

| Notas                            | Descrição  | Valores Realizados<br>(jan/23 a jul/23) | Valores Previstos<br>(ago/23 a dez/23) |
|----------------------------------|--|---|--|
| 30                               | Saldo Inicial dos Recursos Provisionados para Reserva de Garantia      | 0,00                                    | 0,00                                   |
| 31                               | Pagamentos e Uso Referente a Reserva da Garantia                       | 0,00                                    | 0,00                                   |
| 32                               | Devolução do Uso da Reserva de Garantia                                | 0,00                                    | 0,00                                   |
| 33                               | Rendimento Bruto da Aplicação da Reserva de Garantia                   | 1.426.329,35                            | 10.596.184,23                          |
| 34                               | IR Sobre o Rendimento Bruto da Aplicação da Conta Reserva de Garantia  | 0,00                                    | 0,00                                   |
| 35                               | IOF Sobre o Rendimento Bruto da Aplicação da Conta Reserva de Garantia | 0,00                                    | 0,00                                   |
| 36                               | Transferência do Saldo da Conta Reserva de Garantia pela Eletrobras    | 220.322.537,37                          | 0,00                                   |
| <b>SALDO FINAL EM 31/12/2023</b> |  |   | <b>232.345.050,95</b>                  |

FONTE: ENBPar

# Saldo das Contas Proinfa e Reserva de Garantia em 31.12.2023

Conforme demonstrativo apresentado nos [ANEXO-6](#) e [ANEXO-7](#), o saldo de competência previsto para o ano de 2023 totaliza os montantes positivo para:

Saldo em 31.12.2023:

ANEXO-6



Conta Proinfa:

**R\$ 990.387.453,75**

FONTE: ENBPar

ANEXO-7



Reserva de Garantia:

**R\$ 232.345.050,95**

FONTE: ENBPar

# Notas | Fluxo Econômico ENBPar

## 01. Faturamento das Quotas

Não há inadimplência das Quotas Proinfa, na data base de 31.07.2023.

O Faturamento das Quotas do PROINFA teve como base o somatório de todos os valores descritos nos despachos da ANEEL para quotas das transmissoras, na Resolução Homologatória 3.147 de 06 de dezembro de 2022 para as distribuidoras e nas Resoluções Homologatórias publicadas de reajuste para as permissionárias.

## 02. Juros de Mora e Multa

Os valores são o somatório dos juros e multas dos pagamentos em atraso das quotas do Proinfa, montantes realizados de janeiro a julho de 2023 e previsto de agosto a dezembro de 2023.

## 03. Juros Remuneratórios dos Créditos Renegociados

Até o presente momento não há parcelamentos para o PROINFA ativo.

## 04. Rendimento Bruto da Aplicação Financeira

O valor correspondente ao Rendimento Bruto das aplicações financeiras do Proinfa reflete o período compreendido entre janeiro e julho de 2023, abrangendo os rendimentos provenientes do recebimento das quotas referentes ao mês de junho, cujo vencimento ocorre em maio, bem como os rendimentos projetados para o período de agosto a dezembro de 2023.

## 05. IR de Aplicação Financeira

O montante referente ao Imposto de Renda sobre as aplicações financeiras do Proinfa, reflete o período realizado de janeiro a julho de 2023, abrangendo o IR das quotas de junho, e previstos no período de agosto a dezembro de 2023.

## 06. IOF de Aplicação Financeira

Montante referente ao IOF da aplicação financeira do PROINFA referente ao período de janeiro a julho de 2023 e previstos no período de agosto a dezembro de 2023.

## 07. Restituição do IR da Aplicação Financeira

Não houve.

## 08. Encargo de Segurança Energética

Não houve.

## 09. Atualização Monetária dos Encargos de Segurança Energética

Não houve.

## 10. Receita da Liquidação na CCEE / Despesa da Liquidação na CCEE

A apuração do montante referente à liquidação na CCEE (receitas e despesas do Agente Proinfa), foi obtida pelo somatório dos valores realizados para o período de janeiro a julho de 2023 e previstos no período de agosto a dezembro de 2023, de acordo com a competência. Os valores de liquidação estão considerando a inadimplência no MCP da CCEE.

## 11. Pagamento aos Geradores

Os pagamentos aos geradores foram calculados considerando a receita fixa e a receita variável de cada empreendimento. Os valores realizados compreendem o período de janeiro a julho de 2023 e os previstos de agosto a dezembro de 2023.

Pendência de Pagamento:

- Os pagamentos da UTE São Luiz estão suspensos até o momento da elaboração deste PAP. Os valores de junho e julho de 2023 estão provisionados para dezembro de 2023.

## 12. Rendimentos do Aporte de Garantia no Bradesco

Não houve.

## 13. IR dos Rendimentos do Aporte de Garantia no Bradesco

Não houve.

## 14. IOF dos Rendimentos do Aporte de Garantia no Bradesco

Não houve.

## 15. Custeio com PASEP

O PASEP foi realizado com seu montante acumulado no período de janeiro a julho de 2023, abrangendo o PASEP referente as quotas de junho e previstos no período de agosto a dezembro de 2023.

# Notas | Fluxo Econômico ENBPar (continuação)

## 16. Custeio com COFINS

O COFINS foi realizado com seu montante acumulado no período de janeiro a julho de 2023, abrangendo o CONFINS das quotas de junho, e previstos no período de agosto a dezembro de 2023.

## 17. Contribuição Associativa Anual – CCEE

As contribuições à CCEE tiveram seu montante acumulado realizado de janeiro a julho de 2023 e previstos no período de agosto a dezembro de 2023.

## 18. Custos Administrativos

Conforme alinhado com a ANEEL, os Custos Administrativos são determinados com base em um modelo de TIMESHEET e tiveram os seus montantes acumulados realizados de janeiro a julho de 2023 e previstos no período de agosto a dezembro de 2023.

Em outubro de 2023, está previsto o repasse para a ENBPar dos custos administrativos referentes ao período de transição, descritos abaixo:

Custos Administrativos da Transição de 2022:  
R\$ 713.761,31

Custos Administrativos da Transição de 2023:  
R\$ 1.554.411,20

Em junho de 2023, foi feito o repasse a ENBPar dos custos administrativos deste mês.

Em setembro de 2023, está previsto o repasse a ENBPar dos Custos Administrativos dos meses de julho a setembro de 2023.

## 19. Atualização Monetária dos Custos Administrativos

Não houve.

## 20. Despesa de Recontabilização

Não houve.

## 21. Receita de Recontabilização

Não houve.

## 22. Atualização Monetária Liquidação CCEE

Não houve.

## 23. Depósito em Garantia

Em 2015 foi depositado judicialmente, conforme o Agravo de Instrumento nº 0022264-84.2015.8.19.0000, o montante de R\$ 307.233.233,17 referente à Garantia à Execução de Título Extrajudicial, tendo com o autor a ABRAGEL. Este processo está em andamento e o montante atualizado até a data de 31.12.2022 é de R\$ 441.164.847,92. Este montante ainda está com a Eletrobras, até a transferência do processo para a ENBPar.

## 24. Condenações Judiciais Cíveis

Não Houve.

## 25. Despesas Bancárias

As despesas bancárias do PROINFA refletem os custos bancários realizadas de janeiro a julho de 2023 e previstas no período de agosto a dezembro de 2023.

## 26. Despesa Extrajudicial

Não houve.

## 27. Risco Hidrológico

O montante do Risco Hidrológico é pertinente ao período realizado de janeiro a julho de 2023 e previstos no período de agosto a dezembro de 2023.

## 28. Recuperação do Risco Hidrológico

O montante de Recuperação de Risco Hidrológico é relacionado ao período realizado de janeiro a julho de 2023 e previstos no período de agosto a dezembro de 2023.

## 29. Transferência do Saldo da Conta Proinfa pela Eletrobras

Em agosto de 2023, a Eletrobras realizou a transferência do saldo da conta Proinfa para a ENBPar.

Entretanto, os valores referentes aos pagamentos suspensos de São Luiz, assim como os Custos Administrativos da Eletrobras não foram transferidos a ENBPar.

## Notas | Fluxo Econômico ENBPar (Conta Reserva de Garantia)

### 30. Saldo Inicial dos Recursos Provisionados para Reserva de Garantia

Não houve.

### 31. Pagamentos e Uso Referente a Reserva da Garantia

Não houve.

### 32. Devolução do Uso da Reserva de Garantia

Não houve.

### 33. Rendimento Bruto da Aplicação da Reserva de Garantia

O montante do Rendimento Bruto da Aplicação dos Recursos da Reserva de Garantia é pertinente ao período realizado de janeiro a julho de 2023 e previstos no período de agosto a dezembro de 2023.

### 34. IR Sobre o Rendimento Bruto da Aplicação da Conta Reserva de Garantia

Não houve.

### 35. IOF Sobre o Rendimento Bruto da Aplicação da Conta Reserva de Garantia

Não houve.

### 36. Transferência do Saldo da Conta Reserva de Garantia pela Eletrobras

Em julho de 2023, a Eletrobras realizou a transferência do saldo da conta de Reserva de Garantia para a ENBPar.

# 2024

Para o ano de 2024 será apresentado os dados mensais previstos de geração e de energia contratada, assim como as receitas e despesas, que irão compor o Fluxo Financeiro para o ano de 2024. Também serão considerados o Saldo da Conta Proinfa ao final de 2023 e a transferência da valores da Conta de Reserva de Garantia, para o cálculo do montante total de custeio do Proinfa em 2024.

A energia contratada para o ano de 2024, assim como o montante total de custeio serão, enfim, homologados pela ANEEL para serem utilizados no rateio das quotas de energia e de custeio do Proinfa para 2024.

|           |                                |
|-----------|--------------------------------|
| <b>47</b> | Energia Contratada             |
| <b>48</b> | Geração                        |
| <b>51</b> | Preço da Energia Contratada    |
| <b>52</b> | Pagamento aos Geradores        |
| <b>55</b> | Contabilização CCEE            |
| <b>56</b> | Montante Total de Custeio 2024 |



# Energia Contratada

A Energia Contratada das usinas do Proinfa, estabelecidas pelos respectivos Contratos de Compra e Venda de Energia, para o ano de 2024, pode ser observada na tabela e no gráfico ao lado, separado por tipo de contrato.

No **ANEXO-1** será apresentada a Energia Contratada de cada contrato, para os anos de 2022, 2023 e 2024, bem como a Data Planejada de Entrada em Operação Comercial de cada usina. Não há previsão de revisão. Estima-se que a energia contratada não terá alteração, permanecendo constante ao longo dos 3 últimos anos.

ANEXO-1



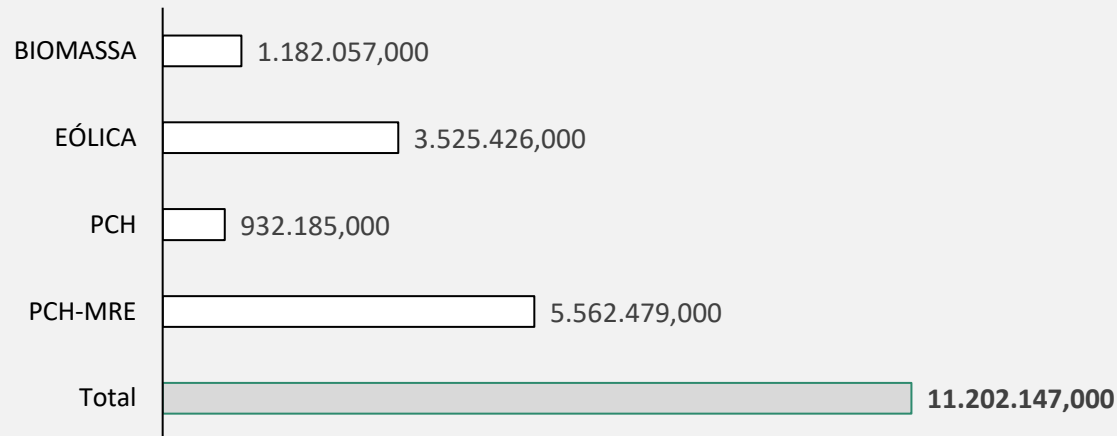
## ENERGIA CONTRATADA EM 2024

| Tipo de Contrato | Nº de Usinas | Nº de CCVE's | Potência (MW)    | Energia Contratada (MWh) |
|------------------|--------------|--------------|------------------|--------------------------|
| BIOMASSA         | 19           | 20           | 533,340          | 1.182.057,000            |
| EÓLICA           | 52           | 57           | 1.282,520        | 3.525.426,000            |
| PCH              | 10           | 11           | 192,040          | 932.185,000              |
| PCH-MRE          | 50           | 52           | 967,200          | 5.562.479,000            |
| <b>Total</b>     | <b>131</b>   | <b>140</b>   | <b>2.975,100</b> | <b>11.202.147,000</b>    |

FONTE: ENBPar

## GRÁFICO DA ENERGIA CONTRATADA EM 2024

MWh



# Geração

A tabela e o gráfico abaixo apresentarão um resumo anual da geração prevista para o ano de 2024 por tipo de contrato, que foi calculada comparando-se o menor valor entre o PAG 2024, enviado pelos geradores, e a média histórica de geração dos últimos 5 anos obtida na CCEE. Esta previsão de geração será utilizada para estimar a contabilização do Proinfa na CCEE.

Adicionalmente, apresentamos no [ANEXO-8](#), a geração prevista por contrato Proinfa para o ano de 2024.

ANEXO-8



## PREVISÃO DA GERAÇÃO PARA 2024

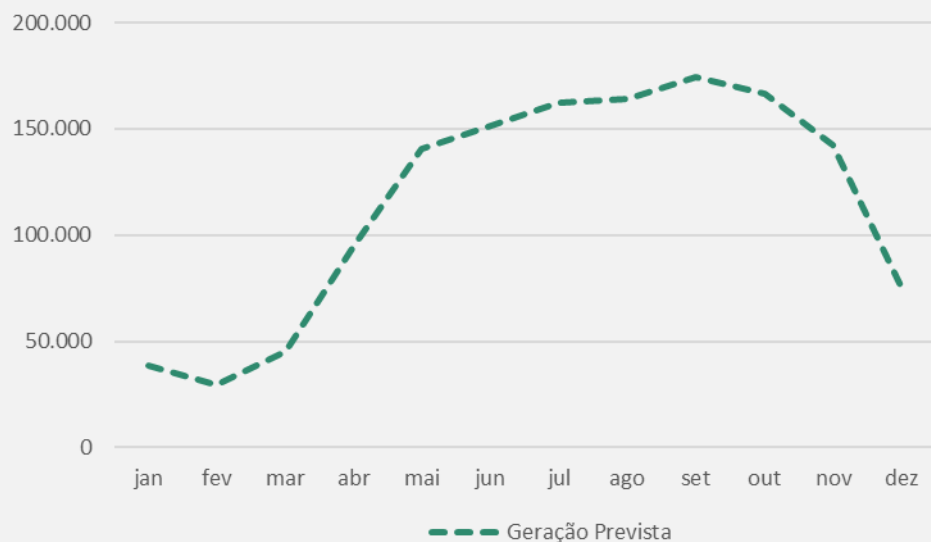
MWh

| Tipo de Contrato | Nº         | jan-24         | fev-24         | mar-24         | abr-24         | mai-24         | jun-24         | jul-24         | ago-24           | set-24           | out-24           | nov-24           | dez-24         | Total             |
|------------------|------------|----------------|----------------|----------------|----------------|----------------|----------------|----------------|------------------|------------------|------------------|------------------|----------------|-------------------|
| BIOMASSA         | 19         | 38.318         | 29.761         | 45.206         | 94.815         | 140.472        | 151.460        | 162.180        | 163.936          | 174.343          | 166.733          | 142.416          | 75.027         | <b>1.384.666</b>  |
| EÓLICA           | 52         | 268.958        | 210.068        | 195.928        | 177.582        | 220.586        | 250.090        | 334.398        | 405.338          | 430.445          | 440.439          | 386.794          | 362.042        | <b>3.682.670</b>  |
| PCH              | 10         | 95.795         | 93.478         | 101.652        | 89.895         | 74.727         | 61.870         | 55.933         | 50.425           | 46.918           | 54.981           | 66.732           | 82.665         | <b>875.071</b>    |
| PCH-MRE          | 50         | 490.528        | 464.752        | 508.407        | 478.380        | 453.351        | 421.103        | 415.441        | 385.366          | 366.929          | 413.965          | 430.367          | 480.209        | <b>5.308.798</b>  |
| <b>Total</b>     | <b>131</b> | <b>893.600</b> | <b>798.059</b> | <b>851.194</b> | <b>840.672</b> | <b>889.135</b> | <b>884.523</b> | <b>967.951</b> | <b>1.005.065</b> | <b>1.018.635</b> | <b>1.076.118</b> | <b>1.026.310</b> | <b>999.943</b> | <b>11.251.205</b> |

FONTE: ENBPar

### BIOMASSA - GRÁFICO DE GERAÇÃO PARA 2024

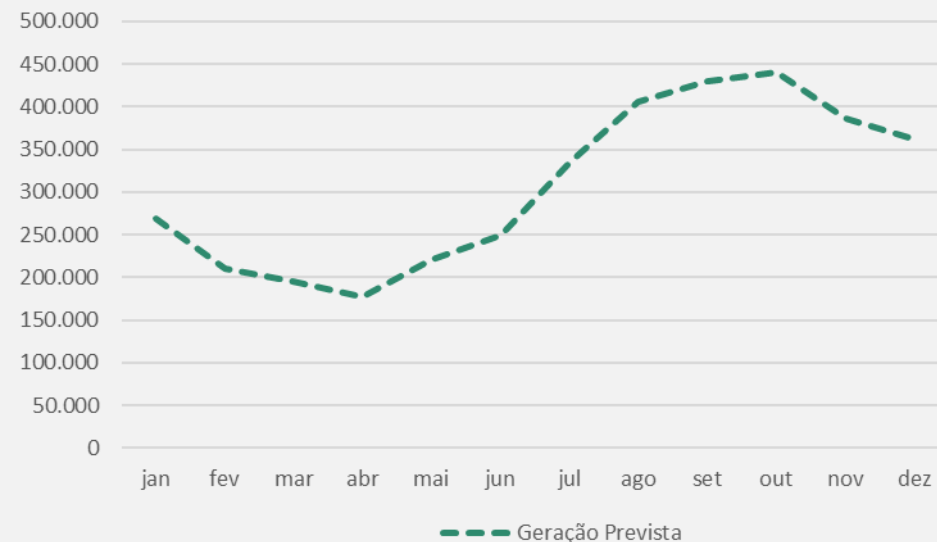
MWh



FONTE: ENBPar

### EÓLICA - GRÁFICO DE GERAÇÃO PARA 2024

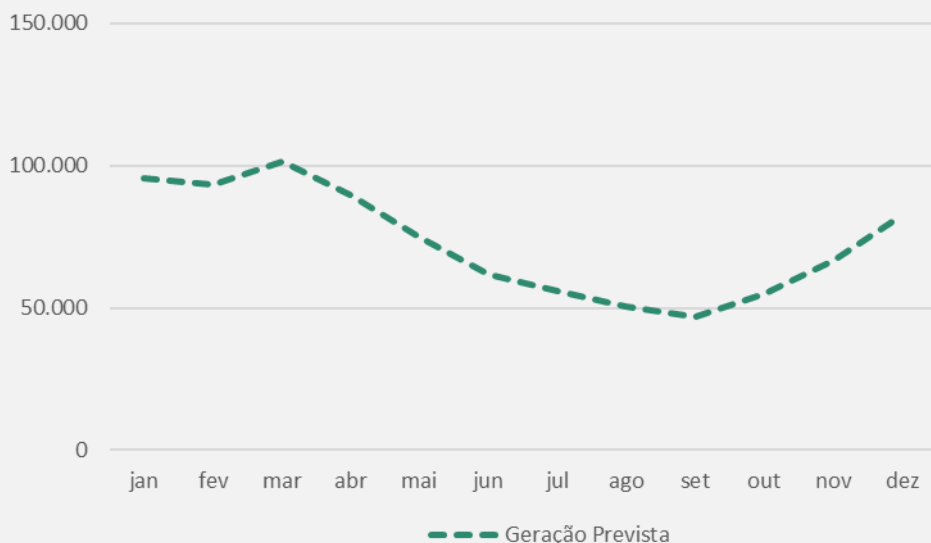
MWh



FONTE: ENBPar

### PCH - GRÁFICO DE GERAÇÃO PARA 2024

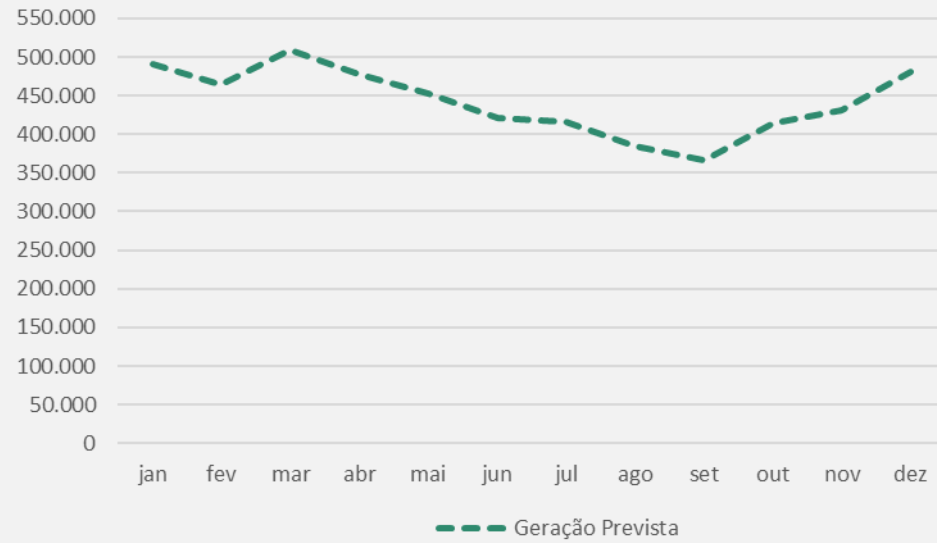
MWh



FONTE: ENBPar

### PCH-MRE - GRÁFICO DE GERAÇÃO PARA 2024

MWh

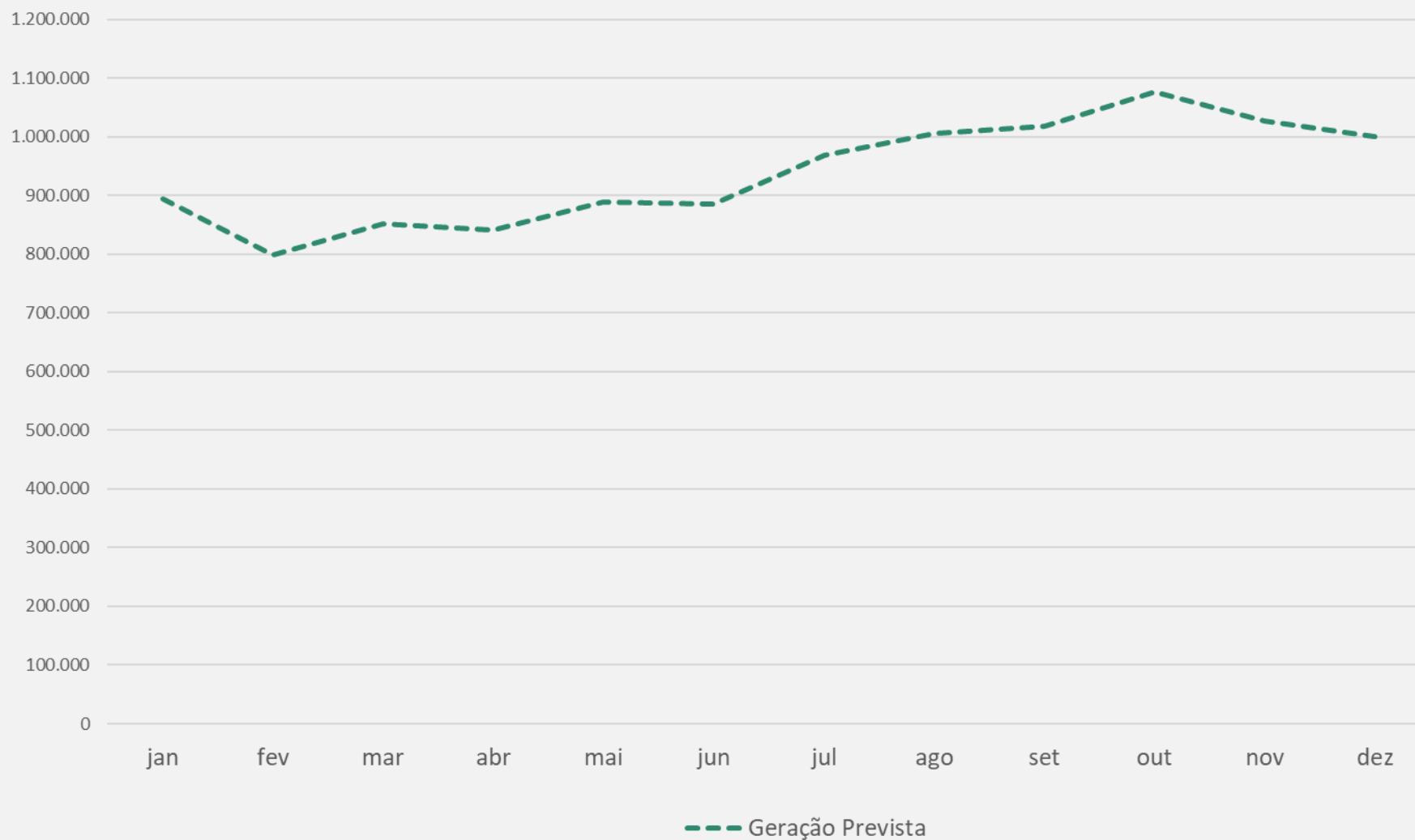


FONTE: ENBPar

## Total de geração para o ano de 2024 das usinas do Proinfa:

### PROINFA - GRÁFICO DE GERAÇÃO PARA 2024

MWh



FONTE: ENBPar

# Preço da Energia Contratada

Os preços da energia contratada, utilizados para valorar a receita fixa do faturamento aos geradores, para o ano de 2024, serão apresentados por tipo de contrato na tabela abaixo, e por contrato no [ANEXO-9](#).

Os preços foram reajustados no mês de aniversário de cada contrato, com base no IGP-M previsto pelo [Sistema Expectativas de Mercado do Banco Central do Brasil](#), variação % Máxima, dia 15.09.2023.

Especificamente para os contratos das Eólicas existem dois tipos de preços: o preço da energia contratada reajustado pelo IGP-M e o preço da energia contratada reajustado pelo IGP-M e pelo fator de capacidade, ambos os valores estão apresentados no [ANEXO-10](#). O cálculo do fator de capacidade é apresentado no [capítulo Processo de Faturamento do Proinfa](#).

ANEXO-9



## PREÇOS MÉDIOS DA ENERGIA CONTRATADA 2024

R\$/MWh

| Tipo de Contrato   | Nº         | jan-24        | fev-24        | mar-24        | abr-24        | mai-24        | jun-24        | jul-24        | ago-24        | set-24        | out-24        | nov-24        | dez-24        | Média         |
|--------------------|------------|---------------|---------------|---------------|---------------|---------------|---------------|---------------|---------------|---------------|---------------|---------------|---------------|---------------|
| BIOMASSA           | 19         | 353,52        | 353,52        | 353,52        | 353,52        | 353,99        | 359,82        | 362,82        | 364,64        | 364,64        | 364,64        | 364,64        | 386,46        | <b>361,31</b> |
| EÓLICA             | 52         | 758,98        | 758,98        | 759,19        | 759,19        | 759,19        | 774,59        | 796,38        | 803,28        | 806,30        | 806,30        | 806,30        | 806,30        | <b>782,92</b> |
| PCH                | 10         | 441,76        | 441,76        | 441,76        | 441,76        | 441,76        | 463,79        | 467,19        | 467,19        | 467,19        | 467,19        | 467,19        | 467,19        | <b>456,31</b> |
| PCH-MRE            | 50         | 443,38        | 443,38        | 443,48        | 443,48        | 443,48        | 462,12        | 465,72        | 465,72        | 465,72        | 465,72        | 465,72        | 465,72        | <b>456,13</b> |
| <b>Preço Médio</b> | <b>131</b> | <b>499,41</b> | <b>499,41</b> | <b>499,49</b> | <b>499,49</b> | <b>499,60</b> | <b>515,08</b> | <b>523,03</b> | <b>525,21</b> | <b>525,96</b> | <b>525,96</b> | <b>525,96</b> | <b>531,42</b> | <b>514,17</b> |

FONTE: ENBPar

ANEXO-10



## EÓLICA - PREVISÃO DO PREÇO DO CONTRATO PARA 2024 COM E SEM FATOR DE CAPACIDADE

R\$/MWh

| Preço Médio Eólicas                 | jan-24      | fev-24      | mar-24      | abr-24      | mai-24      | jun-24      | jul-24      | ago-24      | set-24      | out-24      | nov-24      | dez-24      | Média         |
|-------------------------------------|-------------|-------------|-------------|-------------|-------------|-------------|-------------|-------------|-------------|-------------|-------------|-------------|---------------|
| Preço Médio sem Fator de Capacidade | 758,98      | 758,98      | 759,19      | 759,19      | 759,19      | 774,59      | 796,38      | 803,28      | 806,30      | 806,30      | 806,30      | 806,30      | <b>782,92</b> |
| Preço Médio com Fator de Capacidade | 756,27      | 756,27      | 756,47      | 756,47      | 756,47      | 771,84      | 793,57      | 800,40      | 803,33      | 803,33      | 803,33      | 803,33      | <b>780,09</b> |
| <b>Diferença</b>                    | <b>2,71</b> | <b>2,71</b> | <b>2,71</b> | <b>2,71</b> | <b>2,71</b> | <b>2,75</b> | <b>2,81</b> | <b>2,88</b> | <b>2,96</b> | <b>2,96</b> | <b>2,96</b> | <b>2,96</b> | <b>2,82</b>   |

FONTE: ENBPar

# Pagamento aos Geradores

## Demonstrativo do Faturamento

O faturamento das usinas do Proinfa é composto pela receita fixa e pela receita variável, conforme explicado no [capítulo Processo de Faturamento do Proinfa](#). O faturamento anual é rateado de forma igual em todos os meses. Ambas as parcelas, receita fixa e ajustes, são reajustados pelo IGP-M na data de aniversário do contrato. A atualização deste índice para 2024 foi calculada conforme o [Sistema Expectativas de Mercado do Banco Central do Brasil](#), variação % Máxima, do dia 15.09.2023. Para os contratos de biomassa, PCH e eólica a previsão da receita variável do faturamento foi realizada considerando a geração apresentada no [capítulo Geração do ano de 2023](#).

Para os contratos de PCH-MRE a previsão da receita variável do faturamento foi realizada considerando a contabilização dessas usinas na CCEE, conforme apresentado no [capítulo Contabilização CCEE do ano de 2023](#).

Na receita variável, o faturamento das usinas do Proinfa também pode incluir o pagamento e recebimento referente a garantia contratual de pagamento mínimo, ajustes financeiros referentes as rentabilizações, valores referentes ao consumo interno das unidades e valores referente ao REIDI.

A tabela abaixo apresentará um resumo mensal, separado por tipo de contrato, dos pagamentos previstos para 2024. No [ANEXO-11](#) serão apresentados os valores por contrato.

ANEXO-11



| PAGAMENTO AOS GERADORES 2024 |                             |                         | Reais (R\$)   |
|------------------------------|-----------------------------|-------------------------|---------------|
| Tipo de Contrato             |                             | Total                   | (%)           |
| BIOMASSA                     | Receita Fixa                | 426.798.885,94          |               |
|                              | Receita Variável            | 2.253.172,52            | 0,53%         |
|                              | Pagamento ao Gerador        | 429.052.058,46          |               |
| EÓLICA                       | Receita Fixa                | 2.735.177.781,27        |               |
|                              | Receita Variável            | -157.403.428,49         | -5,75%        |
|                              | Pagamento ao Gerador        | 2.577.774.352,78        |               |
| PCH                          | Receita Fixa                | 425.630.533,50          |               |
|                              | Receita Variável            | -31.498.897,23          | -7,40%        |
|                              | Pagamento ao Gerador        | 394.131.636,27          |               |
| PCH-MRE                      | Receita Fixa                | 2.538.013.268,28        |               |
|                              | Receita Variável            | -25.715.065,37          | -1,01%        |
|                              | Pagamento ao Gerador        | 2.512.298.202,91        |               |
| <b>Total</b>                 | <b>Receita Fixa</b>         | <b>6.125.620.468,99</b> |               |
|                              | <b>Receita Variável</b>     | <b>-212.364.218,57</b>  | <b>-3,47%</b> |
|                              | <b>Pagamento ao Gerador</b> | <b>5.913.256.250,42</b> |               |

FONTE: ENBPar



# Pagamento aos Geradores (continuação)

## Garantia de Pagamento Mínimo

Algumas usinas do Proinfa, por ainda possuírem contrato de financiamento vigente, possuem uma garantia de pagamento mínimo de 70% da sua receita mensal durante todo o período de vigência do contrato de financiamento. Assim, caso a receita mensal seja menor que 70%, será realizado o pagamento da receita mínima de 70%, gerando um valor financeiro a ser ressarcido a Conta Proinfa pelo gerador no próximo ano.

No ano de 2023, a receita referente as usinas PCH São Tadeu I e PCH-MRE Colino 2 foram menores que 70% da receita mensal, como essas usinas possuem garantia de pagamento mínimo, este valor abaixo dos 70% será debitado do pagamento das usinas no ano de 2024, em parcelas mensais iguais. Na primeira tabela abaixo será apresentado o débito alocado mensalmente ao longo de 2024, em parcelas iguais, e reajustado pelo IGP-M previsto no mês de aniversário do contrato.

Após o cálculo do faturamento de 2024 às usinas do Proinfa foi identificado que a receita mensal estimada referente a usina PCH-MRE Colino 2 foi menor que 70% para 2024. Como essa usina possui garantia de pagamento mínimo, por ter contrato de financiamento vigente, foi estimado um custo referente a aplicação desta garantia em 2024.

A estimativa deste custo mensal será apresentada na segunda tabela e deverá ser ressarcido a Conta Proinfa pelo gerador em 2025.

### DEVOLUÇÃO ESTIMADA REFERENTE AO CUSTO PARA O PAGAMENTO MÍNIMO ÀS USINAS EM 2023

Reais (R\$)

| Contrato     | Empreendimento | jan-24             | fev-24             | mar-24             | abr-24             | mai-24             | jun-24             | jul-24             | ago-24             | set-24             | out-24             | nov-24             | dez-24             | Total                 |
|--------------|----------------|--------------------|--------------------|--------------------|--------------------|--------------------|--------------------|--------------------|--------------------|--------------------|--------------------|--------------------|--------------------|-----------------------|
| PCH-07       | SÃO TADEU I    | -122.847,68        | -122.847,68        | -122.847,68        | -122.847,68        | -122.847,68        | -129.575,90        | -129.575,90        | -129.575,90        | -129.575,90        | -129.575,90        | -129.575,90        | -129.575,90        | -1.521.269,70         |
| PCH-07A      | SÃO TADEU I    | -38.079,30         | -38.079,30         | -38.079,30         | -38.079,30         | -38.079,30         | -38.079,30         | -41.364,80         | -41.364,80         | -41.364,80         | -41.364,80         | -41.364,80         | -41.364,80         | -476.664,60           |
| PCH-MRE-34   | COLINO 2       | -649.733,83        | -649.733,83        | -649.733,83        | -649.733,83        | -649.733,83        | -685.318,98        | -685.318,98        | -685.318,98        | -685.318,98        | -685.318,98        | -685.318,98        | -685.318,98        | -8.045.902,01         |
| <b>Total</b> |                | <b>-810.660,81</b> | <b>-810.660,81</b> | <b>-810.660,81</b> | <b>-810.660,81</b> | <b>-810.660,81</b> | <b>-852.974,18</b> | <b>-856.259,68</b> | <b>-856.259,68</b> | <b>-856.259,68</b> | <b>-856.259,68</b> | <b>-856.259,68</b> | <b>-856.259,68</b> | <b>-10.043.836,31</b> |

FONTE: ENBPar

### ESTIMATIVA DO CUSTO ANUAL PARA O PAGAMENTO MÍNIMO ÀS USINAS EM 2024

Reais (R\$)

| Contrato     | Empreendimento | jan-24            | fev-24            | mar-24            | abr-24            | mai-24            | jun-24            | jul-24            | ago-24            | set-24            | out-24            | nov-24            | dez-24            | Total               |
|--------------|----------------|-------------------|-------------------|-------------------|-------------------|-------------------|-------------------|-------------------|-------------------|-------------------|-------------------|-------------------|-------------------|---------------------|
| PCH-MRE-34   | COLINO 2       | 190.411,66        | 190.411,66        | 190.411,66        | 190.411,66        | 190.411,66        | 200.847,85        | 200.847,85        | 200.847,85        | 200.847,85        | 200.847,85        | 200.847,85        | 200.847,85        | 2.357.993,25        |
| <b>Total</b> |                | <b>190.411,66</b> | <b>190.411,66</b> | <b>190.411,66</b> | <b>190.411,66</b> | <b>190.411,66</b> | <b>200.847,85</b> | <b>200.847,85</b> | <b>200.847,85</b> | <b>200.847,85</b> | <b>200.847,85</b> | <b>200.847,85</b> | <b>200.847,85</b> | <b>2.357.993,25</b> |

FONTE: ENBPar

# Pagamento aos Geradores (continuação)

## Impacto da Recontabilização no Faturamento

A recontabilização ocorrida na CCEE em 2023, impacta a Receita Variável das usinas do Proinfa no faturamento de 2024. Para as usinas com contrato PCH, eólica e biomassa, o impacto é sobre eventual recontabilização da geração, que ocasiona em recontabilização dos faturamentos anteriores. Para as usinas com contrato PCH-MRE, o impacto é sobre o resultado de contabilizações anteriores na CCEE, cujo valor é disponibilizado pela própria CCEE em seus relatórios.

Os valores referentes às recontabilizações, que impactam na previsão do faturamento de 2024, ocorreram durante as contabilizações da CCEE de 01.01.2023 até 31.08.2023. Na tabela abaixo será apresentada uma síntese da previsão do impacto das recontabilizações no faturamento 2024 por tipo de contrato. No [ANEXO-12](#) somente serão apresentados os valores por contratos que foram impactados.

ANEXO-12

### DEMONSTRATIVO DA RECONTABILIZAÇÃO NO FATURAMENTO

Reais (R\$)

| Tipo de Contrato | Nº         | jan-24            | fev-24            | mar-24            | abr-24            | mai-24            | jun-24            | jul-24            | ago-24            | set-24            | out-24            | nov-24            | dez-24            | Total               |
|------------------|------------|-------------------|-------------------|-------------------|-------------------|-------------------|-------------------|-------------------|-------------------|-------------------|-------------------|-------------------|-------------------|---------------------|
| BIOMASSA         | 19         | 0                 | 0                 | 0                 | 0                 | 0                 | 0                 | 0                 | 0                 | 0                 | 0                 | 0                 | 0                 | 0,00                |
| EÓLICA           | 52         | 259.176,64        | 259.176,64        | 259.607,82        | 259.607,82        | 259.607,82        | 255.082,66        | 256.430,13        | 257.768,93        | 261.466,89        | 261.466,89        | 261.466,89        | 261.466,89        | 3.112.326,02        |
| PCH              | 10         | 0                 | 0                 | 0                 | 0                 | 0                 | 0                 | 0                 | 0                 | 0                 | 0                 | 0                 | 0                 | 0,00                |
| PCH-MRE          | 50         | 136,63            | 136,63            | 136,63            | 136,63            | 136,63            | 142,92            | 144,76            | 144,76            | 144,76            | 144,76            | 144,76            | 144,76            | 1.694,63            |
| <b>Total</b>     | <b>131</b> | <b>259.313,27</b> | <b>259.313,27</b> | <b>259.744,45</b> | <b>259.744,45</b> | <b>259.744,45</b> | <b>255.225,58</b> | <b>256.574,89</b> | <b>257.913,69</b> | <b>261.611,65</b> | <b>261.611,65</b> | <b>261.611,65</b> | <b>261.611,65</b> | <b>3.114.020,65</b> |

FONTE: ENBPar

# Contabilização CCEE

Conforme preceitua o Decreto nº 5.025/2004, que regulamenta a Lei nº 10.438, de 26 de abril de 2002; e conforme Decreto nº 10.791/2021, a Eletrobras/ENBPar é o agente representante na CCEE das centrais geradoras que celebraram contratos no âmbito do Proinfa.

A CCEE contabiliza as diferenças entre o que foi gerado ou consumido e o que foi contratado, mediante consideração dos contratos e dos dados de medição registrados, sendo essa diferença liquidada no MCP, valorada pelo PLD. Toda contabilização e liquidação estão sujeitas às regras de comercialização da CCEE e são influenciadas pelo

MRE, Repactuação do Risco Hidrológico, exposições financeiras e demais ajustes. A previsão do resultado da contabilização do Proinfa na CCEE, percebido pelo agente ENBPar, será apresentada na tabela a seguir. O resultado da contabilização será o valor previsto a ser liquidado na CCEE, relativo à comercialização do Proinfa ao longo de 2024.

FONTES: ENBPar

## CONTABILIZAÇÃO PROINFA NA CCEE 2024

| Mês          | Energia Gerada (MWh) | Fluxo de Energia no MRE (MWh) | Energia Contratada (MWh) | Balço Energético (MWh) | PLD Médio (R\$/MWh) | Resultado no MCP (R\$) | Compensação MRE (R\$) | Repactuação do Risco Hidrológico (R\$) | Resultado Final (R\$) |
|--------------|----------------------|-------------------------------|--------------------------|------------------------|---------------------|------------------------|-----------------------|--|-----------------------|
| Janeiro      | 753.937              | 55.552                        | 896.683                  | -130.050               | 69,04               | -5.787.529,51          | -1.579.064,93         | 443.279,02                             | -6.923.315,41         |
| Fevereiro    | 656.446              | 60.777                        | 794.062                  | -109.729               | 69,04               | -5.057.196,74          | -1.700.861,44         | 0,00                                   | -6.758.058,19         |
| Março        | 683.628              | 61.871                        | 837.842                  | -125.708               | 69,04               | -6.115.004,40          | -1.732.809,10         | 155.147,66                             | -7.692.665,83         |
| Abril        | 659.060              | 36.892                        | 832.771                  | -170.156               | 69,04               | -9.224.923,23          | -1.183.936,18         | 2.704.002,04                           | -7.704.857,37         |
| Mai          | 697.764              | 23.363                        | 890.655                  | -213.964               | 69,04               | -11.510.425,08         | -699.046,16           | 4.720.921,60                           | -7.488.549,64         |
| Junho        | 697.522              | 56                            | 879.492                  | -235.981               | 69,04               | -12.398.724,67         | -247.235,08           | 6.361.053,98                           | -6.284.905,76         |
| Julho        | 741.591              | 6.110                         | 962.364                  | -276.668               | 69,04               | -14.682.086,67         | -485.517,14           | 7.779.546,86                           | -7.388.056,95         |
| Agosto       | 753.060              | 32.601                        | 1.009.426                | -291.423               | 69,04               | -15.346.430,33         | -1.018.126,24         | 8.333.645,64                           | -8.030.910,94         |
| Setembro     | 767.352              | 58.952                        | 1.018.949                | -259.054               | 69,04               | -13.205.338,75         | -1.656.899,02         | 7.314.103,88                           | -7.548.133,88         |
| Outubro      | 825.693              | 40.071                        | 1.077.646                | -273.046               | 69,04               | -14.482.993,46         | -1.235.385,17         | 5.740.463,35                           | -9.977.915,27         |
| Novembro     | 827.360              | 14.564                        | 1.020.136                | -231.042               | 69,04               | -12.114.059,87         | -562.302,69           | 4.188.986,77                           | -8.487.375,78         |
| Dezembro     | 813.816              | -550                          | 982.123                  | -216.419               | 69,04               | -11.416.937,68         | -382.241,97           | 4.188.986,77                           | -7.610.192,87         |
| <b>Total</b> | <b>8.877.229</b>     | <b>390.261</b>                | <b>11.202.147</b>        | <b>-2.533.239</b>      |                     | <b>-131.341.650,37</b> | <b>-12.483.425,12</b> | <b>51.930.137,58</b>                   | <b>-91.894.937,91</b> |

Para a previsão do resultado da contabilização do Proinfa na CCEE para 2024, foram utilizados as seguintes premissas:

- I. Dados de Geração - Menor valor entre PAG 2024 e média de geração dos últimos 5 anos ([capítulo Geração do Ano 2024](#))
- II. Ajuste\_MRE e Ajuste\_MRE\_Flat – Previsão da CCEE – [Informa CCEE 03 10 23](#)
- III. Curva de Sazonalização do MRE – Curva de 2023
- IV. PLD - Previsão da CCEE - [Informa CCEE 03 10 23](#)
- V. TEO Itaipu 2024 – TEO Itaipu 2023
- VI. TEO 2024 – Atualização pelo IPCA [Sistema Expectativas de Mercado do Banco Central do Brasil](#)

# Montante Total de Custeio 2024

A previsão do montante anual de custeio do Proinfa para 2024 leva em consideração o Saldo da Conta Proinfa ao final de 2023, bem como as transações financeiras previstas ao longo do ano de 2024, sendo todas as informações detalhadas ao longo da elaboração deste PAP.

## Montante Total de Custeio:

**R\$ 5.016.690.413,44**

### PREVISÃO DO CUSTO DO PROINFA PARA 2024

Reais (R\$)

| Notas | Receita/Despesa   |                         |
|-------|---|-------------------------|
|       | <b>SALDO CONTA PROINFA em 31/12/2023</b>                        | <b>990.387.453,75</b>   |
| 01    | Pagamento aos Geradores - Receita Fixa                          | 6.125.620.468,99        |
| 02    | Pagamento aos Geradores - Receita Variável                      | -212.364.218,57         |
| 03    | Pagamentos da Liquidação na CCEE 2024                           | 91.894.937,91           |
| 04    | Pagamentos da Contribuição Associativa CCEE 2024                | 1.631.101,00            |
| 05    | Ressarcimento CNPE 03/2013                                      | 14.341.596,30           |
| 06    | Custos Administrativos 2024                                     | 8.337.613,92            |
|       | <b>Subtotal</b>   | <b>5.039.074.045,81</b> |
| 07    | Ajuste na Conta Reserva de Garantia, conforme Decreto nº 10.350 | -22.383.632,37          |
|       | <b>Total</b>  | <b>5.016.690.413,44</b> |

FONTE: ENBPar

Após o cálculo do valor do Custeio do Proinfa em 2024, é necessário realizar o ajuste na Conta Reserva de Garantia.

A Reserva de Garantia é fixada em  $\frac{1}{24}$  da Quota Proinfa 2024, sendo o ajuste realizado de acordo com as seguintes etapas:

I. *Calcula-se primeiro a Quota para 2024, depois calcula-se o AJUSTE na Conta Reserva de Garantia.*

II. *Assim temos:*  
$$AJUSTE = \frac{Quota_{2024}}{24} - (\text{Saldo Conta Reserva de Garantia em Dez/2023}).$$

III. *Este AJUSTE está previsto para ser transferido da Conta Reserva de Garantia para a Conta Proinfa em Janeiro/24.*

### PREVISÃO DA CONTA RESERVA DE GARANTIA ENBPAR PARA 2024

Reais (R\$)

| Notas | Receita/Despesa                                      |                       |
|-------|--|-----------------------|
|       | <b>SALDO CONTA RESERVA DE GARANTIA em 31/12/2023</b> | <b>232.345.050,95</b> |
| 08    | Ajuste - Transferência para Conta Proinfa            | -22.383.632,37        |
|       | <b>Total</b>   | <b>209.961.418,58</b> |

FONTE: ENBPar

# Notas | Fluxo Econômico

*Em conformidade com o estabelecido na legislação, o rateio dos custos e da energia será definido de modo a não acarretar vantagens ou prejuízos econômicos ou financeiros a ENBPar. Caso a ENBPar verifique que os recursos arrecadados na Conta Proinfa não se mostrem suficiente para a cobertura dos custos do Proinfa, ela deverá revisar o Plano Anual do Proinfa e o encaminhará a ANEEL para o imediato estabelecimento de novas quotas.*

## 01 - Pagamento aos Geradores - Receita Fixa

Montante referente a previsão de pagamento da Receita Fixa (produto da Energia Contratada pelo Preço) aos geradores para o ano de 2024.

## 02 - Pagamento aos Geradores - Receita Variável

Montante referente ao somatório dos ajustes financeiros, recontabilizações, decisões judiciais, e demais ajustes, relacionados ao ano anterior (2023), que compõe a Receita Variável das usinas, a qual é somada à receita fixa de 2024.

## 03 - Pagamentos da Liquidação na CCEE 2024

Previsão do resultado financeiro das usinas no Mercado de Curto Prazo da CCEE para o Agente Proinfa no ano de 2024.

## 04 - Pagamentos da Contribuição Associativa CCEE 2024

Previsão do pagamento, para o ano de 2024, da Contribuição Associativa obrigatória para todos os agentes aderidos à CCEE.

## 05 - Ressarcimento CNPE 03/2013

Pagamento aos geradores referente a devolução dos Encargo de Serviço de Sistema para fins de Segurança Energética (ESS-SE) cobrados pela Eletrobrás, conforme a Resolução nº 03/2013 do Conselho Nacional de Política Energética (CNPE). Esta resolução foi revogada posteriormente pela Lei 13.360/2016 anulando à imputação do rateio de ESS-SE aos agentes de geração.

## 06 - Custos Administrativos 2024

Para o ano de 2024 foi estimado o custo administrativo referente ao pagamento de pessoal, licença de softwares e ferramentas, aluguel do escritório, água, energia elétrica, guarda documental, viagens, treinamentos e outras despesas gerais referente ao Proinfa. Não foram estimados custos administrativos referente ao recolhimento de COFINS, PASEP e IR.

## 07 - Ajuste na Conta Reserva de Garantia, conforme Decreto nº 10.350

O Decreto nº 10.350/2021 determinou que Plano Anual do Proinfa deverá prever, além das quotas do exercício, reserva de garantia equivalente à metade de um duodécimo da quota anual. Assim, será feito uma transferência da Conta Reserva de Garantia para a Conta Proinfa, subtraindo o custo total do Proinfa para o ano de 2024.

## 08 - Ajuste - Transferência para Conta Proinfa

Para cumprir a determinação do Decreto nº 10.350/2021, será feita uma transferência da Conta Reserva de Garantia para a Conta Proinfa, de forma que o saldo da Conta Reserva de Garantia se mantenha no valor da metade de um duodécimo da quota anual.

# ANEXOS

- 1 Energia Contratada em 2022, 2023 e 2024
- 2 Geração em 2022
- 3 Geração em 2023
- 4 Pagamento aos Geradores 2023
- 5 Contabilização das PCH-MRE na CCEE 2023
- 6 Fluxo Econômico Previsto - Conta Proinfra ENBPar 2023
- 7 Fluxo Econômico Previsto - Reserva Garantia ENBPar 2023
- 8 Geração em 2024
- 9 Preço da Energia em 2024
- 10 Preço Ajustado pelo Fator de Capacidade em 2024
- 11 Pagamento aos Geradores 2024
- 12 Demonstrativo da Recontabilização no Faturamento em 2024



| BIOMASSA - ENERGIA CONTRATADA EM 2022, 2023 E 2024 |                               |            |                  |                  | MWh              |
|--|-------------------------------|------------|------------------|------------------|------------------|
| Contrato   | Empeendimento                 | DPOC       | 2022             | 2023             | 2024             |
| BIO-01   | IOLANDO LEITE                 | 20/10/2007 | 11.793           | 11.793           | 11.793           |
| BIO-02   | MANDU                         | 26/06/2006 | 70.244           | 70.244           | 70.244           |
| BIO-03   | GOIASA GOIATUBA               | 10/04/2006 | 38.594           | 38.594           | 38.594           |
| BIO-04   | SANTA TEREZINHA - TAPEJARA    | 05/05/2006 | 97.340           | 97.340           | 97.340           |
| BIO-04A  | SANTA TEREZINHA - TAPEJARA    | 31/05/2006 | 40.858           | 40.858           | 40.858           |
| BIO-06   | CATANDUVA (ANTIGA CERRADINHO) | 22/07/2006 | 61.525           | 61.525           | 61.525           |
| BIO-12   | GIASA II                      | 15/07/2006 | 21.254           | 21.254           | 21.254           |
| BIO-14   | JITITUBA SANTO ANTÔNIO        | 31/12/2007 | 47.452           | 47.452           | 47.452           |
| BIO-15   | ÁGUA BONITA                   | 08/05/2006 | 52.028           | 52.028           | 52.028           |
| BIO-16   | CANAÃ                         | 20/07/2006 | 60.496           | 60.496           | 60.496           |
| BIO-17   | JALLES MACHADO                | 05/05/2006 | 13.100           | 13.100           | 13.100           |
| BIO-18   | USACIGA                       | 02/08/2007 | 64.095           | 64.095           | 64.095           |
| BIO-19   | PIONEIROS                     | 09/05/2006 | 83.269           | 83.269           | 83.269           |
| BIO-20   | VOLTA GRANDE                  | 27/08/2006 | 104.176          | 104.176          | 104.176          |
| BIO-21   | RUETTE                        | 02/06/2006 | 77.356           | 77.356           | 77.356           |
| BIO-23   | MARACÁI                       | 02/06/2006 | 114.407          | 114.407          | 114.407          |
| BIO-24   | JB                            | 30/06/2006 | 43.655           | 43.655           | 43.655           |
| BIO-25   | CORURIBE                      | 02/01/2006 | 38.228           | 38.228           | 38.228           |
| BIO-26   | SÃO LUIZ                      | 31/07/2010 | 58.086           | 58.086           | 58.086           |
| BIO-27   | FATURA MENDONÇA               | 01/06/2007 | 84.101           | 84.101           | 84.101           |
| <b>Total</b>                                       |                               |            | <b>1.182.057</b> | <b>1.182.057</b> | <b>1.182.057</b> |

FONTE: Eletrobras e ENBPar

| PCH - ENERGIA CONTRATADA EM 2022, 2023 E 2024 |                            |            |                |                | MWh            |
|---|----------------------------|------------|----------------|----------------|----------------|
| Contrato                                      | Empeendimento              | DPOC       | 2022           | 2023           | 2024           |
| PCH-01  | CANOVA QUEBRADA            | 30/12/2006 | 200.316        | 200.316        | 200.316        |
| PCH-02  | LAGOA GRANDE               | 15/09/2008 | 112.660        | 112.660        | 112.660        |
| PCH-03  | PORTO FRANCO               | 15/10/2009 | 162.824        | 162.824        | 162.824        |
| PCH-04  | BOA SORTE                  | 04/09/2008 | 85.436         | 85.436         | 85.436         |
| PCH-05  | RIACHO PRETO               | 04/09/2008 | 42.085         | 42.085         | 42.085         |
| PCH-06  | SENADOR JONAS PINHEIRO     | 30/06/2006 | 32.763         | 32.763         | 32.763         |
| PCH-07  | SÃO TADEU I                | 20/11/2010 | 60.429         | 60.429         | 60.429         |
| PCH-07A                                       | SÃO TADEU I                | 20/11/2010 | 18.620         | 18.620         | 18.620         |
| PCH-08  | ENGº JOSÉ GELÁSIO DA ROCHA | 31/01/2007 | 80.973         | 80.973         | 80.973         |
| PCH-09  | RONDONÓPOLIS               | 31/10/2007 | 88.511         | 88.511         | 88.511         |
| PCH-10  | PONTE ALTA                 | 20/04/2007 | 47.568         | 47.568         | 47.568         |
| <b>Total</b>                                  |                            |            | <b>932.185</b> | <b>932.185</b> | <b>932.185</b> |

FONTE: Eletrobras e ENBPar



| ÉÓLICA - ENERGIA CONTRATADA EM 2022, 2023 E 2024 |                     |            |         |         |         | MWh |
|--|---------------------|------------|---------|---------|---------|-----|
| Contrato   | Empeendimento       | DPOC       | 2022    | 2023    | 2024    |     |
| EOL-01   | ÁGUA DOCE           | 31/08/2006 | 20.569  | 20.569  | 20.569  |     |
| EOL-02   | CANOA QUEBRADA      | 01/11/2009 | 200.857 | 200.857 | 200.857 |     |
| EOL-03   | PIRAUÁ              | 30/01/2010 | 10.707  | 10.707  | 10.707  |     |
| EOL-04   | PRAIAS DE PARAJURU  | 31/07/2009 | 73.525  | 73.525  | 73.525  |     |
| EOL-05   | PRAIA DO MORGADO    | 30/09/2009 | 59.117  | 59.117  | 59.117  |     |
| EOL-06   | VOLTA DO RIO        | 31/10/2009 | 83.786  | 83.786  | 83.786  |     |
| EOL-07   | DOS ÍNDIOS          | 30/12/2006 | 141.553 | 141.553 | 141.553 |     |
| EOL-08   | SANGRADOURO         | 30/06/2006 | 144.089 | 144.089 | 144.089 |     |
| EOL-09   | OSÓRIO              | 15/07/2006 | 139.314 | 139.314 | 139.314 |     |
| EOL-10   | ENACEL              | 15/01/2010 | 87.295  | 87.295  | 87.295  |     |
| EOL-11   | RN 15 - RIO DO FOGO | 30/06/2006 | 156.787 | 156.787 | 156.787 |     |
| EOL-12   | BEBERIBE            | 21/07/2008 | 68.515  | 68.515  | 68.515  |     |
| EOL-13   | SALTO               | 15/12/2010 | 87.658  | 87.658  | 87.658  |     |
| EOL-14   | PÚLPITO             | 15/10/2010 | 79.903  | 79.903  | 79.903  |     |
| EOL-15   | ELEBRAS CIDREIRA    | 21/05/2011 | 211.437 | 211.437 | 211.437 |     |
| EOL-17   | RIO DO OURO         | 30/09/2010 | 75.419  | 75.419  | 75.419  |     |
| EOL-18   | CAMPO BELO          | 15/11/2010 | 27.655  | 27.655  | 27.655  |     |
| EOL-19   | AMPARO              | 30/12/2010 | 62.553  | 62.553  | 62.553  |     |
| EOL-20   | AQUIBATÃ            | 30/11/2010 | 87.233  | 87.233  | 87.233  |     |
| EOL-21   | BOM JARDIM          | 15/09/2010 | 77.181  | 77.181  | 77.181  |     |
| EOL-22   | CRUZ ALTA           | 31/10/2010 | 84.256  | 84.256  | 84.256  |     |
| EOL-23   | MILLENNIUM          | 31/10/2007 | 23.661  | 23.661  | 23.661  |     |
| EOL-24   | ALBATROZ            | 19/06/2009 | 9.888   | 9.888   | 9.888   |     |
| EOL-25   | COELHOS II          | 19/06/2009 | 11.267  | 11.267  | 11.267  |     |
| EOL-26   | CAMURIM             | 19/06/2009 | 11.048  | 11.048  | 11.048  |     |
| EOL-27   | COELHOS IV          | 19/06/2009 | 11.232  | 11.232  | 11.232  |     |
| EOL-28   | PRESIDENTE          | 19/06/2009 | 7.107   | 7.107   | 7.107   |     |
| EOL-29   | COELHOS III         | 19/06/2009 | 6.736   | 6.736   | 6.736   |     |
| EOL-30   | ATLÂNTICA           | 19/06/2009 | 10.379  | 10.379  | 10.379  |     |
| EOL-31   | MATARACA            | 19/06/2009 | 7.450   | 7.450   | 7.450   |     |
| EOL-32   | COELHOS I           | 19/06/2009 | 11.835  | 11.835  | 11.835  |     |
| EOL-33   | CARAVELA            | 19/06/2009 | 10.017  | 10.017  | 10.017  |     |
| EOL-34   | PRAIA FORMOSA       | 30/06/2009 | 15.556  | 15.556  | 15.556  |     |

FONTE: Eletrobras e ENBPar

| ÉÓLICA - ENERGIA CONTRATADA EM 2022, 2023 E 2024 |                     |            |                  |                  |                  | MWh |
|--|---------------------|------------|------------------|------------------|------------------|-----|
| Contrato   | Empeendimento       | DPOC       | 2022             | 2023             | 2024             |     |
| EOL-34A  | PRAIA FORMOSA       | 30/06/2009 | 12.728           | 12.728           | 12.728           |     |
| EOL-34B  | PRAIA FORMOSA       | 30/06/2009 | 32.526           | 32.526           | 32.526           |     |
| EOL-34C  | PRAIA FORMOSA       | 30/06/2009 | 185.259          | 185.259          | 185.259          |     |
| EOL-35   | GARGAÚ              | 31/07/2010 | 61.757           | 61.757           | 61.757           |     |
| EOL-36   | PEDRA DO SAL        | 31/12/2007 | 49.614           | 49.614           | 49.614           |     |
| EOL-37   | MANDACARU           | 30/12/2009 | 11.088           | 11.088           | 11.088           |     |
| EOL-38   | XAVANTE             | 30/12/2009 | 10.335           | 10.335           | 10.335           |     |
| EOL-39   | GRAVATÁ FRUITRADE   | 30/12/2009 | 11.247           | 11.247           | 11.247           |     |
| EOL-40   | VITÓRIA             | 31/08/2010 | 11.606           | 11.606           | 11.606           |     |
| EOL-41   | SANTA MARIA         | 30/12/2009 | 10.092           | 10.092           | 10.092           |     |
| EOL-43   | FOZ DO RIO CHORÓ    | 19/06/2009 | 64.596           | 64.596           | 64.596           |     |
| EOL-44   | ALEGRIA II          | 26/12/2010 | 181.468          | 181.468          | 181.468          |     |
| EOL-44A  | ALEGRIA II          | 26/12/2010 | 62.170           | 62.170           | 62.170           |     |
| EOL-45   | CASCATA             | 31/10/2010 | 14.358           | 14.358           | 14.358           |     |
| EOL-46   | SANTO ANTÔNIO       | 15/10/2010 | 4.991            | 4.991            | 4.991            |     |
| EOL-47   | PALMARES            | 30/12/2010 | 16.852           | 16.852           | 16.852           |     |
| EOL-48   | ICARAIZINHO         | 30/08/2009 | 188.414          | 188.414          | 188.414          |     |
| EOL-49   | PARACURU            | 14/09/2008 | 103.190          | 103.190          | 103.190          |     |
| EOL-50   | TAIBA ALBATROZ      | 30/10/2008 | 57.599           | 57.599           | 57.599           |     |
| EOL-51   | BONS VENTOS         | 15/12/2009 | 139.675          | 139.675          | 139.675          |     |
| EOL-52   | ALEGRIA I           | 31/08/2010 | 54.166           | 54.166           | 54.166           |     |
| EOL-52A  | ALEGRIA I           | 31/08/2010 | 84.517           | 84.517           | 84.517           |     |
| EOL-53   | CANOA QUEBRADA (RV) | 30/08/2008 | 29.035           | 29.035           | 29.035           |     |
| EOL-54   | LAGOA DO MATO       | 19/06/2009 | 12.558           | 12.558           | 12.558           |     |
| <b>Total</b>                                     |                     |            | <b>3.525.426</b> | <b>3.525.426</b> | <b>3.525.426</b> |     |

FONTE: Eletrobras e ENBPar



| PCH-MRE - ENERGIA CONTRATADA EM 2022, 2023 E 2024 |                   |            |         |         |         | MWh |
|---|-------------------|------------|---------|---------|---------|-----|
| Contrato  | Empeendimento     | DPOC       | 2022    | 2023    | 2024    |     |
| PCH-MRE-01  | LINHA EMÍLIA      | 20/06/2009 | 115.533 | 115.533 | 115.533 |     |
| PCH-MRE-02  | COTIPORÃ          | 30/09/2008 | 112.467 | 112.467 | 112.467 |     |
| PCH-MRE-03  | ÇAÇADOR           | 20/10/2008 | 118.512 | 118.512 | 118.512 |     |
| PCH-MRE-04  | JARARACA          | 30/04/2008 | 168.373 | 168.373 | 168.373 |     |
| PCH-MRE-04A                                       | JARARACA          | 30/04/2008 | 4.317   | 4.317   | 4.317   |     |
| PCH-MRE-05  | TUDELÂNDIA        | 31/10/2009 | 15.330  | 15.330  | 15.330  |     |
| PCH-MRE-06  | MOSQUITÃO         | 30/09/2006 | 171.608 | 171.608 | 171.608 |     |
| PCH-MRE-07  | MAMBAÍ II         | 31/08/2008 | 88.945  | 88.945  | 88.945  |     |
| PCH-MRE-09  | COCAIS GRANDE     | 19/06/2009 | 43.924  | 43.924  | 43.924  |     |
| PCH-MRE-10  | ALTO IRANI        | 15/09/2008 | 118.486 | 118.486 | 118.486 |     |
| PCH-MRE-11  | PLANO ALTO        | 14/02/2008 | 89.386  | 89.386  | 89.386  |     |
| PCH-MRE-12  | SÃO PEDRO         | 19/06/2009 | 159.822 | 159.822 | 159.822 |     |
| PCH-MRE-13  | CARANGOLA         | 01/05/2008 | 83.456  | 83.456  | 83.456  |     |
| PCH-MRE-14  | CALHEIROS         | 25/09/2008 | 94.037  | 94.037  | 94.037  |     |
| PCH-MRE-15  | SÃO SIMÃO         | 19/06/2009 | 131.717 | 131.717 | 131.717 |     |
| PCH-MRE-16  | FUNIL             | 04/05/2008 | 124.615 | 124.615 | 124.615 |     |
| PCH-MRE-17  | SÃO JOAQUIM       | 08/05/2008 | 115.624 | 115.624 | 115.624 |     |
| PCH-MRE-18  | FUMAÇA IV         | 12/07/2008 | 22.271  | 22.271  | 22.271  |     |
| PCH-MRE-19  | LUDESA            | 31/05/2007 | 146.326 | 146.326 | 146.326 |     |
| PCH-MRE-20  | ESMERALDA         | 15/12/2006 | 105.680 | 105.680 | 105.680 |     |
| PCH-MRE-21  | ALTO SUCURIÚ      | 15/10/2008 | 173.010 | 173.010 | 173.010 |     |
| PCH-MRE-22  | JATAÍ             | 07/06/2008 | 174.410 | 174.410 | 174.410 |     |
| PCH-MRE-23  | RETIRO VELHO      | 20/06/2009 | 113.508 | 113.508 | 113.508 |     |
| PCH-MRE-24  | IRARA             | 06/07/2008 | 156.378 | 156.378 | 156.378 |     |
| PCH-MRE-25  | SÃO LOURENÇO      | 20/06/2009 | 169.353 | 169.353 | 169.353 |     |
| PCH-MRE-28  | AREIA BRANCA      | 10/12/2009 | 90.846  | 90.846  | 90.846  |     |
| PCH-MRE-29  | SANTA ROSA II     | 30/06/2008 | 148.036 | 148.036 | 148.036 |     |
| PCH-MRE-30  | FLOR DO SERTÃO    | 18/07/2007 | 74.109  | 74.109  | 74.109  |     |
| PCH-MRE-31  | SÃO BERNARDO      | 31/05/2006 | 69.615  | 69.615  | 69.615  |     |
| PCH-MRE-32  | CACHOEIRA DA LIXA | 28/02/2008 | 65.174  | 65.174  | 65.174  |     |
| PCH-MRE-33  | COLINO 1          | 30/06/2008 | 57.903  | 57.903  | 57.903  |     |

FONTE: Eletrobras e ENBPar

| PCH-MRE - ENERGIA CONTRATADA EM 2022, 2023 E 2024 |                  |            |                  |                  |                  | MWh |
|---|------------------|------------|------------------|------------------|------------------|-----|
| Contrato  | Empeendimento    | DPOC       | 2022             | 2023             | 2024             |     |
| PCH-MRE-34  | COLINO 2         | 30/04/2008 | 41.084           | 41.084           | 41.084           |     |
| PCH-MRE-35  | CARLOS GONZATTO  | 02/01/2006 | 43.362           | 43.362           | 43.362           |     |
| PCH-MRE-36  | AREIA            | 25/02/2011 | 79.231           | 79.231           | 79.231           |     |
| PCH-MRE-37  | ÁGUA LIMPA       | 30/10/2010 | 106.045          | 106.045          | 106.045          |     |
| PCH-MRE-38  | AQUARIUS         | 30/06/2006 | 31.521           | 31.521           | 31.521           |     |
| PCH-MRE-39  | PIRANHAS         | 30/09/2006 | 94.483           | 94.483           | 94.483           |     |
| PCH-MRE-40  | BURITI           | 25/01/2007 | 220.043          | 220.043          | 220.043          |     |
| PCH-MRE-41  | BONFANTE         | 14/07/2008 | 115.893          | 115.893          | 115.893          |     |
| PCH-MRE-42  | MONTE SERRAT     | 19/06/2009 | 156.215          | 156.215          | 156.215          |     |
| PCH-MRE-43  | SANTA FÉ         | 01/07/2008 | 225.303          | 225.303          | 225.303          |     |
| PCH-MRE-44  | DA ILHA          | 30/04/2008 | 165.058          | 165.058          | 165.058          |     |
| PCH-MRE-45  | SETE QUEDAS ALTA | 30/12/2010 | 51.414           | 51.414           | 51.414           |     |
| PCH-MRE-45A                                       | SETE QUEDAS ALTA | 30/12/2010 | 27.940           | 27.940           | 27.940           |     |
| PCH-MRE-46  | SANTA LAURA      | 30/08/2006 | 69.642           | 69.642           | 69.642           |     |
| PCH-MRE-47  | SALTO DAS FLORES | 31/10/2010 | 32.893           | 32.893           | 32.893           |     |
| PCH-MRE-49  | CIDEZAL          | 22/06/2011 | 117.111          | 117.111          | 117.111          |     |
| PCH-MRE-50  | RONDON           | 10/07/2011 | 94.908           | 94.908           | 94.908           |     |
| PCH-MRE-51  | SAPEZAL          | 18/06/2011 | 118.403          | 118.403          | 118.403          |     |
| PCH-MRE-52  | PARECIS          | 10/07/2011 | 115.023          | 115.023          | 115.023          |     |
| PCH-MRE-53  | TELEGRÁFICA      | 25/07/2011 | 224.256          | 224.256          | 224.256          |     |
| PCH-MRE-54  | FIGUEIRÓPOLIS    | 17/08/2010 | 109.880          | 109.880          | 109.880          |     |
| <b>Total</b>                                      |                  |            | <b>5.562.479</b> | <b>5.562.479</b> | <b>5.562.479</b> |     |

FONTE: Eletrobras e ENBPar



**BIOMASSA - GERAÇÃO EM 2022**

MWh

| Contrato | Empeendimento                 |                   | jan-22 | fev-22 | mar-22 | abr-22 | mai-22 | jun-22 | jul-22 | ago-22 | set-22  | out-22 | nov-22 | dez-22 | Total   |
|----------|-------------------------------|-------------------|--------|--------|--------|--------|--------|--------|--------|--------|---------|--------|--------|--------|---------|
| BIO-01   | IOLANDO LEITE                 | Geração Prevista  | 2.326  | 2.297  | 2.625  | 9      | 9      | 9      | 9      | 9      | 1.600   | 2.400  | 2.630  | 2.692  | 16.615  |
|          |                               | Geração Realizada | 2.326  | 2.297  | 2.625  | 9      | 9      | 9      | 9      | 9      | 615     | 2.615  | 2.462  | 2.031  | 15.016  |
|          |                               | Diferença         | 0      | 0      | 0      | 0      | 0      | 0      | 0      | 0      | -985    | 215    | -168   | -661   | -1.599  |
| BIO-02   | MANDU                         | Geração Prevista  | 0      | 0      | 0      | 49     | 9.799  | 10.008 | 12.852 | 13.234 | 9.360   | 7.444  | 1.260  | 0      | 64.007  |
|          |                               | Geração Realizada | 0      | 0      | 0      | 49     | 9.799  | 10.008 | 12.852 | 13.234 | 11.120  | 10.434 | 10.842 | 0      | 78.339  |
|          |                               | Diferença         | 0      | 0      | 0      | 0      | 0      | 0      | 0      | 0      | 1.760   | 2.990  | 9.582  | 0      | 14.332  |
| BIO-03   | GOIASA GOIATUBA               | Geração Prevista  | 0      | 0      | 0      | 4.803  | 11.414 | 11.480 | 12.117 | 11.571 | 21.024  | 12.803 | 0      | 0      | 85.211  |
|          |                               | Geração Realizada | 0      | 0      | 0      | 4.803  | 11.414 | 11.480 | 12.117 | 11.571 | 10.547  | 7.587  | 5.128  | 0      | 74.647  |
|          |                               | Diferença         | 0      | 0      | 0      | 0      | 0      | 0      | 0      | 0      | -10.477 | -5.215 | 5.128  | 0      | -10.564 |
| BIO-04   | SANTA TEREZINHA TAPEJARA      | Geração Prevista  | 0      | 0      | 0      | 1.188  | 2.424  | 1.740  | 3.211  | 2.062  | 4.830   | 4.988  | 4.725  | 0      | 25.167  |
|          |                               | Geração Realizada | 0      | 0      | 0      | 1.188  | 2.424  | 1.740  | 3.211  | 2.062  | 1.641   | 1.686  | 2.442  | 1.708  | 18.101  |
|          |                               | Diferença         | 0      | 0      | 0      | 0      | 0      | 0      | 0      | 0      | -3.189  | -3.302 | -2.283 | 1.708  | -7.066  |
| BIO-04A  | SANTA TEREZINHA TAPEJARA      | Geração Prevista  | 0      | 0      | 0      | 499    | 1.017  | 730    | 1.348  | 865    | 2.070   | 2.138  | 2.025  | 0      | 10.692  |
|          |                               | Geração Realizada | 0      | 0      | 0      | 499    | 1.017  | 730    | 1.348  | 865    | 689     | 708    | 1.025  | 717    | 7.598   |
|          |                               | Diferença         | 0      | 0      | 0      | 0      | 0      | 0      | 0      | 0      | -1.381  | -1.430 | -1.000 | 717    | -3.095  |
| BIO-06   | CATANDUVA (ANTIGA CERRADINHO) | Geração Prevista  | 0      | 0      | 20     | 2.215  | 7.775  | 8.435  | 7.680  | 6.178  | 7.392   | 6.839  | 3.182  | 0      | 49.717  |
|          |                               | Geração Realizada | 0      | 0      | 20     | 2.215  | 7.775  | 8.435  | 7.680  | 6.178  | 4.945   | 4.355  | 3.550  | 0      | 45.153  |
|          |                               | Diferença         | 0      | 0      | 0      | 0      | 0      | 0      | 0      | 0      | -2.447  | -2.484 | 368    | 0      | -4.563  |
| BIO-12   | GIASA II                      | Geração Prevista  | 0      | 0      | 0      | 0      | 0      | 0      | 405    | 6.389  | 4.903   | 6.105  | 6.242  | 5.417  | 29.461  |
|          |                               | Geração Realizada | 0      | 0      | 0      | 0      | 0      | 0      | 405    | 6.389  | 6.176   | 7.200  | 7.134  | 7.785  | 35.090  |
|          |                               | Diferença         | 0      | 0      | 0      | 0      | 0      | 0      | 0      | 0      | 1.273   | 1.095  | 893    | 2.368  | 5.629   |
| BIO-14   | JITITUBA SANTO ANTÔNIO        | Geração Prevista  | 4.262  | 3.759  | 1.293  | 11     | 0      | 0      | 0      | 7      | 6.000   | 7.200  | 7.200  | 7.200  | 36.933  |
|          |                               | Geração Realizada | 4.262  | 3.759  | 1.293  | 11     | 0      | 0      | 0      | 7      | 2.360   | 2.992  | 1.999  | 2.879  | 19.565  |
|          |                               | Diferença         | 0      | 0      | 0      | 0      | 0      | 0      | 0      | 0      | -3.640  | -4.208 | -5.201 | -4.321 | -17.368 |
| BIO-15   | ÁGUA BONITA                   | Geração Prevista  | 1      | 0      | 0      | 3.594  | 8.701  | 8.333  | 8.729  | 8.595  | 8.000   | 7.500  | 7.000  | 4.000  | 64.455  |
|          |                               | Geração Realizada | 1      | 0      | 0      | 3.594  | 8.701  | 8.333  | 8.729  | 8.595  | 8.286   | 7.132  | 8.280  | 8.423  | 70.076  |
|          |                               | Diferença         | 0      | 0      | 0      | 0      | 0      | 0      | 0      | 0      | 286     | -368   | 1.280  | 4.423  | 5.621   |
| BIO-16   | CANAÃ                         | Geração Prevista  | 0      | 0      | 0      | 8.080  | 11.787 | 11.044 | 14.174 | 10.979 | 7.000   | 7.500  | 6.000  | 0      | 76.564  |
|          |                               | Geração Realizada | 0      | 0      | 0      | 8.080  | 11.787 | 11.044 | 14.174 | 10.979 | 9.385   | 11.555 | 13.157 | 7.521  | 97.681  |
|          |                               | Diferença         | 0      | 0      | 0      | 0      | 0      | 0      | 0      | 0      | 2.385   | 4.055  | 7.157  | 7.521  | 21.118  |
| BIO-17   | JALLES MACHADO                | Geração Prevista  | 0      | 0      | 29     | 1.368  | 557    | 1.694  | 2.124  | 3.429  | 3.000   | 3.000  | 3.000  | 0      | 18.200  |
|          |                               | Geração Realizada | 0      | 0      | 29     | 1.368  | 557    | 1.694  | 2.124  | 3.429  | 3.443   | 4.132  | 5.438  | 0      | 22.213  |
|          |                               | Diferença         | 0      | 0      | 0      | 0      | 0      | 0      | 0      | 0      | 443     | 1.132  | 2.438  | 0      | 4.012   |
| BIO-18   | USACIGA                       | Geração Prevista  | 0      | 0      | 0      | 673    | 4.973  | 3.095  | 4.433  | 3.175  | 5.400   | 2.350  | 0      | 0      | 24.099  |
|          |                               | Geração Realizada | 0      | 0      | 0      | 673    | 4.973  | 3.095  | 4.433  | 3.175  | 3.363   | 2.332  | 4.692  | 2.713  | 29.449  |
|          |                               | Diferença         | 0      | 0      | 0      | 0      | 0      | 0      | 0      | 0      | -2.037  | -18    | 4.692  | 2.713  | 5.350   |

FONTE: Eletrobras e CCEE



**BIOMASSA - GERAÇÃO EM 2022**

MWh

| Contrato     | Empeendimento    |                          | jan-22        | fev-22        | mar-22        | abr-22        | mai-22         | jun-22         | jul-22         | ago-22         | set-22         | out-22         | nov-22         | dez-22        | Total            |        |
|--------------|------------------|--------------------------|---------------|---------------|---------------|---------------|----------------|----------------|----------------|----------------|----------------|----------------|----------------|---------------|------------------|--------|
| BIO-19       | PIONEIROS        | Geração Prevista         | 0             | 0             | 0             | 0             | 0              | 0              | 0              | 0              | 0              | 0              | 4.200          | 4.200         | 8.400            |        |
|              |                  | Geração Realizada        | 0             | 0             | 0             | 0             | 0              | 0              | 0              | 0              | 0              | 0              | 0              | 0             | 1.148            | 1.148  |
|              |                  | Diferença                | 0             | 0             | 0             | 0             | 0              | 0              | 0              | 0              | 0              | 0              | 0              | -4.200        | -3.052           | -7.252 |
| BIO-20       | VOLTA GRANDE     | Geração Prevista         | 0             | 0             | 0             | 6.472         | 19.210         | 19.430         | 20.243         | 20.485         | 16.700         | 14.000         | 13.100         | 6.970         | 136.610          |        |
|              |                  | Geração Realizada        | 0             | 0             | 0             | 6.472         | 19.210         | 19.430         | 20.243         | 20.485         | 18.497         | 17.476         | 16.443         | 7.163         | 145.419          |        |
|              |                  | Diferença                | 0             | 0             | 0             | 0             | 0              | 0              | 0              | 0              | 1.797          | 3.476          | 3.343          | 193           | 8.809            |        |
| BIO-21       | RUETTE           | Geração Prevista         | 0             | 0             | 0             | 5.169         | 11.387         | 10.383         | 10.865         | 10.842         | 8.262          | 7.348          | 330            | 0             | 64.586           |        |
|              |                  | Geração Realizada        | 0             | 0             | 0             | 5.169         | 11.387         | 10.383         | 10.865         | 10.842         | 7.649          | 8.937          | 4.673          | 0             | 69.905           |        |
|              |                  | Diferença                | 0             | 0             | 0             | 0             | 0              | 0              | 0              | 0              | -613           | 1.589          | 4.343          | 0             | 5.319            |        |
| BIO-23       | MARACAÍ          | Geração Prevista         | 0             | 0             | 0             | 3.877         | 9.205          | 8.374          | 10.378         | 10.138         | 16.499         | 16.784         | 14.331         | 0             | 89.586           |        |
|              |                  | Geração Realizada        | 0             | 0             | 0             | 3.877         | 9.205          | 8.374          | 10.378         | 10.138         | 9.768          | 6.799          | 10.107         | 4.434         | 73.080           |        |
|              |                  | Diferença                | 0             | 0             | 0             | 0             | 0              | 0              | 0              | 0              | -6.731         | -9.985         | -4.224         | 4.434         | -16.506          |        |
| BIO-24       | JB               | Geração Prevista         | 5.717         | 4.653         | 3.872         | 4.132         | 4.229          | 0              | 0              | 3              | 1.764          | 5.024          | 5.683          | 5.182         | 40.261           |        |
|              |                  | Geração Realizada        | 5.717         | 4.653         | 3.872         | 4.132         | 4.229          | 0              | 0              | 3              | 5.615          | 7.863          | 8.013          | 8.056         | 52.155           |        |
|              |                  | Diferença                | 0             | 0             | 0             | 0             | 0              | 0              | 0              | 0              | 3.851          | 2.839          | 2.330          | 2.874         | 11.894           |        |
| BIO-25       | CORURUPE         | Geração Prevista         | 6.459         | 3.506         | 2.822         | 0             | 0              | 0              | 0              | 0              | 3.938          | 8.138          | 7.875          | 8.138         | 40.875           |        |
|              |                  | Geração Realizada        | 6.459         | 3.506         | 2.822         | 0             | 0              | 0              | 0              | 0              | 2              | 730            | 3.755          | 4.272         | 21.545           |        |
|              |                  | Diferença                | 0             | 0             | 0             | 0             | 0              | 0              | 0              | 0              | -3.936         | -7.408         | -4.120         | -3.866        | -19.329          |        |
| BIO-26       | SÃO LUIZ         | Geração Prevista         | 0             | 0             | 0             | 0             | 3.339          | 5.087          | 5.554          | 5.748          | 6.079          | 5.737          | 2.768          | 0             | 34.313           |        |
|              |                  | Geração Realizada        | 0             | 0             | 0             | 0             | 3.339          | 5.087          | 5.554          | 5.748          | 4.842          | 3.850          | 2.118          | 0             | 30.540           |        |
|              |                  | Diferença                | 0             | 0             | 0             | 0             | 0              | 0              | 0              | 0              | -1.237         | -1.887         | -649           | 0             | -3.773           |        |
| BIO-27       | FARTURA MENDONÇA | Geração Prevista         | 0             | 0             | 0             | 34            | 9.292          | 10.019         | 10.094         | 10.165         | 19.000         | 17.000         | 14.000         | 0             | 89.605           |        |
|              |                  | Geração Realizada        | 0             | 0             | 0             | 34            | 9.292          | 10.019         | 10.094         | 10.165         | 9.260          | 9.700          | 7.069          | 0             | 65.633           |        |
|              |                  | Diferença                | 0             | 0             | 0             | 0             | 0              | 0              | 0              | 0              | -9.740         | -7.300         | -6.931         | 0             | -23.972          |        |
| <b>Total</b> |                  | <b>Geração Prevista</b>  | <b>18.765</b> | <b>14.216</b> | <b>10.662</b> | <b>42.173</b> | <b>115.117</b> | <b>109.861</b> | <b>124.217</b> | <b>123.877</b> | <b>152.821</b> | <b>144.297</b> | <b>105.551</b> | <b>43.799</b> | <b>1.005.356</b> |        |
|              |                  | <b>Geração Realizada</b> | <b>18.765</b> | <b>14.216</b> | <b>10.662</b> | <b>42.173</b> | <b>115.117</b> | <b>109.861</b> | <b>124.217</b> | <b>123.877</b> | <b>118.203</b> | <b>118.083</b> | <b>118.328</b> | <b>58.849</b> | <b>972.352</b>   |        |
|              |                  | <b>Diferença</b>         | <b>0</b>      | <b>0</b>      | <b>0</b>      | <b>0</b>      | <b>0</b>       | <b>0</b>       | <b>0</b>       | <b>0</b>       | <b>-34.617</b> | <b>-26.214</b> | <b>12.777</b>  | <b>15.050</b> | <b>-33.004</b>   |        |

FONTE: Eletrobras e CCEE



**EÓLICA - GERAÇÃO EM 2022**

MWh

| Contrato | Empeendimento       |                   | jan-22 | fev-22 | mar-22 | abr-22 | mai-22 | jun-22 | jul-22 | ago-22 | set-22 | out-22 | nov-22  | dez-22 | Total   |
|----------|---------------------|-------------------|--------|--------|--------|--------|--------|--------|--------|--------|--------|--------|---------|--------|---------|
| EOL-01   | ÁGUA DOCE           | Geração Prevista  | 1.206  | 908    | 1.136  | 1.305  | 1.449  | 1.592  | 2.000  | 2.058  | 2.044  | 1.713  | 1.572   | 1.367  | 18.349  |
|          |                     | Geração Realizada | 1.206  | 908    | 1.136  | 1.305  | 1.449  | 1.592  | 2.000  | 2.058  | 1.907  | 1.388  | 1.513   | 1.064  | 17.525  |
|          |                     | Diferença         | 0      | 0      | 0      | 0      | 0      | 0      | 0      | 0      | -137   | -325   | -59     | -303   | -824    |
| EOL-02   | CANOA QUEBRADA      | Geração Prevista  | 10.386 | 11.740 | 7.698  | 5.303  | 5.923  | 5.093  | 9.643  | 14.274 | 22.040 | 23.624 | 19.264  | 15.873 | 150.863 |
|          |                     | Geração Realizada | 10.386 | 11.737 | 7.704  | 5.311  | 5.924  | 5.094  | 9.638  | 14.278 | 19.815 | 21.380 | 15.516  | 16.912 | 143.696 |
|          |                     | Diferença         | 0      | -3     | 6      | 8      | 1      | 1      | -4     | 4      | -2.225 | -2.243 | -3.748  | 1.038  | -7.167  |
| EOL-03   | PIRAUÁ              | Geração Prevista  | 899    | 850    | 1.078  | 899    | 1.100  | 752    | 1.753  | 1.571  | 1.638  | 1.426  | 1.275   | 1.269  | 14.510  |
|          |                     | Geração Realizada | 899    | 850    | 1.078  | 899    | 1.100  | 752    | 1.753  | 1.571  | 1.474  | 1.506  | 857     | 1.070  | 13.810  |
|          |                     | Diferença         | 0      | 0      | 0      | 0      | 0      | 0      | 0      | 0      | -164   | 80     | -418    | -199   | -700    |
| EOL-04   | PRAIAS DE PARAJURU  | Geração Prevista  | 6.174  | 6.874  | 4.395  | 3.555  | 3.937  | 3.384  | 5.459  | 7.974  | 15.305 | 16.777 | 13.955  | 11.919 | 99.708  |
|          |                     | Geração Realizada | 6.174  | 6.874  | 4.395  | 3.555  | 3.937  | 3.384  | 5.459  | 7.974  | 10.953 | 11.550 | 8.741   | 9.614  | 82.611  |
|          |                     | Diferença         | 0      | 0      | 0      | 0      | 0      | 0      | 0      | 0      | -4.351 | -5.227 | -5.214  | -2.305 | -17.097 |
| EOL-05   | PRAIA DO MORGADO    | Geração Prevista  | 6.564  | 7.295  | 4.117  | 2.685  | 3.846  | 4.814  | 6.034  | 10.097 | 14.431 | 15.314 | 13.938  | 13.081 | 102.216 |
|          |                     | Geração Realizada | 6.563  | 7.294  | 4.121  | 2.690  | 3.847  | 4.815  | 6.032  | 10.100 | 12.855 | 13.575 | 9.913   | 9.357  | 91.160  |
|          |                     | Diferença         | 0      | -1     | 3      | 4      | 1      | 1      | -2     | 3      | -1.576 | -1.739 | -4.025  | -3.724 | -11.056 |
| EOL-06   | VOLTA DO RIO        | Geração Prevista  | 6.392  | 7.238  | 3.456  | 2.578  | 3.851  | 4.506  | 6.786  | 15.489 | 25.385 | 26.425 | 23.499  | 18.951 | 144.557 |
|          |                     | Geração Realizada | 6.392  | 7.237  | 3.459  | 2.582  | 3.851  | 4.507  | 6.783  | 15.493 | 20.629 | 21.701 | 13.389  | 13.713 | 119.737 |
|          |                     | Diferença         | 0      | -1     | 3      | 4      | 1      | 1      | -3     | 4      | -4.756 | -4.725 | -10.109 | -5.238 | -24.819 |
| EOL-07   | DOS ÍNDIOS          | Geração Prevista  | 8.745  | 8.164  | 6.971  | 6.873  | 7.444  | 8.342  | 10.048 | 8.614  | 14.499 | 15.033 | 14.844  | 12.812 | 122.390 |
|          |                     | Geração Realizada | 8.745  | 8.164  | 6.978  | 6.884  | 7.445  | 8.343  | 10.044 | 8.617  | 11.651 | 9.984  | 10.627  | 8.909  | 106.390 |
|          |                     | Diferença         | 0      | 0      | 7      | 11     | 1      | 1      | -4     | 2      | -2.848 | -5.049 | -4.217  | -3.903 | -16.000 |
| EOL-08   | SANGRADOURO         | Geração Prevista  | 9.952  | 9.291  | 7.906  | 7.661  | 8.286  | 9.354  | 11.653 | 9.707  | 14.549 | 15.067 | 15.052  | 13.253 | 131.732 |
|          |                     | Geração Realizada | 9.952  | 9.290  | 7.914  | 7.673  | 8.287  | 9.355  | 11.649 | 9.710  | 13.113 | 11.177 | 12.095  | 10.433 | 120.649 |
|          |                     | Diferença         | 0      | 0      | 8      | 12     | 1      | 1      | -4     | 3      | -1.436 | -3.890 | -2.957  | -2.820 | -11.082 |
| EOL-09   | OSÓRIO              | Geração Prevista  | 9.064  | 8.341  | 6.910  | 6.859  | 7.524  | 8.460  | 10.528 | 8.676  | 14.495 | 14.447 | 14.222  | 12.857 | 122.382 |
|          |                     | Geração Realizada | 9.064  | 8.341  | 6.917  | 6.870  | 7.525  | 8.461  | 10.524 | 8.678  | 11.876 | 10.148 | 10.803  | 8.776  | 107.982 |
|          |                     | Diferença         | 0      | 0      | 7      | 11     | 1      | 1      | -4     | 2      | -2.619 | -4.299 | -3.419  | -4.081 | -14.401 |
| EOL-10   | ENACEL              | Geração Prevista  | 5.967  | 6.871  | 4.101  | 2.318  | 2.522  | 1.955  | 4.060  | 6.485  | 11.528 | 11.866 | 10.114  | 8.151  | 75.938  |
|          |                     | Geração Realizada | 5.967  | 6.870  | 4.104  | 2.322  | 2.522  | 1.955  | 4.059  | 6.487  | 10.136 | 11.456 | 8.738   | 9.525  | 74.141  |
|          |                     | Diferença         | 0      | -1     | 3      | 4      | 0      | 0      | -2     | 2      | -1.392 | -411   | -1.376  | 1.375  | -1.797  |
| EOL-11   | RN 15 - RIO DO FOGO | Geração Prevista  | 7.848  | 8.753  | 6.631  | 6.269  | 5.547  | 5.732  | 9.970  | 13.456 | 16.121 | 16.483 | 14.702  | 12.859 | 124.372 |
|          |                     | Geração Realizada | 7.848  | 8.753  | 6.631  | 6.269  | 5.547  | 5.732  | 9.970  | 13.456 | 13.825 | 16.398 | 9.567   | 10.374 | 114.370 |
|          |                     | Diferença         | 0      | 0      | 0      | 0      | 0      | 0      | 0      | 0      | -2.296 | -85    | -5.135  | -2.485 | -10.001 |
| EOL-12   | BEBERIBE            | Geração Prevista  | 4.177  | 4.777  | 2.980  | 2.195  | 2.773  | 2.353  | 4.222  | 6.059  | 8.682  | 8.832  | 7.742   | 6.793  | 61.584  |
|          |                     | Geração Realizada | 4.177  | 4.777  | 2.980  | 2.195  | 2.773  | 2.353  | 4.222  | 6.059  | 8.780  | 9.646  | 5.919   | 7.014  | 60.893  |
|          |                     | Diferença         | 0      | 0      | 0      | 0      | 0      | 0      | 0      | 0      | 98     | 814    | -1.823  | 221    | -690    |

FONTE: Eletrobras e CCEE



**EÓLICA - GERAÇÃO EM 2022**

MWh

| Contrato | Empeendimento    |                   | jan-22 | fev-22 | mar-22 | abr-22 | mai-22 | jun-22 | jul-22 | ago-22 | set-22 | out-22 | nov-22 | dez-22 | Total   |
|----------|------------------|-------------------|--------|--------|--------|--------|--------|--------|--------|--------|--------|--------|--------|--------|---------|
| EOL-13   | SALTO            | Geração Prevista  | 5.578  | 4.841  | 6.085  | 7.368  | 7.362  | 7.616  | 9.923  | 10.231 | 7.558  | 7.810  | 5.997  | 5.266  | 85.637  |
|          |                  | Geração Realizada | 5.578  | 4.841  | 6.085  | 7.368  | 7.362  | 7.616  | 9.923  | 10.231 | 9.534  | 6.660  | 7.919  | 5.984  | 89.104  |
|          |                  | Diferença         | 0      | 0      | 0      | 0      | 0      | 0      | 0      | 0      | 0      | 1.976  | -1.150 | 1.922  | 718     |
| EOL-14   | PÚLPITO          | Geração Prevista  | 3.749  | 2.796  | 4.936  | 4.522  | 6.972  | 6.949  | 9.272  | 6.670  | 5.366  | 5.076  | 3.613  | 3.902  | 63.823  |
|          |                  | Geração Realizada | 3.749  | 2.796  | 4.936  | 4.522  | 6.972  | 6.949  | 9.272  | 6.670  | 6.384  | 5.884  | 4.420  | 3.497  | 66.050  |
|          |                  | Diferença         | 0      | 0      | 0      | 0      | 0      | 0      | 0      | 0      | 0      | 1.018  | 808    | 807    | -405    |
| EOL-15   | ELEBRAS CIDREIRA | Geração Prevista  | 20.206 | 14.405 | 14.381 | 14.077 | 13.883 | 14.707 | 18.346 | 16.785 | 21.664 | 21.996 | 20.451 | 19.972 | 210.872 |
|          |                  | Geração Realizada | 20.206 | 14.405 | 14.381 | 14.077 | 13.883 | 14.707 | 18.346 | 16.785 | 20.671 | 17.782 | 18.270 | 19.072 | 202.584 |
|          |                  | Diferença         | 0      | 0      | 0      | 0      | 0      | 0      | 0      | 0      | 0      | -993   | -4.214 | -2.181 | -900    |
| EOL-17   | RIO DO OURO      | Geração Prevista  | 3.606  | 2.515  | 4.765  | 4.063  | 6.134  | 6.407  | 8.426  | 6.416  | 5.243  | 4.500  | 3.530  | 3.318  | 58.923  |
|          |                  | Geração Realizada | 3.606  | 2.515  | 4.765  | 4.063  | 6.134  | 6.407  | 8.426  | 6.416  | 5.960  | 5.841  | 4.532  | 3.520  | 62.186  |
|          |                  | Diferença         | 0      | 0      | 0      | 0      | 0      | 0      | 0      | 0      | 0      | 717    | 1.341  | 1.002  | 202     |
| EOL-18   | CAMPO BELO       | Geração Prevista  | 2.230  | 1.752  | 2.129  | 2.492  | 2.438  | 2.604  | 3.418  | 3.413  | 3.056  | 2.710  | 2.515  | 1.827  | 30.584  |
|          |                  | Geração Realizada | 2.230  | 1.752  | 2.129  | 2.492  | 2.438  | 2.604  | 3.418  | 3.413  | 3.283  | 2.326  | 2.701  | 2.007  | 30.794  |
|          |                  | Diferença         | 0      | 0      | 0      | 0      | 0      | 0      | 0      | 0      | 0      | 227    | -384   | 186    | 180     |
| EOL-19   | AMPARO           | Geração Prevista  | 4.498  | 3.609  | 4.244  | 4.669  | 4.956  | 5.310  | 7.153  | 6.981  | 6.208  | 5.925  | 4.550  | 3.819  | 61.921  |
|          |                  | Geração Realizada | 4.498  | 3.609  | 4.244  | 4.669  | 4.956  | 5.310  | 7.153  | 6.981  | 6.759  | 4.720  | 5.308  | 3.939  | 62.145  |
|          |                  | Diferença         | 0      | 0      | 0      | 0      | 0      | 0      | 0      | 0      | 0      | 551    | -1.205 | 758    | 120     |
| EOL-20   | AQUIBATÃ         | Geração Prevista  | 5.520  | 4.102  | 5.193  | 5.946  | 6.871  | 7.816  | 9.083  | 9.383  | 7.622  | 7.225  | 6.048  | 5.310  | 80.119  |
|          |                  | Geração Realizada | 5.520  | 4.102  | 5.193  | 5.946  | 6.871  | 7.816  | 9.083  | 9.383  | 8.515  | 5.832  | 6.358  | 4.863  | 79.482  |
|          |                  | Diferença         | 0      | 0      | 0      | 0      | 0      | 0      | 0      | 0      | 0      | 893    | -1.393 | 310    | -447    |
| EOL-21   | BOM JARDIM       | Geração Prevista  | 3.539  | 2.673  | 5.107  | 4.631  | 6.411  | 6.966  | 8.482  | 6.417  | 5.107  | 4.810  | 3.428  | 3.040  | 60.611  |
|          |                  | Geração Realizada | 3.539  | 2.673  | 5.107  | 4.631  | 6.411  | 6.966  | 8.482  | 6.417  | 6.300  | 6.130  | 4.162  | 3.621  | 64.440  |
|          |                  | Diferença         | 0      | 0      | 0      | 0      | 0      | 0      | 0      | 0      | 0      | 1.193  | 1.320  | 734    | 581     |
| EOL-22   | CRUZ ALTA        | Geração Prevista  | 6.292  | 4.702  | 5.758  | 6.670  | 6.730  | 7.473  | 9.153  | 9.344  | 7.454  | 7.066  | 5.915  | 5.194  | 81.751  |
|          |                  | Geração Realizada | 6.292  | 4.702  | 5.758  | 6.670  | 6.730  | 7.473  | 9.153  | 9.344  | 8.874  | 6.124  | 6.636  | 5.192  | 82.947  |
|          |                  | Diferença         | 0      | 0      | 0      | 0      | 0      | 0      | 0      | 0      | 0      | 1.420  | -942   | 721    | -2      |
| EOL-23   | MILLENNIUM       | Geração Prevista  | 1.492  | 1.587  | 1.609  | 1.390  | 1.719  | 1.512  | 2.780  | 3.107  | 3.267  | 3.018  | 2.482  | 2.272  | 26.234  |
|          |                  | Geração Realizada | 1.492  | 1.587  | 1.609  | 1.390  | 1.719  | 1.512  | 2.780  | 3.107  | 2.733  | 3.198  | 1.574  | 1.840  | 24.540  |
|          |                  | Diferença         | 0      | 0      | 0      | 0      | 0      | 0      | 0      | 0      | 0      | -534   | 180    | -908   | -432    |
| EOL-24   | ALBATROZ         | Geração Prevista  | 514    | 564    | 628    | 524    | 608    | 515    | 1.051  | 1.261  | 1.309  | 1.221  | 963    | 902    | 10.060  |
|          |                  | Geração Realizada | 514    | 564    | 628    | 524    | 608    | 515    | 1.051  | 1.261  | 1.125  | 1.335  | 531    | 696    | 9.352   |
|          |                  | Diferença         | 0      | 0      | 0      | 0      | 0      | 0      | 0      | 0      | 0      | -184   | 114    | -431   | -206    |
| EOL-25   | COELHOS II       | Geração Prevista  | 608    | 681    | 745    | 625    | 759    | 661    | 1.293  | 1.454  | 1.501  | 1.400  | 1.104  | 1.034  | 11.866  |
|          |                  | Geração Realizada | 608    | 681    | 745    | 625    | 759    | 661    | 1.293  | 1.454  | 1.304  | 1.539  | 653    | 816    | 11.140  |
|          |                  | Diferença         | 0      | 0      | 0      | 0      | 0      | 0      | 0      | 0      | 0      | -196   | 139    | -450   | -217    |

FONTE: Eletrobras e CCEE





**EÓLICA - GERAÇÃO EM 2022**

MWh

| Contrato | Empeendimento |                   | jan-22 | fev-22 | mar-22 | abr-22 | mai-22 | jun-22 | jul-22 | ago-22 | set-22 | out-22 | nov-22 | dez-22 | Total   |
|----------|---------------|-------------------|--------|--------|--------|--------|--------|--------|--------|--------|--------|--------|--------|--------|---------|
| EOL-26   | CAMURIM       | Geração Prevista  | 637    | 701    | 695    | 568    | 648    | 562    | 1.109  | 1.233  | 1.382  | 1.290  | 1.016  | 852    | 10.694  |
|          |               | Geração Realizada | 637    | 701    | 695    | 568    | 648    | 562    | 1.109  | 1.233  | 1.152  | 1.416  | 695    | 847    | 10.264  |
|          |               | Diferença         | 0      | 0      | 0      | 0      | 0      | 0      | 0      | 0      | 0      | -230   | 126    | -322   | -5      |
| EOL-27   | COELHOS IV    | Geração Prevista  | 541    | 613    | 603    | 496    | 542    | 472    | 940    | 1.042  | 1.331  | 1.242  | 979    | 917    | 9.718   |
|          |               | Geração Realizada | 541    | 613    | 603    | 496    | 542    | 472    | 940    | 1.042  | 986    | 1.241  | 593    | 725    | 8.794   |
|          |               | Diferença         | 0      | 0      | 0      | 0      | 0      | 0      | 0      | 0      | 0      | -345   | -1     | -386   | -192    |
| EOL-28   | PRESIDENTE    | Geração Prevista  | 434    | 481    | 472    | 398    | 434    | 388    | 770    | 868    | 1.109  | 1.035  | 816    | 764    | 7.968   |
|          |               | Geração Realizada | 434    | 481    | 472    | 398    | 434    | 388    | 770    | 868    | 765    | 969    | 460    | 561    | 6.999   |
|          |               | Diferença         | 0      | 0      | 0      | 0      | 0      | 0      | 0      | 0      | 0      | -344   | -66    | -356   | -203    |
| EOL-29   | COELHOS III   | Geração Prevista  | 402    | 438    | 463    | 393    | 442    | 408    | 801    | 902    | 1.121  | 1.046  | 824    | 772    | 8.012   |
|          |               | Geração Realizada | 402    | 438    | 463    | 393    | 442    | 408    | 801    | 902    | 810    | 979    | 416    | 516    | 6.969   |
|          |               | Diferença         | 0      | 0      | 0      | 0      | 0      | 0      | 0      | 0      | 0      | -311   | -67    | -408   | -256    |
| EOL-30   | ATLÂNTICA     | Geração Prevista  | 624    | 703    | 676    | 544    | 614    | 530    | 1.011  | 1.163  | 1.438  | 1.342  | 1.058  | 991    | 10.694  |
|          |               | Geração Realizada | 624    | 703    | 676    | 544    | 614    | 530    | 1.011  | 1.163  | 1.083  | 1.353  | 709    | 847    | 9.856   |
|          |               | Diferença         | 0      | 0      | 0      | 0      | 0      | 0      | 0      | 0      | 0      | -356   | 11     | -349   | -144    |
| EOL-31   | MATARACA      | Geração Prevista  | 414    | 461    | 471    | 404    | 474    | 454    | 893    | 1.003  | 1.155  | 1.078  | 849    | 796    | 8.451   |
|          |               | Geração Realizada | 414    | 461    | 471    | 404    | 474    | 454    | 893    | 1.003  | 830    | 971    | 456    | 560    | 7.390   |
|          |               | Diferença         | 0      | 0      | 0      | 0      | 0      | 0      | 0      | 0      | 0      | -325   | -106   | -394   | -235    |
| EOL-32   | COELHOS I     | Geração Prevista  | 582    | 639    | 677    | 556    | 632    | 521    | 1.102  | 1.226  | 1.380  | 1.287  | 1.014  | 950    | 10.567  |
|          |               | Geração Realizada | 582    | 639    | 677    | 556    | 632    | 521    | 1.102  | 1.226  | 1.141  | 1.408  | 602    | 749    | 9.836   |
|          |               | Diferença         | 0      | 0      | 0      | 0      | 0      | 0      | 0      | 0      | 0      | -238   | 121    | -412   | -201    |
| EOL-33   | CARAVELA      | Geração Prevista  | 520    | 557    | 617    | 550    | 667    | 558    | 1.127  | 1.299  | 1.325  | 1.236  | 974    | 912    | 10.341  |
|          |               | Geração Realizada | 520    | 557    | 617    | 550    | 667    | 558    | 1.127  | 1.299  | 1.142  | 1.349  | 552    | 694    | 9.632   |
|          |               | Diferença         | 0      | 0      | 0      | 0      | 0      | 0      | 0      | 0      | 0      | -183   | 113    | -422   | -218    |
| EOL-34   | PRAIA FORMOSA | Geração Prevista  | 769    | 840    | 391    | 273    | 323    | 451    | 679    | 1.232  | 1.940  | 2.202  | 1.857  | 1.499  | 12.457  |
|          |               | Geração Realizada | 769    | 840    | 391    | 273    | 323    | 452    | 679    | 1.233  | 1.713  | 1.899  | 1.461  | 1.550  | 11.583  |
|          |               | Diferença         | 0      | 0      | 0      | 0      | 0      | 0      | 0      | 0      | 0      | -227   | -303   | -397   | 51      |
| EOL-34A  | PRAIA FORMOSA | Geração Prevista  | 629    | 687    | 320    | 223    | 265    | 369    | 556    | 1.008  | 1.587  | 1.802  | 1.520  | 1.226  | 10.192  |
|          |               | Geração Realizada | 629    | 687    | 320    | 224    | 265    | 369    | 556    | 1.008  | 1.401  | 1.554  | 1.195  | 1.268  | 9.477   |
|          |               | Diferença         | 0      | 0      | 0      | 0      | 0      | 0      | 0      | 0      | 0      | -186   | -248   | -325   | 42      |
| EOL-34B  | PRAIA FORMOSA | Geração Prevista  | 1.609  | 1.756  | 817    | 571    | 676    | 944    | 1.420  | 2.576  | 4.086  | 4.638  | 3.912  | 3.156  | 26.160  |
|          |               | Geração Realizada | 1.608  | 1.755  | 818    | 572    | 676    | 944    | 1.420  | 2.577  | 3.581  | 3.972  | 3.054  | 3.241  | 24.218  |
|          |               | Diferença         | 0      | 0      | 1      | 1      | 0      | 0      | -1     | 1      | -504   | -667   | -858   | 85     | -1.942  |
| EOL-34C  | PRAIA FORMOSA | Geração Prevista  | 9.162  | 9.999  | 4.653  | 3.250  | 3.851  | 5.376  | 8.089  | 14.674 | 23.250 | 26.395 | 22.261 | 17.962 | 148.922 |
|          |               | Geração Realizada | 9.161  | 9.998  | 4.657  | 3.256  | 3.851  | 5.377  | 8.086  | 14.678 | 20.399 | 22.621 | 17.395 | 18.460 | 137.939 |
|          |               | Diferença         | -1     | -1     | 4      | 5      | 1      | 1      | -3     | 4      | -2.851 | -3.774 | -4.866 | 498    | -10.983 |

FONTE: Eletrobras e CCEE



**EÓLICA - GERAÇÃO EM 2022**

MWh

| Contrato | Empeendimento     |                   | jan-22 | fev-22 | mar-22 | abr-22 | mai-22 | jun-22 | jul-22 | ago-22 | set-22 | out-22 | nov-22 | dez-22 | Total   |
|----------|-------------------|-------------------|--------|--------|--------|--------|--------|--------|--------|--------|--------|--------|--------|--------|---------|
| EOL-35   | GARGAÚ            | Geração Prevista  | 6.723  | 3.990  | 6.584  | 2.636  | 3.176  | 2.770  | 5.624  | 6.947  | 8.019  | 7.744  | 7.025  | 6.884  | 68.122  |
|          |                   | Geração Realizada | 6.723  | 3.990  | 6.584  | 2.636  | 3.176  | 2.770  | 5.624  | 6.947  | 5.703  | 7.838  | 6.246  | 6.732  | 64.970  |
|          |                   | Diferença         | 0      | 0      | 0      | 0      | 0      | 0      | 0      | 0      | -2.315 | 94     | -779   | -152   | -3.152  |
| EOL-36   | PEDRA DO SAL      | Geração Prevista  | 2.590  | 3.159  | 1.398  | 1.421  | 1.488  | 1.929  | 2.340  | 4.671  | 6.694  | 7.172  | 6.725  | 5.889  | 45.476  |
|          |                   | Geração Realizada | 2.590  | 3.159  | 1.398  | 1.421  | 1.488  | 1.929  | 2.340  | 4.671  | 6.736  | 7.779  | 5.119  | 6.014  | 44.644  |
|          |                   | Diferença         | 0      | 0      | 0      | 0      | 0      | 0      | 0      | 0      | 0      | 42     | 607    | -1.606 | 125     |
| EOL-37   | MANDACARU         | Geração Prevista  | 725    | 612    | 904    | 880    | 1.151  | 964    | 1.733  | 1.550  | 1.544  | 1.093  | 972    | 1.039  | 13.167  |
|          |                   | Geração Realizada | 725    | 612    | 904    | 880    | 1.151  | 964    | 1.733  | 1.550  | 1.349  | 1.129  | 571    | 550    | 12.118  |
|          |                   | Diferença         | 0      | 0      | 0      | 0      | 0      | 0      | 0      | 0      | -195   | 36     | -401   | -489   | -1.049  |
| EOL-38   | XAVANTE           | Geração Prevista  | 517    | 407    | 685    | 604    | 925    | 890    | 1.410  | 1.374  | 1.127  | 875    | 713    | 710    | 10.236  |
|          |                   | Geração Realizada | 517    | 407    | 685    | 604    | 925    | 890    | 1.410  | 1.374  | 1.077  | 991    | 369    | 548    | 9.796   |
|          |                   | Diferença         | 0      | 0      | 0      | 0      | 0      | 0      | 0      | 0      | -50    | 116    | -344   | -162   | -440    |
| EOL-39   | GRAVATÁ FRUITRADE | Geração Prevista  | 847    | 672    | 1.067  | 1.046  | 1.355  | 1.181  | 1.949  | 1.753  | 1.544  | 1.093  | 972    | 1.039  | 14.518  |
|          |                   | Geração Realizada | 847    | 672    | 1.067  | 1.046  | 1.355  | 1.181  | 1.949  | 1.753  | 1.148  | 1.297  | 648    | 915    | 13.877  |
|          |                   | Diferença         | 0      | 0      | 0      | 0      | 0      | 0      | 0      | 0      | -396   | 204    | -324   | -124   | -640    |
| EOL-40   | VITÓRIA           | Geração Prevista  | 621    | 667    | 669    | 587    | 681    | 643    | 1.157  | 1.172  | 1.250  | 920    | 1.000  | 1.020  | 10.386  |
|          |                   | Geração Realizada | 621    | 667    | 669    | 587    | 681    | 643    | 1.157  | 1.172  | 1.074  | 1.258  | 644    | 801    | 9.973   |
|          |                   | Diferença         | 0      | 0      | 0      | 0      | 0      | 0      | 0      | 0      | -176   | 338    | -356   | -219   | -413    |
| EOL-41   | SANTA MARIA       | Geração Prevista  | 515    | 424    | 659    | 652    | 930    | 759    | 1.564  | 1.341  | 1.172  | 805    | 647    | 660    | 10.128  |
|          |                   | Geração Realizada | 515    | 424    | 659    | 652    | 930    | 759    | 1.564  | 1.341  | 1.071  | 904    | 386    | 569    | 9.773   |
|          |                   | Diferença         | 0      | 0      | 0      | 0      | 0      | 0      | 0      | 0      | -101   | 99     | -261   | -91    | -355    |
| EOL-43   | FOZ DO RIO CHORÓ  | Geração Prevista  | 3.677  | 4.181  | 2.405  | 1.913  | 2.324  | 2.063  | 3.821  | 5.501  | 8.729  | 8.756  | 7.231  | 6.016  | 56.616  |
|          |                   | Geração Realizada | 3.677  | 4.181  | 2.405  | 1.913  | 2.324  | 2.063  | 3.821  | 5.501  | 7.758  | 8.128  | 5.154  | 5.914  | 52.839  |
|          |                   | Diferença         | 0      | 0      | 0      | 0      | 0      | 0      | 0      | 0      | -970   | -628   | -2.077 | -102   | -3.777  |
| EOL-44   | ALEGRIA II        | Geração Prevista  | 7.624  | 7.530  | 5.362  | 4.347  | 4.298  | 4.042  | 8.292  | 9.974  | 20.284 | 21.024 | 20.038 | 18.586 | 131.401 |
|          |                   | Geração Realizada | 7.624  | 7.530  | 5.362  | 4.347  | 4.298  | 4.042  | 8.292  | 9.974  | 13.434 | 16.393 | 13.514 | 16.716 | 111.526 |
|          |                   | Diferença         | 0      | 0      | 0      | 0      | 0      | 0      | 0      | 0      | -6.850 | -4.631 | -6.523 | -1.870 | -19.875 |
| EOL-44A  | ALEGRIA II        | Geração Prevista  | 2.612  | 2.580  | 1.837  | 1.489  | 1.472  | 1.385  | 2.841  | 3.417  | 6.949  | 7.203  | 6.865  | 6.367  | 45.017  |
|          |                   | Geração Realizada | 2.612  | 2.580  | 1.837  | 1.489  | 1.472  | 1.385  | 2.841  | 3.417  | 4.602  | 5.616  | 4.630  | 5.727  | 38.208  |
|          |                   | Diferença         | 0      | 0      | 0      | 0      | 0      | 0      | 0      | 0      | -2.347 | -1.587 | -2.235 | -641   | -6.809  |
| EOL-45   | CASCATA           | Geração Prevista  | 1.396  | 1.022  | 1.293  | 1.441  | 1.540  | 1.721  | 2.092  | 2.076  | 1.569  | 1.493  | 1.258  | 1.050  | 17.950  |
|          |                   | Geração Realizada | 1.396  | 1.022  | 1.293  | 1.441  | 1.540  | 1.721  | 2.092  | 2.076  | 1.924  | 1.418  | 1.498  | 1.143  | 18.562  |
|          |                   | Diferença         | 0      | 0      | 0      | 0      | 0      | 0      | 0      | 0      | 355    | -75    | 240    | 93     | 612     |
| EOL-46   | SANTO ANTÔNIO     | Geração Prevista  | 247    | 267    | 512    | 311    | 605    | 684    | 688    | 658    | 537    | 437    | 137    | 238    | 5.321   |
|          |                   | Geração Realizada | 247    | 267    | 512    | 311    | 605    | 684    | 688    | 658    | 620    | 593    | 446    | 371    | 6.001   |
|          |                   | Diferença         | 0      | 0      | 0      | 0      | 0      | 0      | 0      | 0      | 83     | 156    | 309    | 133    | 681     |

FONTE: Eletrobras e CCEE



|         |                     |                   |         |         |         |         |         |         |         |         |         |         |         |         |           |
|---------|---------------------|-------------------|---------|---------|---------|---------|---------|---------|---------|---------|---------|---------|---------|---------|-----------|
| EOL-47  | PALMARES            | Geração Prevista  | 2.327   | 1.820   | 1.898   | 1.822   | 1.732   | 1.680   | 2.334   | 2.050   | 2.572   | 2.881   | 2.654   | 2.500   | 26.270    |
|         |                     | Geração Realizada | 2.327   | 1.820   | 1.898   | 1.822   | 1.732   | 1.680   | 2.334   | 2.050   | 2.543   | 2.221   | 2.475   | 2.311   | 25.213    |
|         |                     | Diferença         | 0       | 0       | 0       | 0       | 0       | 0       | 0       | 0       | -29     | -660    | -179    | -189    | -1.057    |
| EOL-48  | ICARAIZINHO         | Geração Prevista  | 8.202   | 9.406   | 4.851   | 3.757   | 5.236   | 5.032   | 9.306   | 18.363  | 24.922  | 25.400  | 21.136  | 16.874  | 152.486   |
|         |                     | Geração Realizada | 8.201   | 9.405   | 4.854   | 3.763   | 5.236   | 5.033   | 9.303   | 18.368  | 23.878  | 24.229  | 16.875  | 18.389  | 147.536   |
|         |                     | Diferença         | 0       | -1      | 4       | 6       | 1       | 1       | -4      | 5       | -1.044  | -1.171  | -4.261  | 1.515   | -4.949    |
| EOL-49  | PARACURU            | Geração Prevista  | 4.491   | 4.812   | 2.659   | 2.195   | 2.833   | 3.108   | 5.462   | 9.252   | 12.388  | 12.163  | 9.806   | 8.048   | 77.216    |
|         |                     | Geração Realizada | 4.491   | 4.812   | 2.659   | 2.195   | 2.833   | 3.108   | 5.462   | 9.252   | 11.444  | 11.001  | 7.640   | 8.806   | 73.702    |
|         |                     | Diferença         | 0       | 0       | 0       | 0       | 0       | 0       | 0       | 0       | -944    | -1.162  | -2.165  | 758     | -3.514    |
| EOL-50  | TAIBA ALBATROZ      | Geração Prevista  | 2.161   | 2.691   | 1.176   | 798     | 966     | 1.122   | 2.029   | 4.855   | 6.935   | 7.257   | 5.891   | 4.742   | 40.624    |
|         |                     | Geração Realizada | 2.161   | 2.691   | 1.176   | 798     | 966     | 1.122   | 2.029   | 4.855   | 6.313   | 6.793   | 4.663   | 4.982   | 38.550    |
|         |                     | Diferença         | 0       | 0       | 0       | 0       | 0       | 0       | 0       | 0       | -622    | -463    | -1.228  | 239     | -2.074    |
| EOL-51  | BONS VENTOS         | Geração Prevista  | 8.948   | 10.240  | 6.510   | 4.184   | 5.199   | 4.102   | 8.004   | 12.220  | 17.948  | 19.853  | 15.816  | 13.067  | 126.092   |
|         |                     | Geração Realizada | 8.948   | 10.237  | 6.515   | 4.190   | 5.200   | 4.103   | 8.000   | 12.224  | 17.779  | 19.030  | 12.455  | 13.920  | 122.601   |
|         |                     | Diferença         | 0       | -3      | 5       | 6       | 1       | 1       | -4      | 3       | -168    | -824    | -3.361  | 853     | -3.491    |
| EOL-52  | ALEGRIA I           | Geração Prevista  | 3.059   | 2.994   | 2.081   | 1.718   | 1.765   | 1.482   | 3.273   | 4.741   | 6.055   | 6.275   | 5.981   | 5.548   | 44.971    |
|         |                     | Geração Realizada | 3.059   | 2.993   | 2.083   | 1.721   | 1.766   | 1.482   | 3.272   | 4.742   | 5.507   | 5.884   | 4.574   | 4.913   | 41.996    |
|         |                     | Diferença         | 0       | 0       | 2       | 3       | 0       | 0       | -1      | 1       | -548    | -392    | -1.407  | -634    | -2.976    |
| EOL-52A | ALEGRIA I           | Geração Prevista  | 4.773   | 4.671   | 3.247   | 2.681   | 2.755   | 2.312   | 5.107   | 7.397   | 9.447   | 9.792   | 9.332   | 8.656   | 70.170    |
|         |                     | Geração Realizada | 4.773   | 4.670   | 3.250   | 2.685   | 2.755   | 2.312   | 5.105   | 7.399   | 8.593   | 9.181   | 7.137   | 7.667   | 65.527    |
|         |                     | Diferença         | 0       | -1      | 3       | 4       | 0       | 0       | -2      | 2       | -855    | -611    | -2.195  | -989    | -4.643    |
| EOL-53  | CANOA QUEBRADA (RV) | Geração Prevista  | 1.926   | 2.696   | 1.653   | 833     | 998     | 951     | 1.403   | 2.456   | 4.323   | 4.616   | 3.897   | 3.387   | 29.140    |
|         |                     | Geração Realizada | 1.926   | 2.696   | 1.653   | 833     | 998     | 951     | 1.403   | 2.456   | 3.524   | 4.165   | 3.225   | 3.622   | 27.452    |
|         |                     | Diferença         | 0       | 0       | 0       | 0       | 0       | 0       | 0       | 0       | -799    | -452    | -672    | 235     | -1.687    |
| EOL-54  | LAGOA DO MATO       | Geração Prevista  | 931     | 1.013   | 648     | 456     | 450     | 372     | 674     | 1.044   | 1.536   | 1.472   | 1.377   | 1.171   | 11.144    |
|         |                     | Geração Realizada | 931     | 1.013   | 648     | 456     | 450     | 372     | 674     | 1.044   | 1.444   | 1.625   | 1.214   | 1.357   | 11.228    |
|         |                     | Diferença         | 0       | 0       | 0       | 0       | 0       | 0       | 0       | 0       | -93     | 154     | -164    | 186     | 83        |
| Total   |                     | Geração Prevista  | 216.438 | 209.057 | 171.912 | 149.476 | 170.494 | 175.098 | 260.138 | 316.958 | 422.718 | 432.682 | 377.327 | 329.330 | 3.231.628 |
|         |                     | Geração Realizada | 216.435 | 209.044 | 171.966 | 149.558 | 170.503 | 175.107 | 260.099 | 316.995 | 380.979 | 384.484 | 297.812 | 303.796 | 3.036.780 |
|         |                     | Diferença         | -3      | -13     | 55      | 82      | 9       | 9       | -39     | 37      | -41.739 | -48.199 | -79.515 | -25.533 | -194.849  |

FONTE: Eletrobras e CCEE



PEQUENAS CENTRAIS HIDRELÉTRICAS - GERAÇÃO EM 2022

MWh

| Contrato | Empendimento               |                   | jan-22 | fev-22 | mar-22 | abr-22 | mai-22 | jun-22 | jul-22 | ago-22 | set-22 | out-22 | nov-22 | dez-22  | Total   |
|----------|----------------------------|-------------------|--------|--------|--------|--------|--------|--------|--------|--------|--------|--------|--------|---------|---------|
| PCH-01   | CANOA QUEBRADA             | Geração Prevista  | 22.788 | 20.421 | 22.463 | 21.321 | 17.752 | 15.739 | 13.257 | 11.977 | 11.164 | 12.892 | 15.359 | 17.689  | 202.822 |
|          |                            | Geração Realizada | 22.788 | 20.421 | 22.463 | 21.321 | 17.752 | 15.739 | 13.257 | 11.977 | 10.740 | 15.063 | 13.154 | 17.166  | 201.841 |
|          |                            | Diferença         | 0      | 0      | 0      | 0      | 0      | 0      | 0      | 0      | 0      | -424   | 2.171  | -2.205  | -523    |
| PCH-02   | LAGOA GRANDE               | Geração Prevista  | 15.970 | 13.230 | 12.742 | 8.904  | 8.655  | 7.865  | 7.774  | 7.273  | 7.470  | 8.429  | 10.323 | 10.866  | 119.501 |
|          |                            | Geração Realizada | 15.970 | 13.230 | 12.742 | 8.904  | 8.655  | 7.865  | 7.774  | 7.273  | 7.144  | 7.019  | 8.772  | 11.895  | 117.244 |
|          |                            | Diferença         | 0      | 0      | 0      | 0      | 0      | 0      | 0      | 0      | 0      | -326   | -1.409 | -1.551  | 1.030   |
| PCH-03   | PORTO FRANCO               | Geração Prevista  | 18.619 | 16.426 | 17.085 | 13.070 | 11.834 | 10.592 | 10.339 | 9.904  | 8.552  | 9.572  | 10.882 | 12.077  | 148.950 |
|          |                            | Geração Realizada | 18.619 | 16.426 | 17.085 | 13.070 | 11.834 | 10.592 | 10.339 | 9.904  | 9.733  | 9.347  | 11.651 | 14.289  | 152.887 |
|          |                            | Diferença         | 0      | 0      | 0      | 0      | 0      | 0      | 0      | 0      | 0      | 1.181  | -224   | 769     | 2.211   |
| PCH-04   | BOA SORTE                  | Geração Prevista  | 9.121  | 8.086  | 8.127  | 5.981  | 5.300  | 4.695  | 4.744  | 4.492  | 4.151  | 4.747  | 5.401  | 5.980   | 70.824  |
|          |                            | Geração Realizada | 9.121  | 8.086  | 8.127  | 5.981  | 5.300  | 4.695  | 4.744  | 4.492  | 4.464  | 4.421  | 5.352  | 6.620   | 71.404  |
|          |                            | Diferença         | 0      | 0      | 0      | 0      | 0      | 0      | 0      | 0      | 0      | 313    | -325   | -48     | 640     |
| PCH-05   | RIACHO PRETO               | Geração Prevista  | 3.879  | 3.453  | 3.664  | 2.757  | 2.353  | 2.107  | 2.141  | 2.007  | 1.822  | 2.123  | 2.502  | 2.964   | 31.773  |
|          |                            | Geração Realizada | 3.879  | 3.453  | 3.664  | 2.757  | 2.353  | 2.107  | 2.141  | 2.007  | 1.973  | 1.979  | 2.413  | 2.979   | 31.706  |
|          |                            | Diferença         | 0      | 0      | 0      | 0      | 0      | 0      | 0      | 0      | 0      | 151    | -143   | -89     | 15      |
| PCH-06   | SENADOR JONAS PINHEIRO     | Geração Prevista  | 2.325  | 2.578  | 3.264  | 2.991  | 2.301  | 1.820  | 1.620  | 1.534  | 1.245  | 1.349  | 1.378  | 1.557   | 23.962  |
|          |                            | Geração Realizada | 2.325  | 2.578  | 3.264  | 2.991  | 2.301  | 1.820  | 1.620  | 1.534  | 1.436  | 1.565  | 1.692  | 1.739   | 24.865  |
|          |                            | Diferença         | 0      | 0      | 0      | 0      | 0      | 0      | 0      | 0      | 0      | 191    | 216    | 314     | 182     |
| PCH-07   | SÃO TADEU I                | Geração Prevista  | 5.296  | 6.326  | 9.556  | 4.879  | 2.822  | 2.236  | 1.437  | 1.240  | 1.758  | 1.911  | 4.701  | 6.498   | 48.661  |
|          |                            | Geração Realizada | 5.296  | 6.326  | 9.556  | 4.879  | 2.822  | 2.236  | 1.437  | 1.240  | 940    | 1.969  | 1.596  | 3.167   | 41.466  |
|          |                            | Diferença         | 0      | 0      | 0      | 0      | 0      | 0      | 0      | 0      | 0      | -818   | 58     | -3.104  | -3.331  |
| PCH-07A  | SÃO TADEU I                | Geração Prevista  | 1.632  | 1.949  | 2.944  | 1.503  | 870    | 689    | 443    | 382    | 542    | 589    | 1.448  | 2.002   | 14.994  |
|          |                            | Geração Realizada | 1.632  | 1.949  | 2.944  | 1.503  | 870    | 689    | 443    | 382    | 290    | 607    | 492    | 976     | 12.777  |
|          |                            | Diferença         | 0      | 0      | 0      | 0      | 0      | 0      | 0      | 0      | 0      | -252   | 18     | -957    | -1.026  |
| PCH-08   | ENG. JOSÉ GELÁSIO DA ROCHA | Geração Prevista  | 6.766  | 8.873  | 6.833  | 4.569  | 3.033  | 3.609  | 2.369  | 2.690  | 4.125  | 5.049  | 6.844  | 8.855   | 63.614  |
|          |                            | Geração Realizada | 6.766  | 8.873  | 6.833  | 4.569  | 3.033  | 3.609  | 2.369  | 2.690  | 2.164  | 3.999  | 2.723  | 4.098   | 51.724  |
|          |                            | Diferença         | 0      | 0      | 0      | 0      | 0      | 0      | 0      | 0      | 0      | -1.961 | -1.050 | -4.121  | -4.757  |
| PCH-09   | RONDONÓPOLIS               | Geração Prevista  | 7.056  | 9.068  | 7.209  | 4.854  | 3.439  | 4.028  | 2.845  | 3.120  | 4.788  | 5.908  | 7.792  | 10.453  | 70.560  |
|          |                            | Geração Realizada | 7.056  | 9.068  | 7.209  | 4.854  | 3.439  | 4.028  | 2.845  | 3.120  | 2.603  | 4.156  | 3.039  | 3.928   | 55.345  |
|          |                            | Diferença         | 0      | 0      | 0      | 0      | 0      | 0      | 0      | 0      | 0      | -2.185 | -1.752 | -4.753  | -6.525  |
| PCH-10   | PONTE ALTA                 | Geração Prevista  | 3.413  | 4.205  | 4.087  | 3.508  | 3.008  | 3.463  | 2.527  | 2.964  | 3.120  | 3.658  | 4.148  | 4.615   | 42.715  |
|          |                            | Geração Realizada | 3.413  | 4.205  | 4.087  | 3.508  | 3.008  | 3.463  | 2.527  | 2.964  | 2.760  | 3.737  | 2.891  | 3.169   | 39.731  |
|          |                            | Diferença         | 0      | 0      | 0      | 0      | 0      | 0      | 0      | 0      | 0      | -360   | 78     | -1.257  | -1.446  |
| Total    |                            | Geração Prevista  | 96.865 | 94.615 | 97.975 | 74.338 | 61.367 | 56.844 | 49.495 | 47.583 | 48.736 | 56.226 | 70.777 | 83.556  | 838.376 |
|          |                            | Geração Realizada | 96.865 | 94.615 | 97.975 | 74.338 | 61.367 | 56.844 | 49.495 | 47.583 | 44.245 | 53.862 | 53.776 | 70.026  | 800.991 |
|          |                            | Diferença         | 0      | 0      | 0      | 0      | 0      | 0      | 0      | 0      | 0      | -4.491 | -2.363 | -17.001 | -13.530 |

FONTE: Eletrobras e CCEE



PEQUENAS CENTRAIS HIDRELÉTRICAS PARTICIPANTES DO MRE - GERAÇÃO EM 2022

MWh

| Contrato    | Empeendimento | jan-22            | fev-22 | mar-22 | abr-22 | mai-22 | jun-22 | jul-22 | ago-22 | set-22 | out-22  | nov-22 | dez-22  | Total   |         |
|-------------|---------------|-------------------|--------|--------|--------|--------|--------|--------|--------|--------|---------|--------|---------|---------|---------|
| PCH-MRE-01  | LINHA EMÍLIA  | Geração Prevista  | 414    | 515    | 2.580  | 7.740  | 11.072 | 11.638 | 8.707  | 8.749  | 950     | 981    | 950     | 15.683  | 69.978  |
|             |               | Geração Realizada | 414    | 515    | 2.580  | 7.740  | 11.072 | 11.638 | 8.707  | 8.749  | 3.150   | 5.370  | 1.872   | 3.907   | 65.714  |
|             |               | Diferença         | 0      | 0      | 0      | 0      | 0      | 0      | 0      | 0      | 2.200   | 4.388  | 923     | -11.776 | -4.265  |
| PCH-MRE-02  | COTIPORÃ      | Geração Prevista  | 35     | 20     | 1.954  | 7.293  | 11.467 | 11.755 | 8.580  | 8.485  | 924     | 955    | 924     | 15.267  | 67.660  |
|             |               | Geração Realizada | 35     | 20     | 1.954  | 7.293  | 11.467 | 11.755 | 8.580  | 8.485  | 2.502   | 4.870  | 1.122   | 3.301   | 61.384  |
|             |               | Diferença         | 0      | 0      | 0      | 0      | 0      | 0      | 0      | 0      | 1.578   | 3.915  | 197     | -11.966 | -6.276  |
| PCH-MRE-03  | CAÇADOR       | Geração Prevista  | 0      | 73     | 1.825  | 7.865  | 13.173 | 14.179 | 8.700  | 8.547  | 974     | 1.007  | 974     | 16.088  | 73.406  |
|             |               | Geração Realizada | 0      | 73     | 1.825  | 7.865  | 13.173 | 14.179 | 8.700  | 8.547  | 2.441   | 5.080  | 1.147   | 3.788   | 66.820  |
|             |               | Diferença         | 0      | 0      | 0      | 0      | 0      | 0      | 0      | 0      | 1.467   | 4.074  | 173     | -12.300 | -6.586  |
| PCH-MRE-04  | JARARACA      | Geração Prevista  | 1.332  | 1.243  | 3.501  | 10.875 | 19.331 | 18.781 | 18.405 | 16.184 | 15.767  | 18.093 | 15.183  | 12.852  | 151.547 |
|             |               | Geração Realizada | 1.332  | 1.243  | 3.501  | 10.875 | 19.331 | 18.781 | 18.405 | 16.184 | 8.343   | 11.708 | 4.567   | 5.721   | 119.990 |
|             |               | Diferença         | 0      | 0      | 0      | 0      | 0      | 0      | 0      | 0      | -7.423  | -6.386 | -10.616 | -7.131  | -31.556 |
| PCH-MRE-04A | JARARACA      | Geração Prevista  | 34     | 32     | 90     | 279    | 496    | 482    | 472    | 415    | 404     | 464    | 389     | 330     | 3.886   |
|             |               | Geração Realizada | 34     | 32     | 90     | 279    | 496    | 482    | 472    | 415    | 214     | 300    | 117     | 147     | 3.076   |
|             |               | Diferença         | 0      | 0      | 0      | 0      | 0      | 0      | 0      | 0      | -190    | -164   | -272    | -183    | -809    |
| PCH-MRE-05  | TUDELÂNDIA    | Geração Prevista  | 1.109  | 1.040  | 453    | 618    | 572    | 378    | 192    | 192    | 600     | 907    | 999     | 1.691   | 8.752   |
|             |               | Geração Realizada | 1.109  | 1.040  | 453    | 618    | 572    | 378    | 192    | 192    | 210     | 298    | 734     | 832     | 6.629   |
|             |               | Diferença         | 0      | 0      | 0      | 0      | 0      | 0      | 0      | 0      | -389    | -609   | -265    | -860    | -2.123  |
| PCH-MRE-06  | MOSQUITÃO     | Geração Prevista  | 20.897 | 19.782 | 21.732 | 15.810 | 9.367  | 6.590  | 4.635  | 3.367  | 14.105  | 14.575 | 14.105  | 14.575  | 159.538 |
|             |               | Geração Realizada | 20.897 | 19.782 | 21.732 | 15.810 | 9.367  | 6.590  | 4.635  | 3.367  | 3.755   | 4.631  | 5.004   | 16.473  | 132.041 |
|             |               | Diferença         | 0      | 0      | 0      | 0      | 0      | 0      | 0      | 0      | -10.349 | -9.944 | -9.101  | 1.898   | -27.497 |
| PCH-MRE-07  | MAMBAÍ II     | Geração Prevista  | 8.443  | 7.825  | 7.937  | 5.328  | 4.741  | 4.222  | 4.007  | 3.578  | 4.701   | 5.880  | 8.640   | 8.735   | 74.038  |
|             |               | Geração Realizada | 8.443  | 7.825  | 7.937  | 5.328  | 4.741  | 4.222  | 4.007  | 3.578  | 3.605   | 3.509  | 6.029   | 8.503   | 67.728  |
|             |               | Diferença         | 0      | 0      | 0      | 0      | 0      | 0      | 0      | 0      | -1.096  | -2.371 | -2.611  | -231    | -6.310  |
| PCH-MRE-09  | COCAIS GRANDE | Geração Prevista  | 4.973  | 5.500  | 4.045  | 2.928  | 2.623  | 2.303  | 2.161  | 1.654  | 3.610   | 3.731  | 3.610   | 3.731   | 40.867  |
|             |               | Geração Realizada | 4.973  | 5.500  | 4.045  | 2.928  | 2.623  | 2.303  | 2.161  | 1.654  | 1.890   | 2.025  | 3.799   | 6.140   | 40.040  |
|             |               | Diferença         | 0      | 0      | 0      | 0      | 0      | 0      | 0      | 0      | -1.720  | -1.706 | 189     | 2.410   | -827    |
| PCH-MRE-10  | ALTO IRANI    | Geração Prevista  | 1.337  | 935    | 4.462  | 12.956 | 12.664 | 14.408 | 7.952  | 11.987 | 9.739   | 10.063 | 9.739   | 10.063  | 106.304 |
|             |               | Geração Realizada | 1.337  | 935    | 4.462  | 12.956 | 12.664 | 14.408 | 7.952  | 11.987 | 8.205   | 14.413 | 7.575   | 3.920   | 100.813 |
|             |               | Diferença         | 0      | 0      | 0      | 0      | 0      | 0      | 0      | 0      | -1.534  | 4.350  | -2.163  | -6.144  | -5.491  |
| PCH-MRE-11  | PLANO ALTO    | Geração Prevista  | 649    | 449    | 2.968  | 9.648  | 9.411  | 10.805 | 5.849  | 1.052  | 7.347   | 7.592  | 7.347   | 7.592   | 70.709  |
|             |               | Geração Realizada | 649    | 449    | 2.968  | 9.648  | 9.411  | 10.805 | 5.849  | 1.052  | 4.240   | 11.024 | 5.392   | 2.788   | 64.276  |
|             |               | Diferença         | 0      | 0      | 0      | 0      | 0      | 0      | 0      | 0      | -3.107  | 3.432  | -1.955  | -4.803  | -6.433  |
| PCH-MRE-12  | SÃO PEDRO     | Geração Prevista  | 16.963 | 19.766 | 18.524 | 15.373 | 10.847 | 9.545  | 8.276  | 6.933  | 13.136  | 13.574 | 13.136  | 13.574  | 159.647 |
|             |               | Geração Realizada | 16.963 | 19.766 | 18.524 | 15.373 | 10.847 | 9.545  | 8.276  | 6.933  | 5.874   | 7.577  | 12.271  | 21.979  | 153.928 |
|             |               | Diferença         | 0      | 0      | 0      | 0      | 0      | 0      | 0      | 0      | -7.262  | -5.997 | -865    | 8.405   | -5.719  |

FONTE: Eletrobras e CCEE



PEQUENAS CENTRAIS HIDRELÉTRICAS PARTICIPANTES DO MRE - GERAÇÃO EM 2022

MWh

| Contrato   | Empeendimento | jan-22            | fev-22 | mar-22 | abr-22 | mai-22 | jun-22 | jul-22 | ago-22 | set-22 | out-22  | nov-22  | dez-22 | Total  |         |
|------------|---------------|-------------------|--------|--------|--------|--------|--------|--------|--------|--------|---------|---------|--------|--------|---------|
| PCH-MRE-13 | CARANGOLA     | Geração Prevista  | 11.037 | 9.761  | 10.960 | 10.290 | 8.652  | 6.156  | 5.022  | 2.238  | 6.859   | 7.088   | 6.859  | 7.088  | 92.011  |
|            |               | Geração Realizada | 11.037 | 9.761  | 10.960 | 10.290 | 8.652  | 6.156  | 5.022  | 2.238  | 0       | 1.164   | 8.859  | 10.611 | 84.751  |
|            |               | Diferença         | 0      | 0      | 0      | 0      | 0      | 0      | 0      | 0      | -6.859  | -5.924  | 2.000  | 3.523  | -7.260  |
| PCH-MRE-14 | CALHEIROS     | Geração Prevista  | 13.371 | 12.649 | 12.562 | 10.866 | 7.233  | 5.904  | 4.767  | 2.167  | 7.729   | 7.987   | 7.729  | 7.987  | 100.950 |
|            |               | Geração Realizada | 13.371 | 12.649 | 12.562 | 10.866 | 7.233  | 5.904  | 4.767  | 2.167  | 1.108   | 4.465   | 11.829 | 13.778 | 100.698 |
|            |               | Diferença         | 0      | 0      | 0      | 0      | 0      | 0      | 0      | 0      | -6.621  | -3.521  | 4.100  | 5.791  | -252    |
| PCH-MRE-15 | SÃO SIMÃO     | Geração Prevista  | 16.514 | 17.467 | 16.938 | 14.651 | 10.262 | 8.367  | 6.873  | 5.830  | 10.826  | 11.187  | 10.826 | 11.187 | 140.929 |
|            |               | Geração Realizada | 16.514 | 17.467 | 16.938 | 14.651 | 10.262 | 8.367  | 6.873  | 5.830  | 5.095   | 6.304   | 12.830 | 17.749 | 138.882 |
|            |               | Diferença         | 0      | 0      | 0      | 0      | 0      | 0      | 0      | 0      | -5.731  | -4.883  | 2.004  | 6.562  | -2.047  |
| PCH-MRE-16 | FUNIL         | Geração Prevista  | 12.639 | 12.654 | 8.594  | 5.543  | 2.259  | 0      | 0      | 856    | 10.242  | 10.584  | 10.242 | 10.584 | 84.197  |
|            |               | Geração Realizada | 12.639 | 12.654 | 8.594  | 5.543  | 2.259  | 0      | 0      | 856    | 151     | 72      | 7.864  | 15.431 | 66.062  |
|            |               | Diferença         | 0      | 0      | 0      | 0      | 0      | 0      | 0      | 0      | -10.092 | -10.511 | -2.379 | 4.847  | -18.135 |
| PCH-MRE-17 | SÃO JOAQUIM   | Geração Prevista  | 13.670 | 12.099 | 15.907 | 13.194 | 10.457 | 8.091  | 6.879  | 5.913  | 9.503   | 9.820   | 9.503  | 9.820  | 124.857 |
|            |               | Geração Realizada | 13.670 | 12.099 | 15.907 | 13.194 | 10.457 | 8.091  | 6.879  | 5.913  | 5.264   | 5.901   | 8.608  | 14.004 | 119.988 |
|            |               | Diferença         | 0      | 0      | 0      | 0      | 0      | 0      | 0      | 0      | -4.239  | -3.919  | -895   | 4.184  | -4.869  |
| PCH-MRE-18 | FUMAÇA IV     | Geração Prevista  | 2.762  | 2.503  | 2.622  | 2.431  | 1.621  | 1.195  | 928    | 709    | 1.830   | 1.892   | 1.830  | 1.892  | 22.214  |
|            |               | Geração Realizada | 2.762  | 2.503  | 2.622  | 2.431  | 1.621  | 1.195  | 928    | 709    | 370     | 691     | 2.225  | 2.728  | 20.785  |
|            |               | Diferença         | 0      | 0      | 0      | 0      | 0      | 0      | 0      | 0      | -1.461  | -1.200  | 395    | 836    | -1.430  |
| PCH-MRE-19 | LUDESA        | Geração Prevista  | 2.418  | 1.973  | 7.444  | 16.050 | 15.816 | 16.155 | 10.813 | 14.719 | 12.027  | 12.428  | 12.027 | 12.428 | 134.296 |
|            |               | Geração Realizada | 2.418  | 1.973  | 7.444  | 16.050 | 15.816 | 16.155 | 10.813 | 14.719 | 12.257  | 16.223  | 12.871 | 9.719  | 136.458 |
|            |               | Diferença         | 0      | 0      | 0      | 0      | 0      | 0      | 0      | 0      | 230     | 3.796   | 844    | -2.708 | 2.162   |
| PCH-MRE-20 | ESMERALDA     | Geração Prevista  | 1.334  | 1.001  | 3.952  | 9.424  | 11.702 | 12.360 | 12.247 | 11.953 | 6.732   | 6.552   | 7.991  | 12.422 | 97.670  |
|            |               | Geração Realizada | 1.334  | 1.001  | 3.952  | 9.424  | 11.702 | 12.360 | 12.247 | 11.953 | 6.413   | 9.760   | 3.598  | 6.901  | 90.645  |
|            |               | Diferença         | 0      | 0      | 0      | 0      | 0      | 0      | 0      | 0      | -319    | 3.208   | -4.393 | -5.521 | -7.025  |
| PCH-MRE-21 | ALTO SUCURIÚ  | Geração Prevista  | 16.240 | 15.924 | 16.393 | 14.181 | 11.783 | 11.793 | 10.199 | 10.189 | 10.648  | 11.914  | 13.476 | 16.004 | 158.744 |
|            |               | Geração Realizada | 16.240 | 15.924 | 16.393 | 14.181 | 11.783 | 11.793 | 10.199 | 10.189 | 9.469   | 10.963  | 9.855  | 12.870 | 149.859 |
|            |               | Diferença         | 0      | 0      | 0      | 0      | 0      | 0      | 0      | 0      | -1.178  | -950    | -3.621 | -3.134 | -8.884  |
| PCH-MRE-22 | JATAÍ         | Geração Prevista  | 16.072 | 15.917 | 15.693 | 15.534 | 10.637 | 8.163  | 6.512  | 4.737  | 14.335  | 14.813  | 14.335 | 14.813 | 151.561 |
|            |               | Geração Realizada | 16.072 | 15.917 | 15.693 | 15.534 | 10.637 | 8.163  | 6.512  | 4.737  | 3.098   | 6.564   | 4.846  | 8.966  | 116.739 |
|            |               | Diferença         | 0      | 0      | 0      | 0      | 0      | 0      | 0      | 0      | -11.237 | -8.249  | -9.489 | -5.847 | -34.822 |
| PCH-MRE-23 | RETIRO VELHO  | Geração Prevista  | 8.499  | 8.033  | 6.703  | 5.779  | 4.161  | 4.483  | 3.517  | 3.672  | 9.329   | 9.640   | 9.329  | 9.640  | 82.785  |
|            |               | Geração Realizada | 8.499  | 8.033  | 6.703  | 5.779  | 4.161  | 4.483  | 3.517  | 3.672  | 2.922   | 4.194   | 3.136  | 5.284  | 60.381  |
|            |               | Diferença         | 0      | 0      | 0      | 0      | 0      | 0      | 0      | 0      | -6.407  | -5.447  | -6.194 | -4.356 | -22.404 |
| PCH-MRE-24 | IRARA         | Geração Prevista  | 13.959 | 14.464 | 15.150 | 10.744 | 8.037  | 7.216  | 5.961  | 4.772  | 12.853  | 13.281  | 12.853 | 13.281 | 132.572 |
|            |               | Geração Realizada | 13.959 | 14.464 | 15.150 | 10.744 | 8.037  | 7.216  | 5.961  | 4.772  | 3.973   | 6.743   | 5.280  | 7.788  | 104.087 |
|            |               | Diferença         | 0      | 0      | 0      | 0      | 0      | 0      | 0      | 0      | -8.880  | -6.539  | -7.573 | -5.493 | -28.485 |

FONTE: Eletrobras e CCEE





PEQUENAS CENTRAIS HIDRELÉTRICAS PARTICIPANTES DO MRE - GERAÇÃO EM 2022

MWh

| Contrato   | Empeendimento     | jan-22            | fev-22 | mar-22 | abr-22 | mai-22 | jun-22 | jul-22 | ago-22 | set-22 | out-22 | nov-22 | dez-22 | Total  |         |
|------------|-------------------|-------------------|--------|--------|--------|--------|--------|--------|--------|--------|--------|--------|--------|--------|---------|
| PCH-MRE-25 | SÃO LOURENÇO      | Geração Prevista  | 16.552 | 17.575 | 20.805 | 12.788 | 8.876  | 7.932  | 6.799  | 6.575  | 7.300  | 8.600  | 14.800 | 17.800 | 146.402 |
|            |                   | Geração Realizada | 16.552 | 17.575 | 20.805 | 12.788 | 8.876  | 7.932  | 6.799  | 6.575  | 5.926  | 7.913  | 7.327  | 8.847  | 127.915 |
|            |                   | Diferença         | 0      | 0      | 0      | 0      | 0      | 0      | 0      | 0      | -1.374 | -687   | -7.474 | -8.954 | -18.488 |
| PCH-MRE-28 | AREIA BRANCA      | Geração Prevista  | 13.481 | 11.947 | 12.397 | 11.007 | 8.288  | 6.352  | 5.684  | 4.431  | 4.859  | 6.307  | 7.129  | 11.041 | 102.923 |
|            |                   | Geração Realizada | 13.481 | 11.947 | 12.397 | 11.007 | 8.288  | 6.352  | 5.684  | 4.431  | 4.183  | 5.875  | 9.291  | 12.491 | 105.427 |
|            |                   | Diferença         | 0      | 0      | 0      | 0      | 0      | 0      | 0      | 0      | -676   | -433   | 2.162  | 1.450  | 2.504   |
| PCH-MRE-29 | SANTA ROSA II     | Geração Prevista  | 21.648 | 19.768 | 20.823 | 18.801 | 12.065 | 7.941  | 5.868  | 6.041  | 9.430  | 9.178  | 11.194 | 17.401 | 160.157 |
|            |                   | Geração Realizada | 21.648 | 19.768 | 20.823 | 18.801 | 12.065 | 7.941  | 5.868  | 6.041  | 7.169  | 6.525  | 11.338 | 21.587 | 159.573 |
|            |                   | Diferença         | 0      | 0      | 0      | 0      | 0      | 0      | 0      | 0      | -2.261 | -2.654 | 144    | 4.187  | -584    |
| PCH-MRE-30 | FLOR DO SERTÃO    | Geração Prevista  | 354    | 566    | 4.338  | 9.436  | 7.139  | 8.242  | 2.532  | 6.237  | 6.091  | 6.348  | 6.091  | 6.294  | 63.669  |
|            |                   | Geração Realizada | 354    | 566    | 4.338  | 9.436  | 7.139  | 8.242  | 2.532  | 6.237  | 4.096  | 9.768  | 4.059  | 1.731  | 58.498  |
|            |                   | Diferença         | 0      | 0      | 0      | 0      | 0      | 0      | 0      | 0      | -1.996 | 3.420  | -2.032 | -4.563 | -5.171  |
| PCH-MRE-31 | SÃO BERNARDO      | Geração Prevista  | 865    | 770    | 2.704  | 6.190  | 9.291  | 10.401 | 8.054  | 7.955  | 6.712  | 8.086  | 6.416  | 5.124  | 72.569  |
|            |                   | Geração Realizada | 865    | 770    | 2.704  | 6.190  | 9.291  | 10.401 | 8.054  | 7.955  | 4.149  | 6.589  | 2.474  | 4.585  | 64.028  |
|            |                   | Diferença         | 0      | 0      | 0      | 0      | 0      | 0      | 0      | 0      | -2.563 | -1.498 | -3.942 | -539   | -8.541  |
| PCH-MRE-32 | CACHOEIRA DA LIXA | Geração Prevista  | 6.875  | 4.007  | 3.972  | 3.267  | 3.625  | 2.628  | 2.513  | 3.017  | 4.596  | 4.820  | 6.592  | 6.968  | 52.882  |
|            |                   | Geração Realizada | 6.875  | 4.007  | 3.972  | 3.267  | 3.625  | 2.628  | 2.513  | 3.017  | 3.103  | 2.463  | 5.604  | 8.657  | 49.733  |
|            |                   | Diferença         | 0      | 0      | 0      | 0      | 0      | 0      | 0      | 0      | -1.493 | -2.357 | -988   | 1.689  | -3.149  |
| PCH-MRE-33 | COLINO 1          | Geração Prevista  | 0      | 0      | 0      | 0      | 2.744  | 2.470  | 2.376  | 2.728  | 3.839  | 4.030  | 5.935  | 5.925  | 30.047  |
|            |                   | Geração Realizada | 0      | 0      | 0      | 0      | 2.744  | 2.470  | 2.376  | 2.728  | 2.708  | 2.420  | 3.915  | 5.683  | 25.044  |
|            |                   | Diferença         | 0      | 0      | 0      | 0      | 0      | 0      | 0      | 0      | -1.131 | -1.610 | -2.020 | -242   | -5.004  |
| PCH-MRE-34 | COLINO 2          | Geração Prevista  | 7.521  | 5.218  | 4.789  | 3.798  | 3.985  | 3.132  | 2.833  | 3.259  | 2.662  | 2.556  | 4.545  | 4.284  | 48.581  |
|            |                   | Geração Realizada | 7.521  | 5.218  | 4.789  | 3.798  | 3.985  | 3.132  | 2.833  | 3.259  | 3.138  | 2.755  | 4.903  | 8.360  | 53.689  |
|            |                   | Diferença         | 0      | 0      | 0      | 0      | 0      | 0      | 0      | 0      | 476    | 199    | 358    | 4.076  | 5.109   |
| PCH-MRE-35 | CARLOS GONZATTO   | Geração Prevista  | 853    | 546    | 1.390  | 3.710  | 4.752  | 4.750  | 4.957  | 3.637  | 3.456  | 3.785  | 3.730  | 3.632  | 39.196  |
|            |                   | Geração Realizada | 853    | 546    | 1.390  | 3.710  | 4.752  | 4.750  | 4.957  | 3.637  | 2.429  | 2.852  | 1.855  | 1.054  | 32.785  |
|            |                   | Diferença         | 0      | 0      | 0      | 0      | 0      | 0      | 0      | 0      | -1.027 | -932   | -1.874 | -2.577 | -6.411  |
| PCH-MRE-36 | AREIA             | Geração Prevista  | 7.905  | 7.179  | 7.230  | 6.128  | 5.531  | 5.050  | 4.983  | 4.778  | 5.777  | 5.934  | 5.744  | 6.075  | 72.313  |
|            |                   | Geração Realizada | 7.905  | 7.179  | 7.230  | 6.128  | 5.531  | 5.050  | 4.983  | 4.778  | 4.639  | 4.790  | 5.530  | 6.587  | 70.329  |
|            |                   | Diferença         | 0      | 0      | 0      | 0      | 0      | 0      | 0      | 0      | -1.138 | -1.144 | -214   | 512    | -1.984  |
| PCH-MRE-37 | ÁGUA LIMPA        | Geração Prevista  | 9.684  | 8.622  | 8.824  | 7.535  | 6.906  | 6.362  | 6.366  | 6.150  | 8.158  | 8.364  | 8.098  | 8.628  | 93.697  |
|            |                   | Geração Realizada | 9.684  | 8.622  | 8.824  | 7.535  | 6.906  | 6.362  | 6.366  | 6.150  | 5.958  | 6.114  | 7.041  | 8.416  | 87.976  |
|            |                   | Diferença         | 0      | 0      | 0      | 0      | 0      | 0      | 0      | 0      | -2.201 | -2.250 | -1.057 | -212   | -5.721  |
| PCH-MRE-38 | AQUARIUS          | Geração Prevista  | 3.012  | 2.736  | 3.013  | 2.790  | 3.037  | 2.930  | 3.019  | 3.016  | 2.591  | 2.677  | 2.591  | 2.677  | 34.087  |
|            |                   | Geração Realizada | 3.012  | 2.736  | 3.013  | 2.790  | 3.037  | 2.930  | 3.019  | 3.016  | 2.452  | 3.118  | 3.127  | 3.226  | 35.474  |
|            |                   | Diferença         | 0      | 0      | 0      | 0      | 0      | 0      | 0      | 0      | -139   | 441    | 536    | 549    | 1.387   |

FONTE: Eletrobras e CCEE





**PEQUENAS CENTRAIS HIDRELÉTRICAS PARTICIPANTES DO MRE - GERAÇÃO EM 2022**

MWh

| Contrato    | Empeendimento    | jan-22            | fev-22 | mar-22 | abr-22 | mai-22 | jun-22 | jul-22 | ago-22 | set-22 | out-22 | nov-22 | dez-22 | Total  |         |
|-------------|------------------|-------------------|--------|--------|--------|--------|--------|--------|--------|--------|--------|--------|--------|--------|---------|
| PCH-MRE-39  | PIRANHAS         | Geração Prevista  | 13.009 | 11.668 | 12.938 | 9.837  | 5.654  | 3.080  | 1.470  | 586    | 777    | 802    | 777    | 12.826 | 73.425  |
|             |                  | Geração Realizada | 13.009 | 11.668 | 12.938 | 9.837  | 5.654  | 3.080  | 1.470  | 586    | 388    | 779    | 403    | 6.508  | 66.322  |
|             |                  | Diferença         | 0      | 0      | 0      | 0      | 0      | 0      | 0      | 0      | -388   | -24    | -374   | -6.317 | -7.104  |
| PCH-MRE-40  | BURITI           | Geração Prevista  | 21.928 | 19.750 | 21.963 | 21.069 | 19.692 | 19.217 | 17.273 | 13.517 | 14.303 | 18.924 | 20.340 | 21.100 | 229.076 |
|             |                  | Geração Realizada | 21.928 | 19.750 | 21.963 | 21.069 | 19.692 | 19.217 | 17.273 | 13.517 | 16.276 | 18.301 | 17.024 | 20.598 | 226.609 |
|             |                  | Diferença         | 0      | 0      | 0      | 0      | 0      | 0      | 0      | 0      | 1.973  | -623   | -3.316 | -502   | -2.467  |
| PCH-MRE-41  | BONFANTE         | Geração Prevista  | 10.339 | 8.272  | 11.485 | 10.573 | 8.425  | 6.787  | 5.868  | 75     | 9.525  | 9.843  | 9.525  | 9.843  | 100.561 |
|             |                  | Geração Realizada | 10.339 | 8.272  | 11.485 | 10.573 | 8.425  | 6.787  | 5.868  | 75     | 0      | 3.604  | 8.031  | 11.293 | 84.752  |
|             |                  | Diferença         | 0      | 0      | 0      | 0      | 0      | 0      | 0      | 0      | -9.525 | -6.239 | -1.495 | 1.450  | -15.809 |
| PCH-MRE-42  | MONTE SERRAT     | Geração Prevista  | 16.310 | 14.525 | 16.695 | 15.025 | 11.350 | 9.103  | 7.970  | 6.341  | 12.840 | 13.268 | 12.840 | 13.268 | 149.535 |
|             |                  | Geração Realizada | 16.310 | 14.525 | 16.695 | 15.025 | 11.350 | 9.103  | 7.970  | 6.341  | 5.792  | 6.180  | 10.912 | 15.981 | 136.185 |
|             |                  | Diferença         | 0      | 0      | 0      | 0      | 0      | 0      | 0      | 0      | -7.048 | -7.087 | -1.927 | 2.713  | -13.349 |
| PCH-MRE-43  | SANTA FÉ         | Geração Prevista  | 21.829 | 18.278 | 21.915 | 18.649 | 11.078 | 13.023 | 14.487 | 11.554 | 18.518 | 19.135 | 18.518 | 19.135 | 206.120 |
|             |                  | Geração Realizada | 21.829 | 18.278 | 21.915 | 18.649 | 11.078 | 13.023 | 14.487 | 11.554 | 11.886 | 14.315 | 17.736 | 22.036 | 196.786 |
|             |                  | Diferença         | 0      | 0      | 0      | 0      | 0      | 0      | 0      | 0      | -6.632 | -4.821 | -782   | 2.901  | -9.334  |
| PCH-MRE-44  | DA ILHA          | Geração Prevista  | 1.462  | 1.353  | 3.653  | 10.959 | 18.713 | 18.165 | 17.921 | 15.969 | 15.600 | 17.543 | 14.816 | 12.673 | 148.828 |
|             |                  | Geração Realizada | 1.462  | 1.353  | 3.653  | 10.959 | 18.713 | 18.165 | 17.921 | 15.969 | 8.661  | 11.794 | 4.834  | 6.012  | 119.497 |
|             |                  | Diferença         | 0      | 0      | 0      | 0      | 0      | 0      | 0      | 0      | -6.939 | -5.750 | -9.982 | -6.662 | -29.332 |
| PCH-MRE-45  | SETE QUEDAS ALTA | Geração Prevista  | 4.162  | 4.696  | 5.129  | 3.306  | 2.755  | 2.541  | 2.045  | 1.776  | 2.424  | 3.261  | 4.344  | 5.411  | 41.850  |
|             |                  | Geração Realizada | 4.162  | 4.696  | 5.129  | 3.306  | 2.755  | 2.541  | 2.045  | 1.776  | 1.857  | 2.212  | 2.193  | 2.886  | 35.559  |
|             |                  | Diferença         | 0      | 0      | 0      | 0      | 0      | 0      | 0      | 0      | -566   | -1.049 | -2.150 | -2.525 | -6.290  |
| PCH-MRE-45A | SETE QUEDAS ALTA | Geração Prevista  | 2.262  | 2.552  | 2.787  | 1.797  | 1.497  | 1.381  | 1.111  | 965    | 1.317  | 1.772  | 2.360  | 2.940  | 22.742  |
|             |                  | Geração Realizada | 2.262  | 2.552  | 2.787  | 1.797  | 1.497  | 1.381  | 1.111  | 965    | 1.009  | 1.202  | 1.192  | 1.568  | 19.324  |
|             |                  | Diferença         | 0      | 0      | 0      | 0      | 0      | 0      | 0      | 0      | -308   | -570   | -1.168 | -1.372 | -3.418  |
| PCH-MRE-46  | SANTA LAURA      | Geração Prevista  | 1.717  | 1.485  | 3.267  | 7.722  | 8.236  | 10.270 | 5.914  | 8.649  | 4.436  | 4.318  | 5.266  | 8.186  | 69.466  |
|             |                  | Geração Realizada | 1.717  | 1.485  | 3.267  | 7.722  | 8.236  | 10.270 | 5.914  | 8.649  | 5.872  | 9.399  | 6.544  | 4.009  | 73.085  |
|             |                  | Diferença         | 0      | 0      | 0      | 0      | 0      | 0      | 0      | 0      | 1.436  | 5.082  | 1.278  | -4.177 | 3.619   |
| PCH-MRE-47  | SALTO DAS FLORES | Geração Prevista  | 46     | 0      | 2.084  | 4.643  | 3.802  | 4.326  | 1.278  | 3.324  | 2.741  | 2.741  | 2.741  | 2.741  | 30.468  |
|             |                  | Geração Realizada | 46     | 0      | 2.084  | 4.643  | 3.802  | 4.326  | 1.278  | 3.324  | 1.910  | 4.521  | 2.190  | 1.596  | 29.720  |
|             |                  | Diferença         | 0      | 0      | 0      | 0      | 0      | 0      | 0      | 0      | -831   | 1.780  | -551   | -1.145 | -748    |
| PCH-MRE-49  | CIDEZAL          | Geração Prevista  | 9.238  | 9.662  | 10.729 | 9.675  | 9.624  | 9.264  | 9.104  | 8.953  | 8.793  | 9.284  | 9.635  | 10.160 | 114.122 |
|             |                  | Geração Realizada | 9.238  | 9.662  | 10.729 | 9.675  | 9.624  | 9.264  | 9.104  | 8.953  | 8.535  | 9.232  | 8.359  | 9.227  | 111.603 |
|             |                  | Diferença         | 0      | 0      | 0      | 0      | 0      | 0      | 0      | 0      | -258   | -52    | -1.276 | -933   | -2.519  |
| PCH-MRE-50  | RONDON           | Geração Prevista  | 7.502  | 7.584  | 8.496  | 7.414  | 7.422  | 7.089  | 7.039  | 7.064  | 5.641  | 7.103  | 7.074  | 8.743  | 88.171  |
|             |                  | Geração Realizada | 7.502  | 7.584  | 8.496  | 7.414  | 7.422  | 7.089  | 7.039  | 7.064  | 6.169  | 7.010  | 6.598  | 7.537  | 86.922  |
|             |                  | Diferença         | 0      | 0      | 0      | 0      | 0      | 0      | 0      | 0      | 528    | -93    | -476   | -1.206 | -1.248  |

FONTE: Eletrobras e CCEE



**PEQUENAS CENTRAIS HIDRELÉTRICAS PARTICIPANTES DO MRE - GERAÇÃO EM 2022**

MWh

| Contrato     | Empeendimento |                          | jan-22         | fev-22         | mar-22         | abr-22         | mai-22         | jun-22         | jul-22         | ago-22         | set-22          | out-22         | nov-22         | dez-22         | Total            |
|--------------|---------------|--------------------------|----------------|----------------|----------------|----------------|----------------|----------------|----------------|----------------|-----------------|----------------|----------------|----------------|------------------|
| PCH-MRE-51   | SAPEZAL       | Geração Prevista         | 8.004          | 8.373          | 9.057          | 7.979          | 7.999          | 7.532          | 7.262          | 7.190          | 6.039           | 8.549          | 9.533          | 10.350         | 97.867           |
|              |               | Geração Realizada        | 8.004          | 8.373          | 9.057          | 7.979          | 7.999          | 7.532          | 7.262          | 7.190          | 6.049           | 7.103          | 6.672          | 7.949          | 91.169           |
|              |               | Diferença                | 0              | 0              | 0              | 0              | 0              | 0              | 0              | 0              | 0               | 10             | -1.446         | -2.861         | -2.401           |
| PCH-MRE-52   | PARECIS       | Geração Prevista         | 8.778          | 8.984          | 9.790          | 8.740          | 8.817          | 8.451          | 8.006          | 8.328          | 6.556           | 8.381          | 9.944          | 10.720         | 105.496          |
|              |               | Geração Realizada        | 8.778          | 8.984          | 9.790          | 8.740          | 8.817          | 8.451          | 8.006          | 8.328          | 7.199           | 8.218          | 7.750          | 8.893          | 101.955          |
|              |               | Diferença                | 0              | 0              | 0              | 0              | 0              | 0              | 0              | 0              | 0               | 643            | -163           | -2.194         | -1.827           |
| PCH-MRE-53   | TELEGRÁFICA   | Geração Prevista         | 20.121         | 18.694         | 21.833         | 20.437         | 20.483         | 14.744         | 15.648         | 15.684         | 14.161          | 18.388         | 16.305         | 17.678         | 214.175          |
|              |               | Geração Realizada        | 20.121         | 18.694         | 21.833         | 20.437         | 20.483         | 14.744         | 15.648         | 15.684         | 14.649          | 15.789         | 15.486         | 17.921         | 211.488          |
|              |               | Diferença                | 0              | 0              | 0              | 0              | 0              | 0              | 0              | 0              | 488             | -2.599         | -819           | 243            | -2.686           |
| PCH-MRE-54   | FIGUEIRÓPOLIS | Geração Prevista         | 7.654          | 9.050          | 9.016          | 7.325          | 6.644          | 6.537          | 6.097          | 6.125          | 9.031           | 9.332          | 9.031          | 9.332          | 95.173           |
|              |               | Geração Realizada        | 7.654          | 9.050          | 9.016          | 7.325          | 6.644          | 6.537          | 6.097          | 6.125          | 5.686           | 6.288          | 5.895          | 6.970          | 83.286           |
|              |               | Diferença                | 0              | 0              | 0              | 0              | 0              | 0              | 0              | 0              | -3.345          | -3.044         | -3.136         | -2.362         | -11.887          |
| <b>Total</b> |               | <b>Geração Prevista</b>  | <b>427.811</b> | <b>405.484</b> | <b>464.114</b> | <b>475.998</b> | <b>436.811</b> | <b>404.669</b> | <b>336.132</b> | <b>312.822</b> | <b>383.343</b>  | <b>418.339</b> | <b>428.912</b> | <b>518.280</b> | <b>5.012.715</b> |
|              |               | <b>Geração Realizada</b> | <b>427.811</b> | <b>405.484</b> | <b>464.114</b> | <b>475.998</b> | <b>436.811</b> | <b>404.669</b> | <b>336.132</b> | <b>312.822</b> | <b>246.437</b>  | <b>330.980</b> | <b>329.713</b> | <b>445.535</b> | <b>4.616.506</b> |
|              |               | <b>Diferença</b>         | <b>0</b>       | <b>0</b>       | <b>0</b>       | <b>0</b>       | <b>0</b>       | <b>0</b>       | <b>0</b>       | <b>0</b>       | <b>-136.906</b> | <b>-87.359</b> | <b>-99.199</b> | <b>-72.746</b> | <b>-396.209</b>  |

FONTE: Eletrobras e CCEE



**BIOMASSA - GERAÇÃO EM 2023**

MWh

| Contrato     | Empeendimento              | jan-23        | fev-23        | mar-23        | abr-23        | mai-23         | jun-23         | jul-23         | ago-23         | set-23         | out-23         | nov-23         | dez-23        | Total de Energia Gerada (A) | Total Energia Contratada (B) | Diferença (A-B) |
|--------------|----------------------------|---------------|---------------|---------------|---------------|----------------|----------------|----------------|----------------|----------------|----------------|----------------|---------------|-----------------------------|------------------------------|-----------------|
| BIO-01       | IOLANDO LEITE              | 2.610         | 2.316         | 2.353         | 2.349         | 1.523          | 0              | 2              | 13             | 800            | 2.598          | 2.700          | 2.685         | 19.949                      | 11.793                       | <b>8.156</b>    |
| BIO-02       | MANDU                      | 0             | 0             | 0             | 3.873         | 12.065         | 12.056         | 13.868         | 13.741         | 9.360          | 7.440          | 2.168          | 0             | 74.572                      | 70.244                       | <b>4.328</b>    |
| BIO-03       | GOIASA GOIATUBA            | 0             | 0             | 0             | 169           | 9.233          | 10.622         | 11.353         | 9.184          | 10.351         | 7.961          | 4.443          | 1.521         | 64.837                      | 38.594                       | <b>26.243</b>   |
| BIO-04       | SANTA TEREZINHA - TAPEJARA | 0             | 0             | 1.206         | 1.690         | 3.514          | 3.056          | 3.843          | 2.881          | 6.216          | 5.498          | 6.969          | 3.014         | 37.887                      | 97.340                       | <b>-59.453</b>  |
| BIO-04A      | SANTA TEREZINHA - TAPEJARA | 0             | 0             | 506           | 709           | 1.475          | 1.283          | 1.613          | 1.209          | 2.609          | 2.308          | 2.925          | 1.265         | 15.903                      | 40.858                       | <b>-24.955</b>  |
| BIO-06       | CATANDUVA (CERRADINHO)     | 0             | 0             | 8             | 2.177         | 8.741          | 6.814          | 7.347          | 5.255          | 7.392          | 6.839          | 4.183          | 23            | 48.777                      | 61.525                       | <b>-12.748</b>  |
| BIO-12       | GIASA II                   | 7.605         | 2.095         | 0             | 0             | 0              | 0              | 0              | 325            | 7.200          | 7.440          | 7.200          | 7.440         | 39.305                      | 21.254                       | <b>18.051</b>   |
| BIO-14       | JITITUBA SANTO ANTÔNIO     | 3.669         | 2.915         | 2.958         | 818           | 26             | 0              | 0              | 546            | 5.000          | 7.200          | 7.200          | 7.200         | 37.531                      | 47.452                       | <b>-9.921</b>   |
| BIO-15       | ÁGUA BONITA                | 1.039         | 0             | 141           | 4.067         | 8.017          | 8.324          | 8.113          | 8.341          | 8.385          | 8.256          | 8.415          | 6.634         | 69.732                      | 52.028                       | <b>17.704</b>   |
| BIO-16       | CANAÃ                      | 0             | 0             | 5.017         | 11.349        | 14.947         | 13.345         | 18.152         | 17.235         | 10.889         | 10.152         | 9.461          | 3.139         | 113.685                     | 60.496                       | <b>53.189</b>   |
| BIO-17       | JALLES MACHADO             | 0             | 0             | 41            | 2.453         | 2.773          | 6.832          | 6.803          | 6.901          | 3.308          | 2.880          | 1.355          | 502           | 33.848                      | 13.100                       | <b>20.748</b>   |
| BIO-18       | USACIGA                    | 0             | 0             | 13            | 3.010         | 4.361          | 4.610          | 7.266          | 6.162          | 6.383          | 4.700          | 4.500          | 1.043         | 42.048                      | 64.095                       | <b>-22.047</b>  |
| BIO-19       | PIONEIROS                  | 0             | 199           | 0             | 0             | 0              | 0              | 0              | 0              | 2.457          | 3.040          | 2.285          | 2.200         | 10.182                      | 83.269                       | <b>-73.087</b>  |
| BIO-20       | VOLTA GRANDE               | 0             | 3.290         | 2.153         | 15.924        | 10.161         | 17.393         | 19.132         | 20.607         | 19.000         | 19.000         | 14.341         | 3.994         | 144.996                     | 104.176                      | <b>40.820</b>   |
| BIO-21       | RUETTE                     | 0             | 0             | 1.046         | 6.322         | 13.173         | 12.267         | 13.430         | 12.349         | 12.750         | 11.102         | 6.839          | 1.051         | 90.330                      | 77.356                       | <b>12.974</b>   |
| BIO-23       | MARACAÍ                    | 0             | 0             | 0             | 4.208         | 10.263         | 8.488          | 10.886         | 12.237         | 12.972         | 10.888         | 9.202          | 1.648         | 80.791                      | 114.407                      | <b>-33.616</b>  |
| BIO-24       | JB                         | 6.232         | 4.247         | 4.831         | 3.664         | 626            | 0              | 0              | 467            | 13.652         | 16.283         | 15.575         | 16.283        | 81.859                      | 43.655                       | <b>38.204</b>   |
| BIO-25       | CORURIBE                   | 4.779         | 3.319         | 5.041         | 98            | 0              | 0              | 0              | 0              | 3.938          | 8.138          | 7.875          | 8.138         | 41.325                      | 38.228                       | <b>3.097</b>    |
| BIO-26       | SÃO LUIZ                   | 0             | 0             | 0             | 29            | 4.947          | 4.493          | 6.739          | 7.799          | 9.035          | 4.297          | 3.812          | 864           | 42.016                      | 58.086                       | <b>-16.070</b>  |
| BIO-27       | FARTURA MENDONÇA           | 0             | 0             | 0             | 2.407         | 9.938          | 9.985          | 10.520         | 10.369         | 20.000         | 18.000         | 15.000         | 2.028         | 98.247                      | 84.101                       | <b>14.146</b>   |
| <b>Total</b> |                            | <b>25.935</b> | <b>18.381</b> | <b>25.315</b> | <b>65.317</b> | <b>115.782</b> | <b>119.567</b> | <b>139.067</b> | <b>135.622</b> | <b>171.695</b> | <b>164.019</b> | <b>136.448</b> | <b>70.671</b> | <b>1.187.817</b>            | <b>1.182.057</b>             | <b>5.760</b>    |

FONTE: CCEE e ENBPar



EÓLICA - GERAÇÃO EM 2023

MWh

| Contrato | Empeendimento       | jan-23 | fev-23 | mar-23 | abr-23 | mai-23 | jun-23 | jul-23 | ago-23 | set-23 | out-23 | nov-23 | dez-23 | Total de Energia Gerada (A) | Total Energia Contratada (B) | Diferença (A-B) |
|----------|---------------------|--------|--------|--------|--------|--------|--------|--------|--------|--------|--------|--------|--------|-----------------------------|------------------------------|-----------------|
| EOL-01   | ÁGUA DOCE           | 977    | 846    | 1.091  | 1.168  | 845    | 1.389  | 1.378  | 1.654  | 2.018  | 1.674  | 1.546  | 1.353  | 15.939                      | 20.569                       | -4.630          |
| EOL-02   | CANOA QUEBRADA      | 14.512 | 12.362 | 8.476  | 3.517  | 7.231  | 9.133  | 14.830 | 17.146 | 22.530 | 24.510 | 21.590 | 19.718 | 175.556                     | 200.857                      | -25.301         |
| EOL-03   | PIRAUÁ              | 923    | 781    | 736    | 567    | 910    | 1.265  | 1.482  | 1.257  | 1.624  | 1.417  | 1.278  | 1.264  | 13.505                      | 10.707                       | 2.798           |
| EOL-04   | PRAIAS DE PARAJURU  | 7.704  | 6.289  | 4.733  | 2.635  | 4.622  | 5.455  | 8.039  | 9.448  | 10.929 | 11.190 | 9.955  | 9.582  | 90.580                      | 73.525                       | 17.055          |
| EOL-05   | PRAIA DO MORGADO    | 7.892  | 5.572  | 3.459  | 2.837  | 5.093  | 5.868  | 9.497  | 8.823  | 12.522 | 12.776 | 11.519 | 10.585 | 96.445                      | 59.117                       | 37.328          |
| EOL-06   | VOLTA DO RIO        | 9.368  | 7.243  | 4.370  | 3.298  | 6.533  | 8.535  | 14.689 | 14.652 | 19.273 | 18.576 | 17.048 | 14.833 | 138.419                     | 83.786                       | 54.633          |
| EOL-07   | DOS ÍNDIOS          | 6.889  | 6.563  | 7.636  | 7.984  | 5.499  | 5.614  | 8.194  | 6.620  | 14.462 | 15.122 | 14.803 | 12.925 | 112.311                     | 141.553                      | -29.242         |
| EOL-08   | SANGRADOURO         | 8.336  | 7.760  | 8.452  | 9.034  | 6.095  | 6.027  | 9.032  | 7.594  | 14.518 | 15.131 | 14.995 | 13.369 | 120.344                     | 144.089                      | -23.745         |
| EOL-09   | OSÓRIO              | 7.220  | 6.665  | 6.591  | 7.959  | 5.541  | 5.382  | 8.121  | 6.773  | 14.446 | 14.568 | 14.175 | 12.962 | 110.404                     | 139.314                      | -28.910         |
| EOL-10   | ENACEL              | 8.527  | 6.397  | 4.391  | 1.649  | 3.529  | 4.235  | 7.332  | 8.341  | 11.687 | 12.389 | 11.344 | 10.179 | 90.000                      | 87.295                       | 2.705           |
| EOL-11   | RN 15 - RIO DO FOGO | 10.321 | 10.638 | 6.600  | 5.446  | 7.308  | 7.940  | 11.497 | 11.042 | 16.306 | 16.485 | 14.061 | 12.583 | 130.227                     | 156.787                      | -26.560         |
| EOL-12   | BEBERIBE            | 5.836  | 4.612  | 3.281  | 1.696  | 3.181  | 4.359  | 6.402  | 7.814  | 9.521  | 9.211  | 8.041  | 7.519  | 71.474                      | 68.515                       | 2.959           |
| EOL-13   | SALTO               | 5.866  | 5.008  | 6.340  | 6.593  | 5.535  | 8.267  | 7.145  | 8.784  | 7.830  | 6.922  | 5.983  | 5.262  | 79.535                      | 87.658                       | -8.123          |
| EOL-14   | PÚLPITO             | 2.447  | 3.424  | 4.736  | 3.840  | 3.954  | 7.542  | 5.908  | 6.633  | 6.029  | 5.143  | 4.545  | 4.208  | 58.410                      | 79.903                       | -21.493         |
| EOL-15   | ELEBRAS CIDREIRA    | 13.970 | 11.443 | 18.353 | 15.050 | 12.344 | 10.464 | 15.725 | 13.061 | 21.723 | 21.995 | 20.712 | 20.092 | 194.932                     | 211.437                      | -16.505         |
| EOL-17   | RIO DO OURO         | 2.393  | 3.298  | 4.420  | 3.501  | 3.520  | 7.116  | 5.402  | 6.633  | 6.029  | 5.143  | 4.545  | 4.208  | 56.208                      | 75.419                       | -19.211         |
| EOL-18   | CAMPO BELO          | 1.988  | 1.677  | 2.197  | 2.348  | 1.798  | 2.749  | 2.497  | 2.794  | 2.597  | 2.384  | 2.106  | 1.842  | 26.978                      | 27.655                       | -677            |
| EOL-19   | AMPARO              | 3.652  | 3.056  | 3.846  | 4.219  | 3.303  | 5.841  | 5.524  | 6.011  | 5.565  | 5.109  | 4.487  | 3.947  | 54.559                      | 62.553                       | -7.994          |
| EOL-20   | AQUIBATÃ            | 4.908  | 4.174  | 5.521  | 5.801  | 4.680  | 7.382  | 6.499  | 7.984  | 7.420  | 6.813  | 5.983  | 5.262  | 72.428                      | 87.233                       | -14.805         |
| EOL-21   | BOM JARDIM          | 2.384  | 3.262  | 4.853  | 4.196  | 4.080  | 7.355  | 6.000  | 6.633  | 6.029  | 5.143  | 4.545  | 4.208  | 58.689                      | 77.181                       | -18.492         |
| EOL-22   | CRUZ ALTA           | 5.065  | 4.452  | 5.720  | 6.158  | 4.611  | 7.295  | 6.790  | 7.984  | 7.420  | 6.813  | 5.983  | 5.262  | 73.552                      | 84.256                       | -10.704         |
| EOL-23   | MILLENNIUM          | 1.873  | 1.923  | 1.631  | 1.254  | 1.742  | 2.095  | 2.655  | 2.356  | 3.165  | 2.899  | 2.412  | 2.325  | 26.331                      | 23.661                       | 2.670           |
| EOL-24   | ALBATROZ            | 721    | 771    | 636    | 490    | 642    | 757    | 1.105  | 930    | 1.316  | 1.169  | 916    | 911    | 10.364                      | 9.888                        | 476             |
| EOL-25   | COELHOS II          | 844    | 887    | 783    | 591    | 780    | 921    | 1.273  | 1.107  | 1.519  | 1.346  | 1.068  | 1.053  | 12.173                      | 11.267                       | 906             |
| EOL-26   | CAMURIM             | 835    | 847    | 710    | 545    | 709    | 783    | 1.088  | 980    | 1.345  | 1.262  | 1.053  | 1.043  | 11.200                      | 11.048                       | 152             |
| EOL-27   | COELHOS IV          | 727    | 725    | 617    | 477    | 590    | 653    | 943    | 816    | 1.307  | 1.177  | 946    | 933    | 9.910                       | 11.232                       | -1.322          |
| EOL-28   | PRESIDENTE          | 581    | 574    | 492    | 372    | 482    | 519    | 760    | 656    | 1.015  | 914    | 741    | 730    | 7.837                       | 7.107                        | 730             |
| EOL-29   | COELHOS III         | 535    | 562    | 477    | 359    | 462    | 500    | 798    | 671    | 972    | 874    | 716    | 690    | 7.614                       | 6.736                        | 878             |
| EOL-30   | ATLÂNTICA           | 855    | 842    | 700    | 529    | 681    | 735    | 1.049  | 910    | 1.346  | 1.219  | 1.038  | 1.040  | 10.945                      | 10.379                       | 566             |
| EOL-31   | MATARACA            | 548    | 556    | 478    | 337    | 502    | 599    | 876    | 715    | 1.055  | 950    | 757    | 731    | 8.105                       | 7.450                        | 655             |
| EOL-32   | COELHOS I           | 795    | 814    | 696    | 527    | 672    | 762    | 1.095  | 944    | 1.374  | 1.237  | 1.013  | 993    | 10.921                      | 11.835                       | -914            |
| EOL-33   | CARAVELA            | 719    | 771    | 677    | 514    | 681    | 753    | 1.134  | 952    | 1.325  | 1.173  | 937    | 910    | 10.545                      | 10.017                       | 528             |

FONTE: CCEE e ENBPar



**EÓLICA - GERAÇÃO EM 2023**

MWh

| Contrato     | Empeendimento       | jan-23         | fev-23         | mar-23         | abr-23         | mai-23         | jun-23         | jul-23         | ago-23         | set-23         | out-23         | nov-23         | dez-23         | Total de Energia Gerada (A) | Total Energia Contratada (B) | Diferença (A-B) |
|--------------|---------------------|----------------|----------------|----------------|----------------|----------------|----------------|----------------|----------------|----------------|----------------|----------------|----------------|-----------------------------|------------------------------|-----------------|
| EOL-34       | PRAIA FORMOSA       | 953            | 589            | 338            | 208            | 491            | 495            | 1.064          | 1.056          | 1.951          | 2.247          | 2.124          | 1.921          | 13.437                      | 15.556                       | -2.119          |
| EOL-34A      | PRAIA FORMOSA       | 779            | 482            | 277            | 171            | 402            | 405            | 871            | 864            | 1.596          | 1.839          | 1.738          | 1.572          | 10.995                      | 12.728                       | -1.733          |
| EOL-34B      | PRAIA FORMOSA       | 1.992          | 1.232          | 707            | 436            | 1.026          | 1.034          | 2.225          | 2.208          | 4.079          | 4.698          | 4.442          | 4.017          | 28.096                      | 32.526                       | -4.430          |
| EOL-34C      | PRAIA FORMOSA       | 11.343         | 7.018          | 4.027          | 2.483          | 5.845          | 5.891          | 12.675         | 12.575         | 23.231         | 26.760         | 25.300         | 22.879         | 160.029                     | 185.259                      | -25.230         |
| EOL-35       | GARGAÚ              | 6.728          | 6.993          | 5.762          | 1.810          | 1.665          | 3.267          | 3.755          | 4.716          | 8.019          | 7.744          | 7.025          | 6.884          | 64.367                      | 61.757                       | 2.610           |
| EOL-36       | PEDRA DO SAL        | 3.658          | 1.723          | 1.522          | 1.113          | 2.243          | 2.442          | 4.075          | 5.616          | 7.017          | 7.435          | 6.655          | 6.016          | 49.517                      | 49.614                       | -97             |
| EOL-37       | MANDACARU           | 645            | 866            | 944            | 656            | 846            | 1.329          | 1.318          | 1.116          | 1.392          | 1.122          | 941            | 918            | 12.093                      | 11.088                       | 1.005           |
| EOL-38       | XAVANTE             | 539            | 635            | 666            | 485            | 700            | 748            | 1.082          | 890            | 1.121          | 866            | 710            | 705            | 9.148                       | 10.335                       | -1.187          |
| EOL-39       | GRAVATÁ FRUITRADE   | 850            | 960            | 1.021          | 804            | 1.027          | 1.465          | 1.516          | 1.224          | 1.528          | 1.183          | 1.054          | 1.039          | 13.671                      | 11.247                       | 2.424           |
| EOL-40       | VITÓRIA             | 779            | 805            | 685            | 483            | 685            | 859            | 1.048          | 422            | 1.200          | 1.118          | 970            | 960            | 10.014                      | 11.606                       | -1.592          |
| EOL-41       | SANTA MARIA         | 504            | 602            | 702            | 470            | 648            | 1.134          | 1.142          | 925            | 1.159          | 867            | 700            | 664            | 9.518                       | 10.092                       | -574            |
| EOL-43       | FOZ DO RIO CHORÓ    | 4.842          | 4.048          | 2.845          | 1.391          | 2.637          | 4.138          | 5.950          | 7.124          | 8.889          | 9.063          | 8.135          | 7.501          | 66.564                      | 64.596                       | 1.968           |
| EOL-44       | ALEGRIA II          | 15.052         | 11.296         | 6.805          | 3.972          | 7.020          | 8.014          | 15.286         | 19.924         | 20.735         | 21.458         | 19.981         | 18.132         | 167.675                     | 181.468                      | -13.793         |
| EOL-44A      | ALEGRIA II          | 5.157          | 3.870          | 2.331          | 1.361          | 2.405          | 2.746          | 5.237          | 6.826          | 7.104          | 7.351          | 6.845          | 6.212          | 57.444                      | 62.170                       | -4.726          |
| EOL-45       | CASCATA             | 1.117          | 987            | 1.265          | 1.310          | 1.058          | 1.612          | 1.472          | 1.597          | 1.484          | 1.363          | 1.197          | 1.052          | 15.514                      | 14.358                       | 1.156           |
| EOL-46       | SANTO ANTÔNIO       | 247            | 346            | 490            | 399            | 373            | 715            | 575            | 663            | 603            | 514            | 455            | 421            | 5.801                       | 4.991                        | 810             |
| EOL-47       | PALMARES            | 1.622          | 1.437          | 2.292          | 1.762          | 1.531          | 1.528          | 1.822          | 1.698          | 2.572          | 2.885          | 2.681          | 2.517          | 24.347                      | 16.852                       | 7.495           |
| EOL-48       | ICARAIZINHO         | 12.244         | 7.837          | 4.946          | 3.317          | 7.526          | 9.250          | 16.693         | 14.030         | 25.283         | 26.343         | 23.852         | 21.313         | 172.633                     | 188.414                      | -15.781         |
| EOL-49       | PARACURU            | 6.058          | 4.572          | 3.201          | 2.238          | 4.508          | 6.627          | 9.801          | 10.355         | 12.498         | 12.572         | 11.040         | 10.076         | 93.547                      | 103.190                      | -9.643          |
| EOL-50       | TAIBA ALBATROZ      | 3.422          | 2.191          | 1.516          | 823            | 1.368          | 2.392          | 4.302          | 5.076          | 6.972          | 7.446          | 6.649          | 6.018          | 48.173                      | 57.599                       | -9.426          |
| EOL-51       | BONS VENTOS         | 12.006         | 9.753          | 7.065          | 3.140          | 6.423          | 8.554          | 12.556         | 15.100         | 18.684         | 20.401         | 18.026         | 16.375         | 148.082                     | 139.675                      | 8.407           |
| EOL-52       | ALEGRIA I           | 4.301          | 3.240          | 1.892          | 1.196          | 2.125          | 2.651          | 4.455          | 4.171          | 6.623          | 6.687          | 5.735          | 5.003          | 48.078                      | 54.166                       | -6.088          |
| EOL-52A      | ALEGRIA I           | 6.712          | 5.055          | 2.951          | 1.866          | 3.316          | 4.136          | 6.952          | 6.508          | 9.229          | 9.107          | 8.948          | 7.806          | 72.586                      | 84.517                       | -11.931         |
| EOL-53       | CANOA QUEBRADA (RV) | 3.135          | 2.424          | 1.791          | 845            | 1.524          | 2.312          | 3.369          | 3.841          | 4.473          | 4.694          | 4.458          | 4.149          | 37.015                      | 29.035                       | 7.980           |
| EOL-54       | LAGOA DO MATO       | 1.241          | 940            | 693            | 287            | 599            | 762            | 995            | 1.244          | 1.581          | 1.665          | 1.576          | 1.476          | 13.059                      | 12.558                       | 501             |
| <b>Total</b> |                     | <b>246.139</b> | <b>204.695</b> | <b>180.433</b> | <b>138.514</b> | <b>166.148</b> | <b>212.796</b> | <b>294.995</b> | <b>308.489</b> | <b>415.239</b> | <b>420.163</b> | <b>382.080</b> | <b>348.148</b> | <b>3.317.842</b>            | <b>3.525.426</b>             | <b>-207.584</b> |

FONTE: CCEE e ENBPar



PEQUENAS CENTRAIS HIDRELÉTRICAS - GERAÇÃO EM 2023

MWh

| Contrato     | Empeendimento              | jan-23        | fev-23        | mar-23         | abr-23        | mai-23        | jun-23        | jul-23        | ago-23        | set-23        | out-23        | nov-23        | dez-23        | Total de Energia Gerada (A) | Total Energia Contratada (B) | Diferença (A-B) |
|--------------|----------------------------|---------------|---------------|----------------|---------------|---------------|---------------|---------------|---------------|---------------|---------------|---------------|---------------|-----------------------------|------------------------------|-----------------|
| PCH-01       | CANOVA QUEBRADA            | 21.844        | 20.315        | 22.506         | 21.519        | 19.715        | 16.013        | 13.575        | 11.967        | 11.164        | 14.090        | 15.640        | 18.856        | 207.206                     | 200.316                      | <b>6.890</b>    |
| PCH-02       | LAGOA GRANDE               | 11.454        | 9.118         | 11.775         | 8.910         | 8.403         | 7.436         | 7.217         | 7.216         | 7.494         | 8.487         | 9.850         | 10.867        | 108.224                     | 112.660                      | <b>-4.436</b>   |
| PCH-03       | PORTO FRANCO               | 14.402        | 11.977        | 15.319         | 12.356        | 10.858        | 9.874         | 9.610         | 9.475         | 8.640         | 9.445         | 10.841        | 13.174        | 135.973                     | 162.824                      | <b>-26.851</b>  |
| PCH-04       | BOA SORTE                  | 6.640         | 5.575         | 7.270          | 5.765         | 4.972         | 4.476         | 4.343         | 4.380         | 4.091         | 4.692         | 5.355         | 6.058         | 63.619                      | 85.436                       | <b>-21.817</b>  |
| PCH-05       | RIACHO PRETO               | 3.026         | 2.455         | 3.162          | 2.536         | 2.177         | 1.964         | 1.906         | 1.897         | 2.054         | 2.274         | 2.861         | 3.143         | 29.454                      | 42.085                       | <b>-12.631</b>  |
| PCH-06       | SENADOR JONAS PINHEIRO     | 2.172         | 2.205         | 3.141          | 3.161         | 2.392         | 1.842         | 1.610         | 1.347         | 1.454         | 1.615         | 1.834         | 2.020         | 24.793                      | 32.763                       | <b>-7.970</b>   |
| PCH-07       | SÃO TADEU I                | 6.892         | 7.629         | 8.759          | 8.024         | 4.086         | 2.523         | 1.835         | 1.214         | 1.758         | 2.027         | 4.701         | 6.498         | 55.944                      | 60.429                       | <b>-4.485</b>   |
| PCH-07A      | SÃO TADEU I                | 2.124         | 2.351         | 2.699          | 2.472         | 1.259         | 777           | 565           | 374           | 542           | 625           | 1.448         | 2.002         | 17.238                      | 18.620                       | <b>-1.382</b>   |
| PCH-08       | ENG. JOSÉ GELÁSIO DA ROCHA | 9.453         | 9.911         | 12.269         | 9.614         | 6.272         | 5.096         | 3.948         | 2.612         | 4.092         | 5.036         | 6.903         | 8.860         | 84.066                      | 80.973                       | <b>3.093</b>    |
| PCH-09       | RONDONÓPOLIS               | 9.449         | 10.385        | 12.599         | 9.650         | 6.474         | 5.343         | 4.146         | 3.226         | 4.732         | 5.861         | 7.814         | 10.390        | 90.069                      | 88.511                       | <b>1.558</b>    |
| PCH-10       | PONTE ALTA                 | 4.046         | 3.755         | 5.945          | 5.446         | 4.456         | 4.282         | 3.817         | 3.397         | 3.176         | 3.780         | 4.181         | 4.707         | 50.988                      | 47.568                       | <b>3.420</b>    |
| <b>Total</b> |                            | <b>91.503</b> | <b>85.675</b> | <b>105.443</b> | <b>89.453</b> | <b>71.064</b> | <b>59.626</b> | <b>52.572</b> | <b>47.107</b> | <b>49.198</b> | <b>57.931</b> | <b>71.428</b> | <b>86.575</b> | <b>867.573</b>              | <b>932.185</b>               | <b>-64.612</b>  |

FONTE: CCEE e ENBPar



PEQUENAS CENTRAIS HIDRELÉTRICAS PARTICIPANTES DO MRE - GERAÇÃO EM 2023

MWh

| Contrato    | Empeendimento     | jan-23 | fev-23 | mar-23 | abr-23 | mai-23 | jun-23 | jul-23 | ago-23 | set-23 | out-23 | nov-23 | dez-23 | Total de Energia Gerada (A) | Total Energia Contratada (B) | Diferença (A-B) |
|-------------|-------------------|--------|--------|--------|--------|--------|--------|--------|--------|--------|--------|--------|--------|-----------------------------|------------------------------|-----------------|
| PCH-MRE-01  | LINHA EMÍLIA      | 1.052  | 765    | 2.254  | 2.757  | 5.145  | 7.526  | 8.706  | 3.765  | 7.635  | 7.894  | 5.480  | 5.751  | 58.731                      | 115.533                      | -56.802         |
| PCH-MRE-02  | COTIPORÃ          | 352    | 334    | 1.760  | 2.254  | 6.372  | 7.160  | 8.636  | 3.114  | 7.292  | 8.341  | 5.673  | 4.937  | 56.225                      | 112.467                      | -56.242         |
| PCH-MRE-03  | CAÇADOR           | 494    | 465    | 1.958  | 2.671  | 7.451  | 7.920  | 9.647  | 3.342  | 7.658  | 8.927  | 6.559  | 5.947  | 63.037                      | 118.512                      | -55.475         |
| PCH-MRE-04  | JARARACA          | 3.286  | 3.429  | 5.311  | 4.660  | 11.798 | 11.935 | 17.835 | 9.668  | 13.795 | 15.224 | 12.660 | 9.942  | 119.544                     | 168.373                      | -48.829         |
| PCH-MRE-04A | JARARACA          | 84     | 88     | 136    | 119    | 302    | 306    | 457    | 248    | 348    | 355    | 258    | 203    | 2.906                       | 4.317                        | -1.411          |
| PCH-MRE-05  | TUDELÂNDIA        | 709    | 436    | 500    | 407    | 321    | 210    | 270    | 368    | 390    | 590    | 815    | 1.100  | 6.115                       | 15.330                       | -9.215          |
| PCH-MRE-06  | MOSQUITÃO         | 21.480 | 18.944 | 20.278 | 18.110 | 10.696 | 6.803  | 4.658  | 3.002  | 5.326  | 7.392  | 13.228 | 17.422 | 147.339                     | 171.608                      | -24.269         |
| PCH-MRE-07  | MAMBAÍ II         | 7.149  | 4.303  | 4.950  | 5.388  | 3.736  | 3.109  | 3.084  | 3.177  | 3.001  | 3.724  | 5.917  | 6.459  | 53.997                      | 88.945                       | -34.948         |
| PCH-MRE-09  | COCAIS GRANDE     | 6.141  | 3.917  | 3.602  | 3.132  | 2.981  | 2.598  | 2.611  | 1.747  | 1.101  | 1.513  | 2.651  | 3.711  | 35.704                      | 43.924                       | -8.220          |
| PCH-MRE-10  | ALTO IRANI        | 4.076  | 3.851  | 3.742  | 6.446  | 10.031 | 8.678  | 11.300 | 7.746  | 7.399  | 9.537  | 6.659  | 5.403  | 84.869                      | 118.486                      | -33.617         |
| PCH-MRE-11  | PLANO ALTO        | 2.813  | 2.737  | 2.552  | 4.585  | 7.540  | 6.262  | 8.425  | 5.780  | 5.583  | 7.037  | 4.792  | 4.186  | 62.292                      | 89.386                       | -27.094         |
| PCH-MRE-12  | SÃO PEDRO         | 20.723 | 16.420 | 13.472 | 13.595 | 13.165 | 9.570  | 8.873  | 10.890 | 13.136 | 13.574 | 13.136 | 16.025 | 162.579                     | 159.822                      | 2.757           |
| PCH-MRE-13  | CARANGOLA         | 11.082 | 10.019 | 10.838 | 8.806  | 6.781  | 4.362  | 4.445  | 3.833  | 6.859  | 7.088  | 7.495  | 10.125 | 91.735                      | 83.456                       | 8.279           |
| PCH-MRE-14  | CALHEIROS         | 13.970 | 12.230 | 9.478  | 8.908  | 7.150  | 5.396  | 4.532  | 2.567  | 7.729  | 7.987  | 9.762  | 11.774 | 101.483                     | 94.037                       | 7.446           |
| PCH-MRE-15  | SÃO SIMÃO         | 19.076 | 15.889 | 11.543 | 10.415 | 9.095  | 6.844  | 6.285  | 6.779  | 10.826 | 11.187 | 10.826 | 13.665 | 132.432                     | 131.717                      | 715             |
| PCH-MRE-16  | FUNIL             | 14.673 | 10.502 | 6.770  | 5.773  | 4.835  | 1.086  | 92     | 58     | 10.242 | 10.584 | 10.242 | 10.584 | 85.441                      | 124.615                      | -39.174         |
| PCH-MRE-17  | SÃO JOAQUIM       | 14.399 | 11.288 | 9.049  | 9.010  | 9.190  | 6.681  | 7.046  | 7.078  | 9.503  | 9.820  | 9.503  | 11.766 | 114.333                     | 115.624                      | -1.291          |
| PCH-MRE-18  | FUMAÇA IV         | 2.546  | 2.000  | 2.224  | 2.004  | 1.484  | 1.059  | 930    | 873    | 1.831  | 1.892  | 2.021  | 2.525  | 21.388                      | 22.271                       | -883            |
| PCH-MRE-19  | LUDESA            | 9.072  | 7.367  | 8.949  | 8.250  | 10.891 | 9.211  | 12.840 | 11.477 | 11.065 | 10.626 | 13.080 | 9.652  | 122.479                     | 146.326                      | -23.847         |
| PCH-MRE-20  | ESMERALDA         | 3.456  | 2.047  | 1.685  | 1.932  | 6.314  | 7.257  | 12.993 | 7.759  | 8.614  | 8.417  | 6.753  | 5.302  | 72.530                      | 105.680                      | -33.150         |
| PCH-MRE-21  | ALTO SUCURIÚ      | 17.143 | 16.087 | 19.078 | 16.798 | 14.428 | 13.706 | 11.840 | 11.023 | 10.555 | 12.015 | 13.606 | 16.200 | 172.479                     | 173.010                      | -531            |
| PCH-MRE-22  | JATAÍ             | 18.164 | 15.707 | 16.898 | 13.375 | 8.562  | 7.280  | 5.242  | 3.840  | 14.335 | 14.813 | 14.335 | 14.813 | 147.364                     | 174.410                      | -27.046         |
| PCH-MRE-23  | RETIRO VELHO      | 9.013  | 10.492 | 11.160 | 8.890  | 7.348  | 6.248  | 5.673  | 4.282  | 9.329  | 9.640  | 9.329  | 9.640  | 101.045                     | 113.508                      | -12.463         |
| PCH-MRE-24  | IRARA             | 10.209 | 11.931 | 14.262 | 10.599 | 7.714  | 6.663  | 5.496  | 4.629  | 12.853 | 13.281 | 12.853 | 13.281 | 123.772                     | 156.378                      | -32.606         |
| PCH-MRE-25  | SÃO LOURENÇO      | 15.009 | 16.549 | 19.972 | 16.481 | 11.075 | 8.638  | 7.388  | 6.484  | 8.400  | 9.794  | 12.005 | 16.770 | 148.566                     | 169.353                      | -20.787         |
| PCH-MRE-28  | AREIA BRANCA      | 13.541 | 11.833 | 8.890  | 6.943  | 6.412  | 4.921  | 4.677  | 4.930  | 4.428  | 5.748  | 7.720  | 10.286 | 90.329                      | 90.846                       | -517            |
| PCH-MRE-29  | SANTA ROSA II     | 21.967 | 19.766 | 15.702 | 15.089 | 9.282  | 7.279  | 6.193  | 6.830  | 6.310  | 6.989  | 13.259 | 19.219 | 147.885                     | 148.036                      | -151            |
| PCH-MRE-30  | FLOR DO SERTÃO    | 3.456  | 2.757  | 3.244  | 4.942  | 4.421  | 3.993  | 4.405  | 4.649  | 4.320  | 6.100  | 5.100  | 4.800  | 52.187                      | 74.109                       | -21.922         |
| PCH-MRE-31  | SÃO BERNARDO      | 2.184  | 1.306  | 1.154  | 1.265  | 4.165  | 4.830  | 8.589  | 5.113  | 6.916  | 8.019  | 6.397  | 5.360  | 55.298                      | 69.615                       | -14.317         |
| PCH-MRE-32  | CACHOEIRA DA LIXA | 8.028  | 3.738  | 2.800  | 3.923  | 4.717  | 3.643  | 3.503  | 1.156  | 3.085  | 3.137  | 4.886  | 6.339  | 48.955                      | 65.174                       | -16.219         |
| PCH-MRE-33  | COLINO 1          | 5.482  | 2.592  | 2.450  | 4.597  | 4.225  | 3.037  | 3.003  | 2.420  | 2.042  | 2.162  | 3.707  | 3.640  | 39.357                      | 57.903                       | -18.546         |
| PCH-MRE-34  | COLINO 2          | 7.046  | 3.106  | 2.914  | 5.528  | 5.149  | 3.650  | 1.595  | 0      | 2.258  | 2.554  | 4.500  | 6.295  | 44.596                      | 41.084                       | 3.512           |
| PCH-MRE-35  | CARLOS GONZATTO   | 897    | 721    | 859    | 753    | 1.380  | 1.973  | 3.307  | 3.663  | 3.656  | 3.985  | 3.930  | 3.886  | 29.007                      | 43.362                       | -14.355         |
| PCH-MRE-36  | AREIA             | 6.531  | 5.365  | 6.547  | 5.658  | 5.334  | 4.454  | 4.740  | 4.532  | 5.906  | 5.705  | 5.787  | 5.899  | 66.457                      | 79.231                       | -12.774         |

FONTE: CCEE e ENBPar





PEQUENAS CENTRAIS HIDRELÉTRICAS PARTICIPANTES DO MRE - GERAÇÃO EM 2023

MWh

| Contrato     | Empeendimento    | jan-23         | fev-23         | mar-23         | abr-23         | mai-23         | jun-23         | jul-23         | ago-23         | set-23         | out-23         | nov-23         | dez-23         | Total de Energia Gerada (A) | Total Energia Contratada (B) | Diferença (A-B) |
|--------------|------------------|----------------|----------------|----------------|----------------|----------------|----------------|----------------|----------------|----------------|----------------|----------------|----------------|-----------------------------|------------------------------|-----------------|
| PCH-MRE-37   | ÁGUA LIMPA       | 8.272          | 6.674          | 8.421          | 7.259          | 6.785          | 6.111          | 6.169          | 5.985          | 8.437          | 7.740          | 7.944          | 7.695          | 87.492                      | 106.045                      | -18.553         |
| PCH-MRE-38   | AQUARIUS         | 3.253          | 2.527          | 2.589          | 3.068          | 3.214          | 3.148          | 3.225          | 2.796          | 2.880          | 2.976          | 2.880          | 3.005          | 35.561                      | 31.521                       | 4.040           |
| PCH-MRE-39   | PIRANHAS         | 12.549         | 11.751         | 12.702         | 11.876         | 6.596          | 3.339          | 1.607          | 476            | 671            | 976            | 4.146          | 7.824          | 74.512                      | 94.483                       | -19.971         |
| PCH-MRE-40   | BURITI           | 21.701         | 19.516         | 21.737         | 21.361         | 21.425         | 21.058         | 19.648         | 13.933         | 14.956         | 18.813         | 19.961         | 21.564         | 235.672                     | 220.043                      | 15.629          |
| PCH-MRE-41   | BONFANTE         | 8.933          | 8.660          | 11.466         | 11.047         | 9.541          | 7.846          | 3.668          | 5.373          | 9.525          | 9.843          | 9.525          | 10.142         | 105.571                     | 115.893                      | -10.322         |
| PCH-MRE-42   | MONTE SERRAT     | 14.943         | 14.767         | 17.569         | 16.208         | 12.711         | 9.928          | 8.869          | 8.649          | 12.840         | 13.268         | 12.840         | 14.216         | 156.808                     | 156.215                      | 593             |
| PCH-MRE-43   | SANTA FÉ         | 21.930         | 15.383         | 21.755         | 21.261         | 21.944         | 19.268         | 16.383         | 11.534         | 18.518         | 19.135         | 18.518         | 20.949         | 226.580                     | 225.303                      | 1.277           |
| PCH-MRE-44   | DA ILHA          | 3.484          | 3.645          | 5.611          | 4.795          | 11.781         | 11.958         | 17.499         | 9.903          | 13.832         | 15.148         | 12.721         | 10.296         | 120.673                     | 165.058                      | -44.385         |
| PCH-MRE-45   | SETE QUEDAS ALTA | 4.303          | 5.591          | 5.337          | 5.457          | 3.885          | 2.929          | 2.160          | 2.031          | 2.257          | 3.144          | 4.347          | 5.426          | 46.868                      | 51.414                       | -4.546          |
| PCH-MRE-45A  | SETE QUEDAS ALTA | 2.339          | 3.038          | 2.901          | 2.965          | 2.111          | 1.592          | 1.174          | 1.104          | 1.227          | 1.708          | 2.362          | 2.949          | 25.469                      | 27.940                       | -2.471          |
| PCH-MRE-46   | SANTA LAURA      | 3.991          | 4.392          | 4.377          | 4.673          | 6.511          | 6.004          | 8.529          | 5.361          | 4.908          | 6.665          | 5.131          | 4.814          | 65.356                      | 69.642                       | -4.286          |
| PCH-MRE-47   | SALTO DAS FLORES | 1.828          | 837            | 2.164          | 1.025          | 2.074          | 1.866          | 2.431          | 2.506          | 2.741          | 2.901          | 2.741          | 2.741          | 25.856                      | 32.893                       | -7.037          |
| PCH-MRE-49   | CIDEZAL          | 9.399          | 8.802          | 9.711          | 9.277          | 9.082          | 8.411          | 8.397          | 8.025          | 8.584          | 9.238          | 9.119          | 9.536          | 107.581                     | 117.111                      | -9.530          |
| PCH-MRE-50   | RONDON           | 7.879          | 7.222          | 7.925          | 7.460          | 6.619          | 6.544          | 6.962          | 6.849          | 6.644          | 7.040          | 7.054          | 7.500          | 85.699                      | 94.908                       | -9.209          |
| PCH-MRE-51   | SAPEZAL          | 8.206          | 7.569          | 8.428          | 8.248          | 8.106          | 7.387          | 7.375          | 7.240          | 6.921          | 7.473          | 7.676          | 8.150          | 92.779                      | 118.403                      | -25.624         |
| PCH-MRE-52   | PARECIS          | 9.129          | 8.378          | 9.106          | 8.778          | 8.569          | 7.909          | 7.868          | 7.745          | 7.858          | 8.338          | 8.369          | 8.901          | 100.948                     | 115.023                      | -14.075         |
| PCH-MRE-53   | TELEGRÁFICA      | 18.202         | 18.676         | 21.116         | 20.440         | 20.428         | 18.833         | 18.572         | 18.168         | 17.603         | 18.751         | 19.299         | 20.357         | 230.443                     | 224.256                      | 6.187           |
| PCH-MRE-54   | FIGUEIRÓPOLIS    | 7.156          | 7.724          | 10.773         | 10.040         | 8.382          | 7.067          | 6.613          | 6.273          | 6.849          | 7.813          | 8.384          | 9.558          | 96.633                      | 109.880                      | -13.247         |
| <b>Total</b> |                  | <b>462.801</b> | <b>404.132</b> | <b>430.668</b> | <b>409.303</b> | <b>399.256</b> | <b>345.489</b> | <b>356.464</b> | <b>280.769</b> | <b>380.979</b> | <b>416.622</b> | <b>427.941</b> | <b>468.531</b> | <b>4.782.955</b>            | <b>5.562.479</b>             | <b>-779.524</b> |

FONTE: CCEE e ENBPar



**BIOMASSA - PREVISÃO PAGAMENTO AOS GERADORES 2023**

Reais

| Contrato | Empeendimento               |                      | jun-23        | jul-23        | ago-23        | set-23        | out-23        | nov-23        | dez-23        | Total<br>(jun-23 a dez-23) |
|----------|-----------------------------|----------------------|---------------|---------------|---------------|---------------|---------------|---------------|---------------|----------------------------|
| BIO-01   | IOLANDO LEITE               | Receita Fixa         | 348.492,98    | 348.492,98    | 348.492,98    | 348.492,98    | 348.492,98    | 348.492,98    | 348.492,98    | 2.439.450,86               |
|          |                             | Receita Variável     | 95.239,74     | 95.239,74     | 95.239,74     | 95.239,74     | 95.239,74     | 95.239,74     | 95.239,74     | 666.678,18                 |
|          |                             | Pagamento ao Gerador | 443.732,72    | 443.732,72    | 443.732,72    | 443.732,72    | 443.732,72    | 443.732,72    | 443.732,72    | 3.106.129,04               |
| BIO-02   | MANDU                       | Receita Fixa         | 2.075.768,85  | 2.075.768,85  | 2.075.768,85  | 2.075.768,85  | 2.075.768,85  | 2.075.768,85  | 2.075.768,85  | 14.530.381,95              |
|          |                             | Receita Variável     | 239.212,81    | 239.212,81    | 239.212,81    | 239.212,81    | 239.212,81    | 239.212,81    | 239.212,81    | 1.674.489,67               |
|          |                             | Pagamento ao Gerador | 2.314.981,66  | 2.314.981,66  | 2.314.981,66  | 2.314.981,66  | 2.314.981,66  | 2.314.981,66  | 2.314.981,66  | 16.204.871,62              |
| BIO-03   | GOIASA GOIATUBA             | Receita Fixa         | 1.140.484,98  | 1.140.484,98  | 1.140.484,98  | 1.140.484,98  | 1.140.484,98  | 1.140.484,98  | 1.140.484,98  | 7.983.394,86               |
|          |                             | Receita Variável     | 1.065.394,54  | 1.065.394,54  | 1.065.394,54  | 1.065.394,54  | 1.065.394,54  | 1.065.394,54  | 1.065.394,54  | 7.457.761,78               |
|          |                             | Pagamento ao Gerador | 2.205.879,52  | 2.205.879,52  | 2.205.879,52  | 2.205.879,52  | 2.205.879,52  | 2.205.879,52  | 2.205.879,52  | 15.441.156,64              |
| BIO-04   | SANTA TEREZINHA<br>TAPEJARA | Receita Fixa         | 2.876.478,23  | 2.876.478,23  | 2.876.478,23  | 2.876.478,23  | 2.876.478,23  | 2.876.478,23  | 2.876.478,23  | 20.135.347,61              |
|          |                             | Receita Variável     | -2.341.588,41 | -2.341.588,41 | -2.341.588,41 | -2.341.588,41 | -2.341.588,41 | -2.341.588,41 | -2.341.588,41 | -16.391.118,87             |
|          |                             | Pagamento ao Gerador | 534.889,82    | 534.889,82    | 534.889,82    | 534.889,82    | 534.889,82    | 534.889,82    | 534.889,82    | 3.744.228,74               |
| BIO-04A  | SANTA TEREZINHA<br>TAPEJARA | Receita Fixa         | 1.233.843,38  | 1.233.843,38  | 1.233.843,38  | 1.233.843,38  | 1.233.843,38  | 1.233.843,38  | 1.205.549,22  | 8.608.609,50               |
|          |                             | Receita Variável     | -1.004.406,47 | -1.004.406,47 | -1.004.406,47 | -1.004.406,47 | -1.004.406,47 | -1.004.406,47 | -981.373,69   | -7.007.812,51              |
|          |                             | Pagamento ao Gerador | 229.436,91    | 229.436,91    | 229.436,91    | 229.436,91    | 229.436,91    | 229.436,91    | 224.175,53    | 1.600.796,99               |
| BIO-06   | CATANDUVA<br>(CERRADINHO)   | Receita Fixa         | 1.818.114,90  | 1.818.114,90  | 1.818.114,90  | 1.818.114,90  | 1.818.114,90  | 1.818.114,90  | 1.818.114,90  | 12.726.804,30              |
|          |                             | Receita Variável     | -483.795,13   | -483.795,13   | -483.795,13   | -483.795,13   | -483.795,13   | -483.795,13   | -483.795,13   | -3.386.565,91              |
|          |                             | Pagamento ao Gerador | 1.334.319,77  | 1.334.319,77  | 1.334.319,77  | 1.334.319,77  | 1.334.319,77  | 1.334.319,77  | 1.334.319,77  | 9.340.238,39               |
| BIO-12   | GÍASA II                    | Receita Fixa         | 628.073,53    | 628.073,53    | 628.073,53    | 628.073,53    | 628.073,53    | 628.073,53    | 628.073,53    | 4.396.514,71               |
|          |                             | Receita Variável     | 408.867,81    | 408.867,81    | 408.867,81    | 408.867,81    | 408.867,81    | 408.867,81    | 408.867,81    | 2.862.074,67               |
|          |                             | Pagamento ao Gerador | 1.036.941,34  | 1.036.941,34  | 1.036.941,34  | 1.036.941,34  | 1.036.941,34  | 1.036.941,34  | 1.036.941,34  | 7.258.589,38               |
| BIO-14   | JITITUBA SANTO ANTÔNIO      | Receita Fixa         | 1.476.310,68  | 1.375.079,76  | 1.375.079,76  | 1.375.079,76  | 1.375.079,76  | 1.375.079,76  | 1.375.079,76  | 9.726.789,24               |
|          |                             | Receita Variável     | -867.623,12   | -808.130,03   | -808.130,03   | -808.130,03   | -808.130,03   | -808.130,03   | -808.130,03   | -5.716.403,30              |
|          |                             | Pagamento ao Gerador | 608.687,56    | 566.949,73    | 566.949,73    | 566.949,73    | 566.949,73    | 566.949,73    | 566.949,73    | 4.010.385,94               |
| BIO-15   | ÁGUA BONITA                 | Receita Fixa         | 1.618.677,92  | 1.507.684,84  | 1.507.684,84  | 1.507.684,84  | 1.507.684,84  | 1.507.684,84  | 1.507.684,84  | 10.664.786,96              |
|          |                             | Receita Variável     | 561.501,49    | 522.999,22    | 522.999,22    | 522.999,22    | 522.999,22    | 522.999,22    | 522.999,22    | 3.699.496,81               |
|          |                             | Pagamento ao Gerador | 2.180.179,41  | 2.030.684,06  | 2.030.684,06  | 2.030.684,06  | 2.030.684,06  | 2.030.684,06  | 2.030.684,06  | 14.364.283,77              |
| BIO-16   | CANAÃ                       | Receita Fixa         | 1.886.013,09  | 1.886.013,09  | 1.740.419,39  | 1.740.419,39  | 1.740.419,39  | 1.740.419,39  | 1.740.419,39  | 12.474.123,13              |
|          |                             | Receita Variável     | 1.159.278,23  | 1.159.278,23  | 1.069.785,95  | 1.069.785,95  | 1.069.785,95  | 1.069.785,95  | 1.069.785,95  | 7.667.486,21               |
|          |                             | Pagamento ao Gerador | 3.045.291,32  | 3.045.291,32  | 2.810.205,34  | 2.810.205,34  | 2.810.205,34  | 2.810.205,34  | 2.810.205,34  | 20.141.609,34              |
| BIO-17   | JALLES MACHADO              | Receita Fixa         | 395.598,29    | 395.598,29    | 395.598,29    | 395.598,29    | 395.598,29    | 395.598,29    | 386.526,53    | 2.760.116,27               |
|          |                             | Receita Variável     | 275.184,85    | 275.184,85    | 275.184,85    | 275.184,85    | 275.184,85    | 275.184,85    | 268.874,38    | 1.919.983,48               |
|          |                             | Pagamento ao Gerador | 670.783,14    | 670.783,14    | 670.783,14    | 670.783,14    | 670.783,14    | 670.783,14    | 655.400,91    | 4.680.099,75               |

FONTE: ENBPar



**BIOMASSA - PREVISÃO PAGAMENTO AOS GERADORES 2023**

Reais

| Contrato     | Empeendimento   |                             | jun-23               | jul-23               | ago-23               | set-23               | out-23               | nov-23               | dez-23               | Total<br>(jun-23 a dez-23) |
|--------------|-----------------|-----------------------------|----------------------|----------------------|----------------------|----------------------|----------------------|----------------------|----------------------|----------------------------|
| BIO-18       | USACIGA         | Receita Fixa                | 1.935.562,18         | 1.935.562,18         | 1.935.562,18         | 1.935.562,18         | 1.935.562,18         | 1.935.562,18         | 1.891.176,39         | 13.504.549,47              |
|              |                 | Receita Variável            | -1.046.261,00        | -1.046.261,00        | -1.046.261,00        | -1.046.261,00        | -1.046.261,00        | -1.046.261,00        | -1.022.268,43        | -7.299.834,43              |
|              |                 | Pagamento ao Gerador        | 889.301,18           | 889.301,18           | 889.301,18           | 889.301,18           | 889.301,18           | 889.301,18           | 868.907,96           | 6.204.715,04               |
| BIO-19       | PIONEIROS       | Receita Fixa                | 2.514.584,90         | 2.514.584,90         | 2.514.584,90         | 2.514.584,90         | 2.514.584,90         | 2.514.584,90         | 2.456.921,12         | 17.544.430,52              |
|              |                 | Receita Variável            | -2.479.911,29        | -2.479.911,29        | -2.479.911,29        | -2.479.911,29        | -2.479.911,29        | -2.479.911,29        | -2.423.042,64        | -17.302.510,38             |
|              |                 | Pagamento ao Gerador        | 34.673,61            | 34.673,61            | 34.673,61            | 34.673,61            | 34.673,61            | 34.673,61            | 33.878,48            | 241.920,14                 |
| BIO-20       | VOLTA GRANDE    | Receita Fixa                | 3.145.941,45         | 3.145.941,45         | 3.145.941,45         | 3.145.941,45         | 3.145.941,45         | 3.145.941,45         | 3.073.799,58         | 21.949.448,28              |
|              |                 | Receita Variável            | 1.245.458,75         | 1.245.458,75         | 1.245.458,75         | 1.245.458,75         | 1.245.458,75         | 1.245.458,75         | 1.216.898,23         | 8.689.650,73               |
|              |                 | Pagamento ao Gerador        | 4.391.400,20         | 4.391.400,20         | 4.391.400,20         | 4.391.400,20         | 4.391.400,20         | 4.391.400,20         | 4.290.697,81         | 30.639.099,01              |
| BIO-21       | RUETTE          | Receita Fixa                | 2.336.022,15         | 2.336.022,15         | 2.336.022,15         | 2.336.022,15         | 2.336.022,15         | 2.336.022,15         | 2.282.453,13         | 16.298.586,03              |
|              |                 | Receita Variável            | -225.001,74          | -225.001,74          | -225.001,74          | -225.001,74          | -225.001,74          | -225.001,74          | -219.842,06          | -1.569.852,50              |
|              |                 | Pagamento ao Gerador        | 2.111.020,41         | 2.111.020,41         | 2.111.020,41         | 2.111.020,41         | 2.111.020,41         | 2.111.020,41         | 2.062.611,07         | 14.728.733,53              |
| BIO-23       | MARACÁÍ         | Receita Fixa                | 3.454.900,84         | 3.454.900,84         | 3.454.900,84         | 3.454.900,84         | 3.454.900,84         | 3.454.900,84         | 3.375.673,99         | 24.105.079,03              |
|              |                 | Receita Variável            | -1.247.996,86        | -1.247.996,86        | -1.247.996,86        | -1.247.996,86        | -1.247.996,86        | -1.247.996,86        | -1.219.378,13        | -8.707.359,29              |
|              |                 | Pagamento ao Gerador        | 2.206.903,98         | 2.206.903,98         | 2.206.903,98         | 2.206.903,98         | 2.206.903,98         | 2.206.903,98         | 2.156.295,86         | 15.397.719,74              |
| BIO-24       | JB              | Receita Fixa                | 1.318.308,36         | 1.318.308,36         | 1.318.308,36         | 1.318.308,36         | 1.318.308,36         | 1.318.308,36         | 1.288.077,27         | 9.197.927,43               |
|              |                 | Receita Variável            | 256.679,19           | 256.679,19           | 256.679,19           | 256.679,19           | 256.679,19           | 256.679,19           | 250.793,09           | 1.790.868,23               |
|              |                 | Pagamento ao Gerador        | 1.574.987,55         | 1.574.987,55         | 1.574.987,55         | 1.574.987,55         | 1.574.987,55         | 1.574.987,55         | 1.538.870,36         | 10.988.795,66              |
| BIO-25       | CORURIFE        | Receita Fixa                | 1.154.422,01         | 1.154.422,01         | 1.154.422,01         | 1.154.422,01         | 1.154.422,01         | 1.154.422,01         | 1.127.949,11         | 8.054.481,17               |
|              |                 | Receita Variável            | -503.787,92          | -503.787,92          | -503.787,92          | -503.787,92          | -503.787,92          | -503.787,92          | -492.235,20          | -3.514.962,72              |
|              |                 | Pagamento ao Gerador        | 650.634,09           | 650.634,09           | 650.634,09           | 650.634,09           | 650.634,09           | 650.634,09           | 635.713,91           | 4.539.518,45               |
| BIO-26       | SÃO LUIZ        | Receita Fixa                | 1.754.100,39         | 1.754.100,39         | 1.754.100,39         | 1.754.100,39         | 1.754.100,39         | 1.754.100,39         | 1.713.875,84         | 12.238.478,18              |
|              |                 | Receita Variável            | -831.845,83          | -831.845,83          | -831.845,83          | -831.845,83          | -831.845,83          | -831.845,83          | -812.770,16          | -5.803.845,14              |
|              |                 | Pagamento ao Gerador        |                      |                      | 922.254,56           | 922.254,56           | 922.254,56           | 922.254,56           | 2.745.614,80         | 6.434.633,04               |
| BIO-27       | FATURA MENDONÇA | Receita Fixa                | 2.531.860,73         | 2.531.860,73         | 2.531.860,73         | 2.531.860,73         | 2.531.860,73         | 2.531.860,73         | 2.531.860,73         | 17.723.025,11              |
|              |                 | Receita Variável            | -555.980,59          | -555.980,59          | -555.980,59          | -555.980,59          | -555.980,59          | -555.980,59          | -555.980,59          | -3.891.864,13              |
|              |                 | Pagamento ao Gerador        | 1.975.880,14         | 1.975.880,14         | 1.975.880,14         | 1.975.880,14         | 1.975.880,14         | 1.975.880,14         | 1.975.880,14         | 13.831.160,98              |
| <b>Total</b> |                 | <b>Receita Fixa</b>         | <b>35.643.559,84</b> | <b>35.431.335,84</b> | <b>35.285.742,14</b> | <b>35.285.742,14</b> | <b>35.285.742,14</b> | <b>35.285.742,14</b> | <b>34.844.460,37</b> | <b>247.062.324,61</b>      |
|              |                 | <b>Receita Variável</b>     | <b>-6.281.380,95</b> | <b>-6.260.390,13</b> | <b>-6.349.882,41</b> | <b>-6.349.882,41</b> | <b>-6.349.882,41</b> | <b>-6.349.882,41</b> | <b>-6.222.338,70</b> | <b>-44.163.639,42</b>      |
|              |                 | <b>Pagamento ao Gerador</b> | <b>28.439.924,33</b> | <b>28.248.691,15</b> | <b>28.935.859,73</b> | <b>28.935.859,73</b> | <b>28.935.859,73</b> | <b>28.935.859,73</b> | <b>30.466.630,79</b> | <b>202.898.685,19</b>      |

FONTE: ENBPar



**EÓLICAS - PREVISÃO PAGAMENTO AOS GERADORES 2023**

Reais (R\$)

| Contrato | Empeendimento       |                      | jun-23        | jul-23        | ago-23        | set-23        | out-23        | nov-23        | dez-23        | Total<br>(jun-23 a dez-23) |                |
|----------|---------------------|----------------------|---------------|---------------|---------------|---------------|---------------|---------------|---------------|----------------------------|----------------|
| EOL-01   | ÁGUA DOCE           | Receita Fixa         | 1.324.557,64  | 1.324.557,64  | 1.324.557,64  | 1.324.557,64  | 1.324.557,64  | 1.324.557,64  | 1.324.557,64  | 9.271.903,48               |                |
|          |                     | Receita Variável     | -196.072,20   | -196.072,20   | -196.072,20   | -196.072,20   | -196.072,20   | -196.072,20   | -196.072,20   | -1.372.505,40              |                |
|          |                     | Pagamento ao Gerador | 1.128.485,44  | 1.128.485,44  | 1.128.485,44  | 1.128.485,44  | 1.128.485,44  | 1.128.485,44  | 1.128.485,44  | 1.128.485,44               | 7.899.398,08   |
| EOL-02   | CANOA QUEBRADA      | Receita Fixa         | 11.508.603,73 | 11.508.603,73 | 11.508.603,73 | 11.508.603,73 | 11.508.603,73 | 11.508.603,73 | 11.508.603,73 | 80.560.226,11              |                |
|          |                     | Receita Variável     | -2.350.106,14 | -2.350.106,14 | -2.350.106,14 | -2.350.106,14 | -2.350.106,14 | -2.350.106,14 | -2.350.106,14 | -2.350.106,14              | -16.450.742,98 |
|          |                     | Pagamento ao Gerador | 9.158.497,59  | 9.158.497,59  | 9.158.497,59  | 9.158.497,59  | 9.158.497,59  | 9.158.497,59  | 9.158.497,59  | 9.158.497,59               | 64.109.483,13  |
| EOL-03   | PIRAUÁ              | Receita Fixa         | 689.486,19    | 689.486,19    | 689.486,19    | 689.486,19    | 689.486,19    | 689.486,19    | 689.486,19    | 4.826.403,33               |                |
|          |                     | Receita Variável     | 148.019,83    | 148.019,83    | 148.019,83    | 148.019,83    | 148.019,83    | 148.019,83    | 148.019,83    | 148.019,83                 | 1.036.138,81   |
|          |                     | Pagamento ao Gerador | 837.506,02    | 837.506,02    | 837.506,02    | 837.506,02    | 837.506,02    | 837.506,02    | 837.506,02    | 837.506,02                 | 5.862.542,14   |
| EOL-04   | PRAIAS DE PARAJURU  | Receita Fixa         | 4.734.703,39  | 4.734.703,39  | 4.734.703,39  | 4.734.703,39  | 4.734.703,39  | 4.734.703,39  | 4.734.703,39  | 33.142.923,73              |                |
|          |                     | Receita Variável     | 518.656,72    | 518.656,72    | 518.656,72    | 518.656,72    | 518.656,72    | 518.656,72    | 518.656,72    | 518.656,72                 | 3.630.597,04   |
|          |                     | Pagamento ao Gerador | 5.253.360,11  | 5.253.360,11  | 5.253.360,11  | 5.253.360,11  | 5.253.360,11  | 5.253.360,11  | 5.253.360,11  | 5.253.360,11               | 36.773.520,77  |
| EOL-05   | PRAIA DO MORGADO    | Receita Fixa         | 3.806.888,74  | 3.806.888,74  | 3.806.888,74  | 3.806.888,74  | 3.806.888,74  | 3.806.888,74  | 3.806.888,74  | 26.648.221,18              |                |
|          |                     | Receita Variável     | 1.663.268,41  | 1.663.268,41  | 1.663.268,41  | 1.663.268,41  | 1.663.268,41  | 1.663.268,41  | 1.663.268,41  | 1.663.268,41               | 11.642.878,87  |
|          |                     | Pagamento ao Gerador | 5.470.157,15  | 5.470.157,15  | 5.470.157,15  | 5.470.157,15  | 5.470.157,15  | 5.470.157,15  | 5.470.157,15  | 5.470.157,15               | 38.291.100,05  |
| EOL-06   | VOLTA DO RIO        | Receita Fixa         | 5.395.469,55  | 5.395.469,55  | 5.395.469,55  | 5.395.469,55  | 5.395.469,55  | 5.395.469,55  | 5.395.469,55  | 37.768.286,85              |                |
|          |                     | Receita Variável     | 2.128.495,50  | 2.128.495,50  | 2.128.495,50  | 2.128.495,50  | 2.128.495,50  | 2.128.495,50  | 2.128.495,50  | 2.128.495,50               | 14.899.468,50  |
|          |                     | Pagamento ao Gerador | 7.523.965,05  | 7.523.965,05  | 7.523.965,05  | 7.523.965,05  | 7.523.965,05  | 7.523.965,05  | 7.523.965,05  | 7.523.965,05               | 52.667.755,35  |
| EOL-07   | DOS ÍNDIOS          | Receita Fixa         | 9.028.603,97  | 9.028.603,97  | 9.028.603,97  | 9.028.603,97  | 9.028.603,97  | 9.028.603,97  | 9.028.603,97  | 63.200.227,79              |                |
|          |                     | Receita Variável     | -2.183.733,94 | -2.183.733,94 | -2.183.733,94 | -2.183.733,94 | -2.183.733,94 | -2.183.733,94 | -2.183.733,94 | -2.183.733,94              | -15.286.137,58 |
|          |                     | Pagamento ao Gerador | 6.844.870,03  | 6.844.870,03  | 6.844.870,03  | 6.844.870,03  | 6.844.870,03  | 6.844.870,03  | 6.844.870,03  | 6.844.870,03               | 47.914.090,21  |
| EOL-08   | SANGRADOURO         | Receita Fixa         | 9.122.034,69  | 9.122.034,69  | 9.122.034,69  | 9.122.034,69  | 9.122.034,69  | 9.122.034,69  | 9.122.034,69  | 63.854.242,83              |                |
|          |                     | Receita Variável     | -1.359.615,67 | -1.359.615,67 | -1.359.615,67 | -1.359.615,67 | -1.359.615,67 | -1.359.615,67 | -1.359.615,67 | -1.359.615,67              | -9.517.309,69  |
|          |                     | Pagamento ao Gerador | 7.762.419,02  | 7.762.419,02  | 7.762.419,02  | 7.762.419,02  | 7.762.419,02  | 7.762.419,02  | 7.762.419,02  | 7.762.419,02               | 54.336.933,14  |
| EOL-09   | OSÓRIO              | Receita Fixa         | 8.944.190,99  | 8.944.190,99  | 8.944.190,99  | 8.944.190,99  | 8.944.190,99  | 8.944.190,99  | 8.944.190,99  | 62.609.336,93              |                |
|          |                     | Receita Variável     | -1.996.986,91 | -1.996.986,91 | -1.996.986,91 | -1.996.986,91 | -1.996.986,91 | -1.996.986,91 | -1.996.986,91 | -1.996.986,91              | -13.978.908,37 |
|          |                     | Pagamento ao Gerador | 6.947.204,08  | 6.947.204,08  | 6.947.204,08  | 6.947.204,08  | 6.947.204,08  | 6.947.204,08  | 6.947.204,08  | 6.947.204,08               | 48.630.428,56  |
| EOL-10   | ENACEL              | Receita Fixa         | 5.616.923,77  | 5.616.923,77  | 5.616.923,77  | 5.616.923,77  | 5.616.923,77  | 5.616.923,77  | 5.616.923,77  | 39.318.466,39              |                |
|          |                     | Receita Variável     | -899.094,60   | -899.094,60   | -899.094,60   | -899.094,60   | -899.094,60   | -899.094,60   | -899.094,60   | -899.094,60                | -6.293.662,20  |
|          |                     | Pagamento ao Gerador | 4.717.829,17  | 4.717.829,17  | 4.717.829,17  | 4.717.829,17  | 4.717.829,17  | 4.717.829,17  | 4.717.829,17  | 4.717.829,17               | 33.024.804,19  |
| EOL-11   | RN 15 - RIO DO FOGO | Receita Fixa         | 9.608.037,77  | 9.608.037,77  | 9.608.037,77  | 9.608.037,77  | 9.608.037,77  | 9.608.037,77  | 9.608.037,77  | 67.256.264,39              |                |
|          |                     | Receita Variável     | -2.243.167,11 | -2.243.167,11 | -2.243.167,11 | -2.243.167,11 | -2.243.167,11 | -2.243.167,11 | -2.243.167,11 | -2.243.167,11              | -15.702.169,77 |
|          |                     | Pagamento ao Gerador | 7.364.870,66  | 7.364.870,66  | 7.364.870,66  | 7.364.870,66  | 7.364.870,66  | 7.364.870,66  | 7.364.870,66  | 7.364.870,66               | 51.554.094,62  |

FONTE: ENBPar



**EÓLICAS - PREVISÃO PAGAMENTO AOS GERADORES 2023**

Reais (R\$)

| Contrato | Empeendimento    |                      | jun-23        | jul-23        | ago-23        | set-23        | out-23        | nov-23        | dez-23        | Total<br>(jun-23 a dez-23) |               |
|----------|------------------|----------------------|---------------|---------------|---------------|---------------|---------------|---------------|---------------|----------------------------|---------------|
| EOL-12   | BEBERIBE         | Receita Fixa         | 4.412.080,26  | 4.412.080,26  | 4.412.080,26  | 4.412.080,26  | 4.412.080,26  | 4.412.080,26  | 4.412.080,26  | 30.884.561,82              |               |
|          |                  | Receita Variável     | -490.869,04   | -490.869,04   | -490.869,04   | -490.869,04   | -490.869,04   | -490.869,04   | -490.869,04   | -3.436.083,28              |               |
|          |                  | Pagamento ao Gerador | 3.921.211,22  | 3.921.211,22  | 3.921.211,22  | 3.921.211,22  | 3.921.211,22  | 3.921.211,22  | 3.921.211,22  | 3.921.211,22               | 27.448.478,54 |
| EOL-13   | SALTO            | Receita Fixa         | 5.578.262,67  | 5.578.262,67  | 5.578.262,67  | 5.578.262,67  | 5.578.262,67  | 5.578.262,67  | 5.578.262,67  | 39.047.838,69              |               |
|          |                  | Receita Variável     | 7.238,42      | 7.238,42      | 7.238,42      | 7.238,42      | 7.238,42      | 7.238,42      | 7.238,42      | 7.238,42                   | 50.668,94     |
|          |                  | Pagamento ao Gerador | 5.585.501,09  | 5.585.501,09  | 5.585.501,09  | 5.585.501,09  | 5.585.501,09  | 5.585.501,09  | 5.585.501,09  | 5.585.501,09               | 39.098.507,63 |
| EOL-14   | PÚLPITO          | Receita Fixa         | 5.145.420,01  | 5.145.420,01  | 5.145.420,01  | 5.145.420,01  | 5.145.420,01  | 5.145.420,01  | 5.145.420,01  | 36.017.940,07              |               |
|          |                  | Receita Variável     | -942.594,51   | -942.594,51   | -942.594,51   | -942.594,51   | -942.594,51   | -942.594,51   | -942.594,51   | -942.594,51                | -6.598.161,57 |
|          |                  | Pagamento ao Gerador | 4.202.825,50  | 4.202.825,50  | 4.202.825,50  | 4.202.825,50  | 4.202.825,50  | 4.202.825,50  | 4.202.825,50  | 4.202.825,50               | 29.419.778,50 |
| EOL-15   | ELEBRAS CIDREIRA | Receita Fixa         | 13.110.679,78 | 13.110.679,78 | 13.110.679,78 | 13.110.679,78 | 13.110.679,78 | 13.110.679,78 | 13.110.679,78 | 91.774.758,46              |               |
|          |                  | Receita Variável     | -167.530,56   | -167.530,56   | -167.530,56   | -167.530,56   | -167.530,56   | -167.530,56   | -167.530,56   | -167.530,56                | -1.172.713,92 |
|          |                  | Pagamento ao Gerador | 12.943.149,22 | 12.943.149,22 | 12.943.149,22 | 12.943.149,22 | 12.943.149,22 | 12.943.149,22 | 12.943.149,22 | 12.943.149,22              | 90.602.044,54 |
| EOL-17   | RIO DO OURO      | Receita Fixa         | 4.856.669,61  | 4.856.669,61  | 4.856.669,61  | 4.856.669,61  | 4.856.669,61  | 4.856.669,61  | 4.856.669,61  | 33.996.687,27              |               |
|          |                  | Receita Variável     | -892.020,79   | -892.020,79   | -892.020,79   | -892.020,79   | -892.020,79   | -892.020,79   | -892.020,79   | -892.020,79                | -6.244.145,53 |
|          |                  | Pagamento ao Gerador | 3.964.648,82  | 3.964.648,82  | 3.964.648,82  | 3.964.648,82  | 3.964.648,82  | 3.964.648,82  | 3.964.648,82  | 3.964.648,82               | 27.752.541,74 |
| EOL-18   | CAMPO BELO       | Receita Fixa         | 1.770.288,48  | 1.770.288,48  | 1.770.288,48  | 1.770.288,48  | 1.770.288,48  | 1.770.288,48  | 1.770.288,48  | 12.392.019,36              |               |
|          |                  | Receita Variável     | 93.222,98     | 93.222,98     | 93.222,98     | 93.222,98     | 93.222,98     | 93.222,98     | 93.222,98     | 93.222,98                  | 652.560,86    |
|          |                  | Pagamento ao Gerador | 1.863.511,46  | 1.863.511,46  | 1.863.511,46  | 1.863.511,46  | 1.863.511,46  | 1.863.511,46  | 1.863.511,46  | 1.863.511,46               | 13.044.580,22 |
| EOL-19   | AMPARO           | Receita Fixa         | 3.980.091,01  | 3.980.091,01  | 3.980.091,01  | 3.980.091,01  | 3.980.091,01  | 3.980.091,01  | 3.980.091,01  | 27.860.637,07              |               |
|          |                  | Receita Variável     | -47.095,30    | -47.095,30    | -47.095,30    | -47.095,30    | -47.095,30    | -47.095,30    | -47.095,30    | -47.095,30                 | -329.667,10   |
|          |                  | Pagamento ao Gerador | 3.932.995,71  | 3.932.995,71  | 3.932.995,71  | 3.932.995,71  | 3.932.995,71  | 3.932.995,71  | 3.932.995,71  | 3.932.995,71               | 27.530.969,97 |
| EOL-20   | AQUIBATÃ         | Receita Fixa         | 5.562.630,58  | 5.562.630,58  | 5.562.630,58  | 5.562.630,58  | 5.562.630,58  | 5.562.630,58  | 5.562.630,58  | 38.938.414,06              |               |
|          |                  | Receita Variável     | -504.884,02   | -504.884,02   | -504.884,02   | -504.884,02   | -504.884,02   | -504.884,02   | -504.884,02   | -504.884,02                | -3.534.188,14 |
|          |                  | Pagamento ao Gerador | 5.057.746,56  | 5.057.746,56  | 5.057.746,56  | 5.057.746,56  | 5.057.746,56  | 5.057.746,56  | 5.057.746,56  | 5.057.746,56               | 35.404.225,92 |
| EOL-21   | BOM JARDIM       | Receita Fixa         | 4.970.134,81  | 4.970.134,81  | 4.970.134,81  | 4.970.134,81  | 4.970.134,81  | 4.970.134,81  | 4.970.134,81  | 34.790.943,67              |               |
|          |                  | Receita Variável     | -859.483,47   | -859.483,47   | -859.483,47   | -859.483,47   | -859.483,47   | -859.483,47   | -859.483,47   | -859.483,47                | -6.016.384,29 |
|          |                  | Pagamento ao Gerador | 4.110.651,34  | 4.110.651,34  | 4.110.651,34  | 4.110.651,34  | 4.110.651,34  | 4.110.651,34  | 4.110.651,34  | 4.110.651,34               | 28.774.559,38 |
| EOL-22   | CRUZ ALTA        | Receita Fixa         | 5.425.735,08  | 5.425.735,08  | 5.425.735,08  | 5.425.735,08  | 5.425.735,08  | 5.425.735,08  | 5.425.735,08  | 37.980.145,56              |               |
|          |                  | Receita Variável     | -131.530,44   | -131.530,44   | -131.530,44   | -131.530,44   | -131.530,44   | -131.530,44   | -131.530,44   | -131.530,44                | -920.713,08   |
|          |                  | Pagamento ao Gerador | 5.294.204,64  | 5.294.204,64  | 5.294.204,64  | 5.294.204,64  | 5.294.204,64  | 5.294.204,64  | 5.294.204,64  | 5.294.204,64               | 37.059.432,48 |
| EOL-23   | MILLENNIUM       | Receita Fixa         | 1.604.294,67  | 1.494.310,46  | 1.494.310,46  | 1.494.310,46  | 1.494.310,46  | 1.494.310,46  | 1.494.310,46  | 10.570.157,43              |               |
|          |                  | Receita Variável     | 59.584,27     | 55.499,40     | 55.499,40     | 55.499,40     | 55.499,40     | 55.499,40     | 55.499,40     | 55.499,40                  | 392.580,67    |
|          |                  | Pagamento ao Gerador | 1.663.878,94  | 1.549.809,86  | 1.549.809,86  | 1.549.809,86  | 1.549.809,86  | 1.549.809,86  | 1.549.809,86  | 1.549.809,86               | 10.962.738,10 |

FONTE: ENBPar



**EÓLICAS - PREVISÃO PAGAMENTO AOS GERADORES 2023**

Reais (R\$)

| Contrato | Empeendimento |                      | jun-23       | jul-23      | ago-23      | set-23      | out-23      | nov-23      | dez-23      | Total<br>(jun-23 a dez-23) |               |
|----------|---------------|----------------------|--------------|-------------|-------------|-------------|-------------|-------------|-------------|----------------------------|---------------|
| EOL-24   | ALBATROZ      | Receita Fixa         | 670.439,36   | 624.476,64  | 624.476,64  | 624.476,64  | 624.476,64  | 624.476,64  | 624.476,64  | 4.417.299,20               |               |
|          |               | Receita Variável     | -36.337,11   | -33.845,99  | -33.845,99  | -33.845,99  | -33.845,99  | -33.845,99  | -33.845,99  | -33.845,99                 | -239.413,05   |
|          |               | Pagamento ao Gerador | 634.102,25   | 590.630,65  | 590.630,65  | 590.630,65  | 590.630,65  | 590.630,65  | 590.630,65  | 590.630,65                 | 4.177.886,15  |
| EOL-25   | COELHOS II    | Receita Fixa         | 763.940,43   | 711.567,64  | 711.567,64  | 711.567,64  | 711.567,64  | 711.567,64  | 711.567,64  | 5.033.346,27               |               |
|          |               | Receita Variável     | -8.606,48    | -8.016,45   | -8.016,45   | -8.016,45   | -8.016,45   | -8.016,45   | -8.016,45   | -8.016,45                  | -56.705,18    |
|          |               | Pagamento ao Gerador | 755.333,95   | 703.551,19  | 703.551,19  | 703.551,19  | 703.551,19  | 703.551,19  | 703.551,19  | 703.551,19                 | 4.976.641,09  |
| EOL-26   | CAMURIM       | Receita Fixa         | 749.091,50   | 697.736,69  | 697.736,69  | 697.736,69  | 697.736,69  | 697.736,69  | 697.736,69  | 4.935.511,64               |               |
|          |               | Receita Variável     | -53.193,74   | -49.546,98  | -49.546,98  | -49.546,98  | -49.546,98  | -49.546,98  | -49.546,98  | -49.546,98                 | -350.475,62   |
|          |               | Pagamento ao Gerador | 695.897,76   | 648.189,71  | 648.189,71  | 648.189,71  | 648.189,71  | 648.189,71  | 648.189,71  | 648.189,71                 | 4.585.036,02  |
| EOL-27   | COELHOS IV    | Receita Fixa         | 761.567,04   | 709.356,96  | 709.356,96  | 709.356,96  | 709.356,96  | 709.356,96  | 709.356,96  | 5.017.708,80               |               |
|          |               | Receita Variável     | -165.290,97  | -153.959,27 | -153.959,27 | -153.959,27 | -153.959,27 | -153.959,27 | -153.959,27 | -153.959,27                | -1.089.046,59 |
|          |               | Pagamento ao Gerador | 596.276,07   | 555.397,69  | 555.397,69  | 555.397,69  | 555.397,69  | 555.397,69  | 555.397,69  | 555.397,69                 | 3.928.662,21  |
| EOL-28   | PRESIDENTE    | Receita Fixa         | 481.878,29   | 448.842,59  | 448.842,59  | 448.842,59  | 448.842,59  | 448.842,59  | 448.842,59  | 3.174.933,83               |               |
|          |               | Receita Variável     | -7.350,49    | -6.846,57   | -6.846,57   | -6.846,57   | -6.846,57   | -6.846,57   | -6.846,57   | -6.846,57                  | -48.429,91    |
|          |               | Pagamento ao Gerador | 474.527,80   | 441.996,02  | 441.996,02  | 441.996,02  | 441.996,02  | 441.996,02  | 441.996,02  | 441.996,02                 | 3.126.503,92  |
| EOL-29   | COELHOS III   | Receita Fixa         | 456.722,98   | 425.411,83  | 425.411,83  | 425.411,83  | 425.411,83  | 425.411,83  | 425.411,83  | 3.009.193,96               |               |
|          |               | Receita Variável     | 15.810,02    | 14.726,15   | 14.726,15   | 14.726,15   | 14.726,15   | 14.726,15   | 14.726,15   | 14.726,15                  | 104.166,92    |
|          |               | Pagamento ao Gerador | 472.533,00   | 440.137,98  | 440.137,98  | 440.137,98  | 440.137,98  | 440.137,98  | 440.137,98  | 440.137,98                 | 3.113.360,88  |
| EOL-30   | ATLÂNTICA     | Receita Fixa         | 703.731,07   | 655.486,00  | 655.486,00  | 655.486,00  | 655.486,00  | 655.486,00  | 655.486,00  | 4.636.647,07               |               |
|          |               | Receita Variável     | -35.441,79   | -33.012,04  | -33.012,04  | -33.012,04  | -33.012,04  | -33.012,04  | -33.012,04  | -33.012,04                 | -233.514,03   |
|          |               | Pagamento ao Gerador | 668.289,28   | 622.473,96  | 622.473,96  | 622.473,96  | 622.473,96  | 622.473,96  | 622.473,96  | 622.473,96                 | 4.403.133,04  |
| EOL-31   | MATARACA      | Receita Fixa         | 505.134,56   | 470.504,50  | 470.504,50  | 470.504,50  | 470.504,50  | 470.504,50  | 470.504,50  | 3.328.161,56               |               |
|          |               | Receita Variável     | -4.086,36    | -3.806,22   | -3.806,22   | -3.806,22   | -3.806,22   | -3.806,22   | -3.806,22   | -3.806,22                  | -26.923,68    |
|          |               | Pagamento ao Gerador | 501.048,20   | 466.698,28  | 466.698,28  | 466.698,28  | 466.698,28  | 466.698,28  | 466.698,28  | 466.698,28                 | 3.301.237,88  |
| EOL-32   | COELHOS I     | Receita Fixa         | 802.452,45   | 747.439,43  | 747.439,43  | 747.439,43  | 747.439,43  | 747.439,43  | 747.439,43  | 5.287.089,03               |               |
|          |               | Receita Variável     | -135.585,55  | -126.290,33 | -126.290,33 | -126.290,33 | -126.290,33 | -126.290,33 | -126.290,33 | -126.290,33                | -893.327,53   |
|          |               | Pagamento ao Gerador | 666.866,90   | 621.149,10  | 621.149,10  | 621.149,10  | 621.149,10  | 621.149,10  | 621.149,10  | 621.149,10                 | 4.393.761,50  |
| EOL-33   | CARAVELA      | Receita Fixa         | 679.185,99   | 632.623,64  | 632.623,64  | 632.623,64  | 632.623,64  | 632.623,64  | 632.623,64  | 4.474.927,83               |               |
|          |               | Receita Variável     | -26.140,02   | -24.347,97  | -24.347,97  | -24.347,97  | -24.347,97  | -24.347,97  | -24.347,97  | -24.347,97                 | -172.227,84   |
|          |               | Pagamento ao Gerador | 653.045,97   | 608.275,67  | 608.275,67  | 608.275,67  | 608.275,67  | 608.275,67  | 608.275,67  | 608.275,67                 | 4.302.699,99  |
| EOL-34   | PRAIA FORMOSA | Receita Fixa         | 1.054.748,38 | 982.438,93  | 982.438,93  | 982.438,93  | 982.438,93  | 982.438,93  | 982.438,93  | 6.949.381,96               |               |
|          |               | Receita Variável     | -253.127,77  | -235.774,43 | -235.774,43 | -235.774,43 | -235.774,43 | -235.774,43 | -235.774,43 | -235.774,43                | -1.667.774,35 |
|          |               | Pagamento ao Gerador | 801.620,61   | 746.664,50  | 746.664,50  | 746.664,50  | 746.664,50  | 746.664,50  | 746.664,50  | 746.664,50                 | 5.281.607,61  |

FONTE: ENBPar





**EÓLICAS - PREVISÃO PAGAMENTO AOS GERADORES 2023**

Reais (R\$)

| Contrato | Empeendimento     |                      | jun-23        | jul-23        | ago-23        | set-23        | out-23        | nov-23        | dez-23        | Total<br>(jun-23 a dez-23) |
|----------|-------------------|----------------------|---------------|---------------|---------------|---------------|---------------|---------------|---------------|----------------------------|
| EOL-34A  | PRAIA FORMOSA     | Receita Fixa         | 864.783,02    | 864.783,02    | 798.014,03    | 798.014,03    | 798.014,03    | 798.014,03    | 798.014,03    | 5.719.636,19               |
|          |                   | Receita Variável     | -207.607,52   | -207.607,52   | -191.578,33   | -191.578,33   | -191.578,33   | -191.578,33   | -191.578,33   | -1.373.106,69              |
|          |                   | Pagamento ao Gerador | 657.175,50    | 657.175,50    | 606.435,70    | 606.435,70    | 606.435,70    | 606.435,70    | 606.435,70    | 4.346.529,50               |
| EOL-34B  | PRAIA FORMOSA     | Receita Fixa         | 2.194.475,01  | 2.194.475,01  | 2.194.475,01  | 2.036.534,18  | 2.036.534,18  | 2.036.534,18  | 2.036.534,18  | 14.729.561,75              |
|          |                   | Receita Variável     | -526.802,91   | -526.802,91   | -526.802,91   | -488.888,02   | -488.888,02   | -488.888,02   | -488.888,02   | -3.535.960,81              |
|          |                   | Pagamento ao Gerador | 1.667.672,10  | 1.667.672,10  | 1.667.672,10  | 1.547.646,16  | 1.547.646,16  | 1.547.646,16  | 1.547.646,16  | 11.193.600,94              |
| EOL-34C  | PRAIA FORMOSA     | Receita Fixa         | 12.264.454,57 | 12.264.454,57 | 12.264.454,57 | 12.264.454,57 | 12.264.454,57 | 12.264.454,57 | 12.264.454,57 | 85.851.181,99              |
|          |                   | Receita Variável     | -2.938.527,43 | -2.938.527,43 | -2.938.527,43 | -2.938.527,43 | -2.938.527,43 | -2.938.527,43 | -2.938.527,43 | -20.569.692,01             |
|          |                   | Pagamento ao Gerador | 9.325.927,14  | 9.325.927,14  | 9.325.927,14  | 9.325.927,14  | 9.325.927,14  | 9.325.927,14  | 9.325.927,14  | 65.281.489,98              |
| EOL-35   | GARGAÚ            | Receita Fixa         | 4.187.330,73  | 3.900.263,59  | 3.900.263,59  | 3.900.263,59  | 3.900.263,59  | 3.900.263,59  | 3.900.263,59  | 27.588.912,27              |
|          |                   | Receita Variável     | 216.589,16    | 201.740,66    | 201.740,66    | 201.740,66    | 201.740,66    | 201.740,66    | 201.740,66    | 1.427.033,12               |
|          |                   | Pagamento ao Gerador | 4.403.919,89  | 4.102.004,25  | 4.102.004,25  | 4.102.004,25  | 4.102.004,25  | 4.102.004,25  | 4.102.004,25  | 29.015.945,39              |
| EOL-36   | PEDRA DO SAL      | Receita Fixa         | 3.363.994,58  | 3.133.372,17  | 3.133.372,17  | 3.133.372,17  | 3.133.372,17  | 3.133.372,17  | 3.133.372,17  | 22.164.227,60              |
|          |                   | Receita Variável     | -337.194,55   | -314.077,80   | -314.077,80   | -314.077,80   | -314.077,80   | -314.077,80   | -314.077,80   | -2.221.661,35              |
|          |                   | Pagamento ao Gerador | 3.026.800,03  | 2.819.294,37  | 2.819.294,37  | 2.819.294,37  | 2.819.294,37  | 2.819.294,37  | 2.819.294,37  | 19.942.566,25              |
| EOL-37   | MANDACARU         | Receita Fixa         | 751.803,36    | 700.262,64    | 700.262,64    | 700.262,64    | 700.262,64    | 700.262,64    | 700.262,64    | 4.953.379,20               |
|          |                   | Receita Variável     | 68.346,84     | 63.650,36     | 63.650,36     | 63.650,36     | 63.650,36     | 63.650,36     | 63.650,36     | 450.249,00                 |
|          |                   | Pagamento ao Gerador | 820.150,20    | 763.913,00    | 763.913,00    | 763.913,00    | 763.913,00    | 763.913,00    | 763.913,00    | 5.403.628,20               |
| EOL-38   | XAVANTE           | Receita Fixa         | 700.747,45    | 652.706,93    | 652.706,93    | 652.706,93    | 652.706,93    | 652.706,93    | 652.706,93    | 4.616.989,03               |
|          |                   | Receita Variável     | -36.648,21    | -34.135,75    | -34.135,75    | -34.135,75    | -34.135,75    | -34.135,75    | -34.135,75    | -241.462,71                |
|          |                   | Pagamento ao Gerador | 664.099,24    | 618.571,18    | 618.571,18    | 618.571,18    | 618.571,18    | 618.571,18    | 618.571,18    | 4.375.526,32               |
| EOL-39   | GRAVATÁ FRUITRADE | Receita Fixa         | 762.584,09    | 710.304,29    | 710.304,29    | 710.304,29    | 710.304,29    | 710.304,29    | 710.304,29    | 5.024.409,83               |
|          |                   | Receita Variável     | 121.416,03    | 113.088,80    | 113.088,80    | 113.088,80    | 113.088,80    | 113.088,80    | 113.088,80    | 799.948,83                 |
|          |                   | Pagamento ao Gerador | 884.000,12    | 823.393,09    | 823.393,09    | 823.393,09    | 823.393,09    | 823.393,09    | 823.393,09    | 5.824.358,66               |
| EOL-40   | VITÓRIA           | Receita Fixa         | 786.925,76    | 732.977,18    | 732.977,18    | 732.977,18    | 732.977,18    | 732.977,18    | 732.977,18    | 5.184.788,84               |
|          |                   | Receita Variável     | -116.384,54   | -108.794,22   | -108.794,22   | -108.794,22   | -108.794,22   | -108.794,22   | -108.794,22   | -769.149,86                |
|          |                   | Pagamento ao Gerador | 670.541,22    | 624.182,96    | 624.182,96    | 624.182,96    | 624.182,96    | 624.182,96    | 624.182,96    | 4.415.638,98               |
| EOL-41   | SANTA MARIA       | Receita Fixa         | 684.271,24    | 637.360,26    | 637.360,26    | 637.360,26    | 637.360,26    | 637.360,26    | 637.360,26    | 4.508.432,80               |
|          |                   | Receita Variável     | -21.679,28    | -20.193,03    | -20.193,03    | -20.193,03    | -20.193,03    | -20.193,03    | -20.193,03    | -142.837,46                |
|          |                   | Pagamento ao Gerador | 662.591,96    | 617.167,23    | 617.167,23    | 617.167,23    | 617.167,23    | 617.167,23    | 617.167,23    | 4.365.595,34               |
| EOL-43   | FOZ DO RIO CHORÓ  | Receita Fixa         | 4.388.867,56  | 4.388.867,56  | 4.050.007,71  | 4.050.007,71  | 4.050.007,71  | 4.050.007,71  | 4.050.007,71  | 29.027.773,67              |
|          |                   | Receita Variável     | -799.395,26   | -799.395,26   | -737.674,79   | -737.674,79   | -737.674,79   | -737.674,79   | -737.674,79   | -5.287.164,47              |
|          |                   | Pagamento ao Gerador | 3.589.472,30  | 3.589.472,30  | 3.312.332,92  | 3.312.332,92  | 3.312.332,92  | 3.312.332,92  | 3.312.332,92  | 23.740.609,20              |

FONTE: ENBPar





**EÓLICAS - PREVISÃO PAGAMENTO AOS GERADORES 2023**

Reais (R\$)

| Contrato | Empeendimento  |                      | jun-23        | jul-23        | ago-23        | set-23        | out-23        | nov-23        | dez-23        | Total<br>(jun-23 a dez-23) |                |
|----------|----------------|----------------------|---------------|---------------|---------------|---------------|---------------|---------------|---------------|----------------------------|----------------|
| EOL-44   | ALEGRIA II     | Receita Fixa         | 12.259.372,92 | 12.259.372,92 | 11.312.866,09 | 11.312.866,09 | 11.312.866,09 | 11.312.866,09 | 11.312.866,09 | 81.083.076,29              |                |
|          |                | Receita Variável     | -4.683.296,75 | -4.683.296,75 | -4.321.730,81 | -4.321.730,81 | -4.321.730,81 | -4.321.730,81 | -4.321.730,81 | -4.321.730,81              | -30.975.247,55 |
|          |                | Pagamento ao Gerador | 7.576.076,17  | 7.576.076,17  | 6.991.135,28  | 6.991.135,28  | 6.991.135,28  | 6.991.135,28  | 6.991.135,28  | 6.991.135,28               | 50.107.828,74  |
| EOL-44A  | ALEGRIA II     | Receita Fixa         | 4.115.757,35  | 4.115.757,35  | 4.115.757,35  | 4.115.757,35  | 4.115.757,35  | 4.115.757,35  | 4.115.757,35  | 28.810.301,45              |                |
|          |                | Receita Variável     | -1.586.788,06 | -1.586.788,06 | -1.586.788,06 | -1.586.788,06 | -1.586.788,06 | -1.586.788,06 | -1.586.788,06 | -1.586.788,06              | -11.107.516,42 |
|          |                | Pagamento ao Gerador | 2.528.969,29  | 2.528.969,29  | 2.528.969,29  | 2.528.969,29  | 2.528.969,29  | 2.528.969,29  | 2.528.969,29  | 2.528.969,29               | 17.702.785,03  |
| EOL-45   | CASCATA        | Receita Fixa         | 954.424,12    | 954.424,12    | 880.731,69    | 880.731,69    | 880.731,69    | 880.731,69    | 880.731,69    | 6.312.506,69               |                |
|          |                | Receita Variável     | 148.700,70    | 148.700,70    | 136.544,82    | 136.544,82    | 136.544,82    | 136.544,82    | 136.544,82    | 136.544,82                 | 980.125,50     |
|          |                | Pagamento ao Gerador | 1.103.124,82  | 1.103.124,82  | 1.017.276,51  | 1.017.276,51  | 1.017.276,51  | 1.017.276,51  | 1.017.276,51  | 1.017.276,51               | 7.292.632,19   |
| EOL-46   | SANTO ANTÔNIO  | Receita Fixa         | 339.105,45    | 339.105,45    | 312.923,47    | 312.923,47    | 312.923,47    | 312.923,47    | 312.923,47    | 2.242.828,25               |                |
|          |                | Receita Variável     | 52.961,09     | 52.961,09     | 48.872,92     | 48.872,92     | 48.872,92     | 48.872,92     | 48.872,92     | 48.872,92                  | 350.286,78     |
|          |                | Pagamento ao Gerador | 392.066,54    | 392.066,54    | 361.796,39    | 361.796,39    | 361.796,39    | 361.796,39    | 361.796,39    | 361.796,39                 | 2.593.115,03   |
| EOL-47   | PALMARES       | Receita Fixa         | 1.136.976,08  | 1.136.976,08  | 1.136.976,08  | 1.055.145,60  | 1.055.145,60  | 1.055.145,60  | 1.055.145,60  | 7.631.510,64               |                |
|          |                | Receita Variável     | 444.446,48    | 444.446,48    | 444.446,48    | 412.443,28    | 412.443,28    | 412.443,28    | 412.443,28    | 412.443,28                 | 2.983.112,56   |
|          |                | Pagamento ao Gerador | 1.581.422,56  | 1.581.422,56  | 1.581.422,56  | 1.467.588,88  | 1.467.588,88  | 1.467.588,88  | 1.467.588,88  | 1.467.588,88               | 10.614.623,20  |
| EOL-48   | ICARAIZINHO    | Receita Fixa         | 11.160.860,54 | 11.160.860,54 | 11.160.860,54 | 11.160.860,54 | 11.160.860,54 | 11.160.860,54 | 11.160.860,54 | 78.126.023,78              |                |
|          |                | Receita Variável     | -1.295.196,63 | -1.295.196,63 | -1.295.196,63 | -1.295.196,63 | -1.295.196,63 | -1.295.196,63 | -1.295.196,63 | -1.295.196,63              | -9.066.376,41  |
|          |                | Pagamento ao Gerador | 9.865.663,91  | 9.865.663,91  | 9.865.663,91  | 9.865.663,91  | 9.865.663,91  | 9.865.663,91  | 9.865.663,91  | 9.865.663,91               | 69.059.647,37  |
| EOL-49   | PARACURU       | Receita Fixa         | 6.023.458,51  | 6.023.458,51  | 6.023.458,51  | 6.023.458,51  | 6.023.458,51  | 6.023.458,51  | 6.023.458,51  | 42.164.209,57              |                |
|          |                | Receita Variável     | -1.359.714,73 | -1.359.714,73 | -1.359.714,73 | -1.359.714,73 | -1.359.714,73 | -1.359.714,73 | -1.359.714,73 | -1.359.714,73              | -9.518.003,11  |
|          |                | Pagamento ao Gerador | 4.663.743,78  | 4.663.743,78  | 4.663.743,78  | 4.663.743,78  | 4.663.743,78  | 4.663.743,78  | 4.663.743,78  | 4.663.743,78               | 32.646.206,46  |
| EOL-50   | TAIBA ALBATROZ | Receita Fixa         | 3.460.836,16  | 3.460.836,16  | 3.460.836,16  | 3.460.836,16  | 3.460.836,16  | 3.460.836,16  | 3.460.836,16  | 24.225.853,12              |                |
|          |                | Receita Variável     | -912.283,73   | -912.283,73   | -912.283,73   | -912.283,73   | -912.283,73   | -912.283,73   | -912.283,73   | -912.283,73                | -6.385.986,11  |
|          |                | Pagamento ao Gerador | 2.548.552,43  | 2.548.552,43  | 2.548.552,43  | 2.548.552,43  | 2.548.552,43  | 2.548.552,43  | 2.548.552,43  | 2.548.552,43               | 17.839.867,01  |
| EOL-51   | BONS VENTOS    | Receita Fixa         | 9.209.005,28  | 9.209.005,28  | 9.209.005,28  | 9.209.005,28  | 9.209.005,28  | 9.209.005,28  | 9.209.005,28  | 64.463.036,96              |                |
|          |                | Receita Variável     | -1.202.248,15 | -1.202.248,15 | -1.202.248,15 | -1.202.248,15 | -1.202.248,15 | -1.202.248,15 | -1.202.248,15 | -1.202.248,15              | -8.415.737,05  |
|          |                | Pagamento ao Gerador | 8.006.757,13  | 8.006.757,13  | 8.006.757,13  | 8.006.757,13  | 8.006.757,13  | 8.006.757,13  | 8.006.757,13  | 8.006.757,13               | 56.047.299,91  |
| EOL-52   | ALEGRIA I      | Receita Fixa         | 3.585.879,21  | 3.585.879,21  | 3.585.879,21  | 3.585.879,21  | 3.585.879,21  | 3.585.879,21  | 3.585.879,21  | 25.101.154,47              |                |
|          |                | Receita Variável     | -807.771,47   | -807.771,47   | -807.771,47   | -807.771,47   | -807.771,47   | -807.771,47   | -807.771,47   | -807.771,47                | -5.654.400,29  |
|          |                | Pagamento ao Gerador | 2.778.107,74  | 2.778.107,74  | 2.778.107,74  | 2.778.107,74  | 2.778.107,74  | 2.778.107,74  | 2.778.107,74  | 2.778.107,74               | 19.446.754,18  |
| EOL-52A  | ALEGRIA I      | Receita Fixa         | 5.595.166,00  | 5.595.166,00  | 5.595.166,00  | 5.595.166,00  | 5.595.166,00  | 5.595.166,00  | 5.595.166,00  | 39.166.162,00              |                |
|          |                | Receita Variável     | -1.260.392,53 | -1.260.392,53 | -1.260.392,53 | -1.260.392,53 | -1.260.392,53 | -1.260.392,53 | -1.260.392,53 | -1.260.392,53              | -8.822.747,71  |
|          |                | Pagamento ao Gerador | 4.334.773,47  | 4.334.773,47  | 4.334.773,47  | 4.334.773,47  | 4.334.773,47  | 4.334.773,47  | 4.334.773,47  | 4.334.773,47               | 30.343.414,29  |

FONTE: ENBPar



**EÓLICAS - PREVISÃO PAGAMENTO AOS GERADORES 2023**

Reais (R\$)

| Contrato     | Empeendimento       |                             | jun-23                | jul-23                | ago-23                | set-23                | out-23                | nov-23                | dez-23                | Total<br>(jun-23 a dez-23) |
|--------------|---------------------|-----------------------------|-----------------------|-----------------------|-----------------------|-----------------------|-----------------------|-----------------------|-----------------------|----------------------------|
| EOL-53       | CANOA QUEBRADA (RV) | Receita Fixa                | 1.922.165,13          | 1.922.165,13          | 1.922.165,13          | 1.922.165,13          | 1.922.165,13          | 1.922.165,13          | 1.922.165,13          | 13.455.155,91              |
|              |                     | Receita Variável            | -114.279,69           | -114.279,69           | -114.279,69           | -114.279,69           | -114.279,69           | -114.279,69           | -114.279,69           | -799.957,83                |
|              |                     | Pagamento ao Gerador        | 1.807.885,44          | 1.807.885,44          | 1.807.885,44          | 1.807.885,44          | 1.807.885,44          | 1.807.885,44          | 1.807.885,44          | 12.655.198,08              |
| EOL-54       | LAGOA DO MATO       | Receita Fixa                | 733.041,86            | 733.041,86            | 733.041,86            | 733.041,86            | 733.041,86            | 733.041,86            | 733.041,86            | 5.131.293,02               |
|              |                     | Receita Variável            | -60.736,48            | -60.736,48            | -60.736,48            | -60.736,48            | -60.736,48            | -60.736,48            | -60.736,48            | -425.155,36                |
|              |                     | Pagamento ao Gerador        | 672.305,38            | 672.305,38            | 672.305,38            | 672.305,38            | 672.305,38            | 672.305,38            | 672.305,38            | 4.706.137,66               |
| <b>Total</b> |                     | <b>Receita Fixa</b>         | <b>225.270.965,42</b> | <b>223.867.563,86</b> | <b>222.415.553,78</b> | <b>222.175.782,47</b> | <b>222.175.782,47</b> | <b>222.175.782,47</b> | <b>222.175.782,47</b> | <b>1.560.257.212,94</b>    |
|              |                     | <b>Receita Variável</b>     | <b>-28.570.136,45</b> | <b>-28.469.210,61</b> | <b>-28.095.686,04</b> | <b>-28.089.774,35</b> | <b>-28.089.774,35</b> | <b>-28.089.774,35</b> | <b>-28.089.774,35</b> | <b>-197.494.130,50</b>     |
|              |                     | <b>Pagamento ao Gerador</b> | <b>196.700.828,97</b> | <b>195.348.806,27</b> | <b>194.319.867,74</b> | <b>194.086.008,12</b> | <b>194.086.008,12</b> | <b>194.086.008,12</b> | <b>194.086.008,12</b> | <b>1.362.713.535,46</b>    |

FONTE: ENBPar



PEQUENAS CENTRAIS HIDRELÉTRICAS - PREVISÃO PAGAMENTO AOS GERADORES 2023

Reais (R\$)

| Contrato     | Empeendimento              |                             | jun-23               | jul-23               | ago-23               | set-23               | out-23               | nov-23               | dez-23               | Total<br>(jun-23 a dez-23) |
|--------------|----------------------------|-----------------------------|----------------------|----------------------|----------------------|----------------------|----------------------|----------------------|----------------------|----------------------------|
| PCH-01       | CANOA QUEBRADA             | Receita Fixa                | 7.387.320,22         | 7.387.320,22         | 7.387.320,22         | 7.387.320,22         | 7.387.320,22         | 7.387.320,22         | 7.387.320,22         | 51.711.241,54              |
|              |                            | Receita Variável            | 56.225,17            | 56.225,17            | 56.225,17            | 56.225,17            | 56.225,17            | 56.225,17            | 56.225,17            | 393.576,19                 |
|              |                            | Pagamento ao Gerador        | 7.443.545,39         | 7.443.545,39         | 7.443.545,39         | 7.443.545,39         | 7.443.545,39         | 7.443.545,39         | 7.443.545,39         | 7.443.545,39               |
| PCH-02       | LAGOA GRANDE               | Receita Fixa                | 4.154.712,89         | 4.154.712,89         | 4.154.712,89         | 4.154.712,89         | 4.154.712,89         | 4.154.712,89         | 4.154.712,89         | 29.082.990,23              |
|              |                            | Receita Variável            | 169.066,81           | 169.066,81           | 169.066,81           | 169.066,81           | 169.066,81           | 169.066,81           | 169.066,81           | 1.183.467,67               |
|              |                            | Pagamento ao Gerador        | 4.323.779,70         | 4.323.779,70         | 4.323.779,70         | 4.323.779,70         | 4.323.779,70         | 4.323.779,70         | 4.323.779,70         | 4.323.779,70               |
| PCH-03       | PORTO FRANCO               | Receita Fixa                | 6.004.677,89         | 6.004.677,89         | 6.004.677,89         | 6.004.677,89         | 6.004.677,89         | 6.004.677,89         | 6.004.677,89         | 42.032.745,23              |
|              |                            | Receita Variável            | -366.487,36          | -366.487,36          | -366.487,36          | -366.487,36          | -366.487,36          | -366.487,36          | -366.487,36          | -2.565.411,52              |
|              |                            | Pagamento ao Gerador        | 5.638.190,53         | 5.638.190,53         | 5.638.190,53         | 5.638.190,53         | 5.638.190,53         | 5.638.190,53         | 5.638.190,53         | 5.638.190,53               |
| PCH-04       | BOA SORTE                  | Receita Fixa                | 3.150.737,43         | 3.150.737,43         | 3.150.737,43         | 3.150.737,43         | 3.150.737,43         | 3.150.737,43         | 3.150.737,43         | 22.055.162,01              |
|              |                            | Receita Variável            | -517.551,16          | -517.551,16          | -517.551,16          | -517.551,16          | -517.551,16          | -517.551,16          | -517.551,16          | -3.622.858,12              |
|              |                            | Pagamento ao Gerador        | 2.633.186,27         | 2.633.186,27         | 2.633.186,27         | 2.633.186,27         | 2.633.186,27         | 2.633.186,27         | 2.633.186,27         | 2.633.186,27               |
| PCH-05       | RIACHO PRETO               | Receita Fixa                | 1.552.024,51         | 1.552.024,51         | 1.552.024,51         | 1.552.024,51         | 1.552.024,51         | 1.552.024,51         | 1.552.024,51         | 10.864.171,57              |
|              |                            | Receita Variável            | -382.871,90          | -382.871,90          | -382.871,90          | -382.871,90          | -382.871,90          | -382.871,90          | -382.871,90          | -2.680.103,30              |
|              |                            | Pagamento ao Gerador        | 1.169.152,61         | 1.169.152,61         | 1.169.152,61         | 1.169.152,61         | 1.169.152,61         | 1.169.152,61         | 1.169.152,61         | 1.169.152,61               |
| PCH-06       | SENADOR JONAS PINHEIRO     | Receita Fixa                | 1.208.244,84         | 1.208.244,84         | 1.208.244,84         | 1.208.244,84         | 1.208.244,84         | 1.208.244,84         | 1.208.244,84         | 8.457.713,88               |
|              |                            | Receita Variável            | -291.251,21          | -291.251,21          | -291.251,21          | -291.251,21          | -291.251,21          | -291.251,21          | -291.251,21          | -2.038.758,47              |
|              |                            | Pagamento ao Gerador        | 916.993,63           | 916.993,63           | 916.993,63           | 916.993,63           | 916.993,63           | 916.993,63           | 916.993,63           | 916.993,63                 |
| PCH-07       | SÃO TADEU I                | Receita Fixa                | 2.228.520,81         | 2.228.520,81         | 2.228.520,81         | 2.228.520,81         | 2.228.520,81         | 2.228.520,81         | 2.228.520,81         | 15.599.645,67              |
|              |                            | Receita Variável            | -668.556,25          | -905.035,94          | -905.035,94          | -905.035,94          | -905.035,94          | -905.035,94          | -905.035,94          | -6.098.771,89              |
|              |                            | Pagamento ao Gerador        | 1.559.964,56         | 1.323.484,87         | 1.323.484,87         | 1.323.484,87         | 1.323.484,87         | 1.323.484,87         | 1.323.484,87         | 1.323.484,87               |
| PCH-07A      | SÃO TADEU I                | Receita Fixa                | 722.937,17           | 673.361,41           | 673.361,41           | 673.361,41           | 673.361,41           | 673.361,41           | 673.361,41           | 4.763.105,63               |
|              |                            | Receita Variável            | -216.881,15          | -272.945,15          | -272.945,15          | -272.945,15          | -272.945,15          | -272.945,15          | -272.945,15          | -1.854.552,05              |
|              |                            | Pagamento ao Gerador        | 506.056,02           | 400.416,26           | 400.416,26           | 400.416,26           | 400.416,26           | 400.416,26           | 400.416,26           | 400.416,26                 |
| PCH-08       | ENG. JOSÉ GELÁSIO DA ROCHA | Receita Fixa                | 2.986.149,29         | 2.986.149,29         | 2.986.149,29         | 2.986.149,29         | 2.986.149,29         | 2.986.149,29         | 2.986.149,29         | 20.903.045,03              |
|              |                            | Receita Variável            | -1.078.832,62        | -1.078.832,62        | -1.078.832,62        | -1.078.832,62        | -1.078.832,62        | -1.078.832,62        | -1.078.832,62        | -7.551.828,34              |
|              |                            | Pagamento ao Gerador        | 1.907.316,67         | 1.907.316,67         | 1.907.316,67         | 1.907.316,67         | 1.907.316,67         | 1.907.316,67         | 1.907.316,67         | 1.907.316,67               |
| PCH-09       | RONDONÓPOLIS               | Receita Fixa                | 3.264.138,31         | 3.264.138,31         | 3.264.138,31         | 3.264.138,31         | 3.264.138,31         | 3.264.138,31         | 3.264.138,31         | 22.848.968,17              |
|              |                            | Receita Variável            | -1.223.276,68        | -1.223.276,68        | -1.223.276,68        | -1.223.276,68        | -1.223.276,68        | -1.223.276,68        | -1.223.276,68        | -8.562.936,76              |
|              |                            | Pagamento ao Gerador        | 2.040.861,63         | 2.040.861,63         | 2.040.861,63         | 2.040.861,63         | 2.040.861,63         | 2.040.861,63         | 2.040.861,63         | 2.040.861,63               |
| PCH-10       | PONTE ALTA                 | Receita Fixa                | 1.754.228,56         | 1.754.228,56         | 1.754.228,56         | 1.754.228,56         | 1.754.228,56         | 1.754.228,56         | 1.754.228,56         | 12.279.599,92              |
|              |                            | Receita Variável            | -289.031,08          | -289.031,08          | -289.031,08          | -289.031,08          | -289.031,08          | -289.031,08          | -289.031,08          | -2.023.217,56              |
|              |                            | Pagamento ao Gerador        | 1.465.197,48         | 1.465.197,48         | 1.465.197,48         | 1.465.197,48         | 1.465.197,48         | 1.465.197,48         | 1.465.197,48         | 1.465.197,48               |
| <b>Total</b> |                            | <b>Receita Fixa</b>         | <b>34.413.691,92</b> | <b>34.364.116,16</b> | <b>34.364.116,16</b> | <b>34.364.116,16</b> | <b>34.364.116,16</b> | <b>34.364.116,16</b> | <b>34.364.116,16</b> | <b>240.598.388,88</b>      |
|              |                            | <b>Receita Variável</b>     | <b>-4.809.447,43</b> | <b>-5.101.991,12</b> | <b>-5.101.991,12</b> | <b>-5.101.991,12</b> | <b>-5.101.991,12</b> | <b>-5.101.991,12</b> | <b>-5.101.991,12</b> | <b>-35.421.394,15</b>      |
|              |                            | <b>Pagamento ao Gerador</b> | <b>29.604.244,49</b> | <b>29.262.125,04</b> | <b>29.262.125,04</b> | <b>29.262.125,04</b> | <b>29.262.125,04</b> | <b>29.262.125,04</b> | <b>29.262.125,04</b> | <b>205.176.994,73</b>      |

FONTE: ENBPar



PEQUENAS CENTRAIS HIDRELÉTRICAS PARTICIPANTES DO MRE - PREVISÃO PAGAMENTO AOS GERADORES 2023

Reais (R\$)

| Contrato    | Empeendimento |                      | jun-23       | jul-23       | ago-23       | set-23       | out-23       | nov-23       | dez-23       | Total<br>(jun-23 a dez-23) |
|-------------|---------------|----------------------|--------------|--------------|--------------|--------------|--------------|--------------|--------------|----------------------------|
| PCH-MRE-01  | LINHA EMÍLIA  | Receita Fixa         | 4.260.664,49 | 4.260.664,49 | 4.260.664,49 | 4.260.664,49 | 4.260.664,49 | 4.260.664,49 | 4.260.664,49 | 29.824.651,43              |
|             |               | Receita Variável     | -28.922,18   | -28.922,18   | -28.922,18   | -28.922,18   | -28.922,18   | -28.922,18   | -28.922,18   | -202.455,26                |
|             |               | Pagamento ao Gerador | 4.231.742,31 | 4.231.742,31 | 4.231.742,31 | 4.231.742,31 | 4.231.742,31 | 4.231.742,31 | 4.231.742,31 | 29.622.196,17              |
| PCH-MRE-02  | COTIPORÃ      | Receita Fixa         | 4.147.595,52 | 4.147.595,52 | 4.147.595,52 | 4.147.595,52 | 4.147.595,52 | 4.147.595,52 | 4.147.595,52 | 29.033.168,64              |
|             |               | Receita Variável     | -44.394,04   | -44.394,04   | -44.394,04   | -44.394,04   | -44.394,04   | -44.394,04   | -44.394,04   | -310.758,28                |
|             |               | Pagamento ao Gerador | 4.103.201,48 | 4.103.201,48 | 4.103.201,48 | 4.103.201,48 | 4.103.201,48 | 4.103.201,48 | 4.103.201,48 | 28.722.410,36              |
| PCH-MRE-03  | ÇAÇADOR       | Receita Fixa         | 4.370.525,04 | 4.370.525,04 | 4.370.525,04 | 4.370.525,04 | 4.370.525,04 | 4.370.525,04 | 4.370.525,04 | 30.593.675,28              |
|             |               | Receita Variável     | -30.658,77   | -30.658,77   | -30.658,77   | -30.658,77   | -30.658,77   | -30.658,77   | -30.658,77   | -214.611,39                |
|             |               | Pagamento ao Gerador | 4.339.866,27 | 4.339.866,27 | 4.339.866,27 | 4.339.866,27 | 4.339.866,27 | 4.339.866,27 | 4.339.866,27 | 30.379.063,89              |
| PCH-MRE-04  | JARARACA      | Receita Fixa         | 6.209.315,47 | 6.209.315,47 | 6.209.315,47 | 6.209.315,47 | 6.209.315,47 | 6.209.315,47 | 6.209.315,47 | 43.465.208,29              |
|             |               | Receita Variável     | -40.054,90   | -40.054,90   | -40.054,90   | -40.054,90   | -40.054,90   | -40.054,90   | -40.054,90   | -280.384,30                |
|             |               | Pagamento ao Gerador | 6.169.260,57 | 6.169.260,57 | 6.169.260,57 | 6.169.260,57 | 6.169.260,57 | 6.169.260,57 | 6.169.260,57 | 43.184.823,99              |
| PCH-MRE-04A | JARARACA      | Receita Fixa         | 167.611,12   | 156.117,11   | 156.117,11   | 156.117,11   | 156.117,11   | 156.117,11   | 156.117,11   | 1.104.313,78               |
|             |               | Receita Variável     | -1.075,00    | -1.001,30    | -1.001,30    | -1.001,30    | -1.001,30    | -1.001,30    | -1.001,30    | -7.082,80                  |
|             |               | Pagamento ao Gerador | 166.536,12   | 155.115,81   | 155.115,81   | 155.115,81   | 155.115,81   | 155.115,81   | 155.115,81   | 1.097.230,98               |
| PCH-MRE-05  | TUDELÂNDIA    | Receita Fixa         | 565.344,85   | 565.344,85   | 565.344,85   | 565.344,85   | 565.344,85   | 565.344,85   | 565.344,85   | 3.957.413,95               |
|             |               | Receita Variável     | -16.642,65   | -16.642,65   | -16.642,65   | -16.642,65   | -16.642,65   | -16.642,65   | -16.642,65   | -116.498,55                |
|             |               | Pagamento ao Gerador | 548.702,20   | 548.702,20   | 548.702,20   | 548.702,20   | 548.702,20   | 548.702,20   | 548.702,20   | 3.840.915,40               |
| PCH-MRE-06  | MOSQUITÃO     | Receita Fixa         | 6.328.617,17 | 6.328.617,17 | 6.328.617,17 | 6.328.617,17 | 6.328.617,17 | 6.328.617,17 | 6.328.617,17 | 44.300.320,19              |
|             |               | Receita Variável     | -32.048,82   | -32.048,82   | -32.048,82   | -32.048,82   | -32.048,82   | -32.048,82   | -32.048,82   | -224.341,74                |
|             |               | Pagamento ao Gerador | 6.296.568,35 | 6.296.568,35 | 6.296.568,35 | 6.296.568,35 | 6.296.568,35 | 6.296.568,35 | 6.296.568,35 | 44.075.978,45              |
| PCH-MRE-07  | MAMBAÍ II     | Receita Fixa         | 3.280.143,21 | 3.280.143,21 | 3.280.143,21 | 3.280.143,21 | 3.280.143,21 | 3.280.143,21 | 3.280.143,21 | 22.961.002,47              |
|             |               | Receita Variável     | 1.695,59     | 1.695,59     | 1.695,59     | 1.695,59     | 1.695,59     | 1.695,59     | 1.695,59     | 11.869,13                  |
|             |               | Pagamento ao Gerador | 3.281.838,80 | 3.281.838,80 | 3.281.838,80 | 3.281.838,80 | 3.281.838,80 | 3.281.838,80 | 3.281.838,80 | 22.972.871,60              |
| PCH-MRE-09  | COCAIS GRANDE | Receita Fixa         | 1.619.843,77 | 1.619.843,77 | 1.619.843,77 | 1.619.843,77 | 1.619.843,77 | 1.619.843,77 | 1.619.843,77 | 11.338.906,39              |
|             |               | Receita Variável     | 6.510,80     | 6.510,80     | 6.510,80     | 6.510,80     | 6.510,80     | 6.510,80     | 6.510,80     | 45.575,60                  |
|             |               | Pagamento ao Gerador | 1.626.354,57 | 1.626.354,57 | 1.626.354,57 | 1.626.354,57 | 1.626.354,57 | 1.626.354,57 | 1.626.354,57 | 11.384.481,99              |
| PCH-MRE-10  | ALTO IRANI    | Receita Fixa         | 4.369.566,06 | 4.369.566,06 | 4.369.566,06 | 4.369.566,06 | 4.369.566,06 | 4.369.566,06 | 4.369.566,06 | 30.586.962,42              |
|             |               | Receita Variável     | 10.284,34    | 10.284,34    | 10.284,34    | 10.284,34    | 10.284,34    | 10.284,34    | 10.284,34    | 71.990,38                  |
|             |               | Pagamento ao Gerador | 4.379.850,40 | 4.379.850,40 | 4.379.850,40 | 4.379.850,40 | 4.379.850,40 | 4.379.850,40 | 4.379.850,40 | 30.658.952,80              |
| PCH-MRE-11  | PLANO ALTO    | Receita Fixa         | 3.296.406,56 | 3.296.406,56 | 3.296.406,56 | 3.296.406,56 | 3.296.406,56 | 3.296.406,56 | 3.296.406,56 | 23.074.845,92              |
|             |               | Receita Variável     | -7.882,85    | -7.882,85    | -7.882,85    | -7.882,85    | -7.882,85    | -7.882,85    | -7.882,85    | -55.179,95                 |
|             |               | Pagamento ao Gerador | 3.288.523,71 | 3.288.523,71 | 3.288.523,71 | 3.288.523,71 | 3.288.523,71 | 3.288.523,71 | 3.288.523,71 | 23.019.665,97              |

FONTE: ENBPar



PEQUENAS CENTRAIS HIDRELÉTRICAS PARTICIPANTES DO MRE - PREVISÃO PAGAMENTO AOS GERADORES 2023

|            |               |                      |              |              |              |              |              |              |                            | Reais (R\$)   |
|------------|---------------|----------------------|--------------|--------------|--------------|--------------|--------------|--------------|----------------------------|---------------|
| Contrato   | Empeendimento | jun-23               | jul-23       | ago-23       | set-23       | out-23       | nov-23       | dez-23       | Total<br>(jun-23 a dez-23) |               |
| PCH-MRE-12 | SÃO PEDRO     | Receita Fixa         | 5.893.968,99 | 5.893.968,99 | 5.893.968,99 | 5.893.968,99 | 5.893.968,99 | 5.893.968,99 | 5.893.968,99               | 41.257.782,93 |
|            |               | Receita Variável     | 32.178,41    | 32.178,41    | 32.178,41    | 32.178,41    | 32.178,41    | 32.178,41    | 32.178,41                  | 225.248,87    |
|            |               | Pagamento ao Gerador | 5.926.147,40 | 5.926.147,40 | 5.926.147,40 | 5.926.147,40 | 5.926.147,40 | 5.926.147,40 | 5.926.147,40               | 41.483.031,80 |
| PCH-MRE-13 | CARANGOLA     | Receita Fixa         | 3.077.718,33 | 3.077.718,33 | 3.077.718,33 | 3.077.718,33 | 3.077.718,33 | 3.077.718,33 | 3.077.718,33               | 21.544.028,31 |
|            |               | Receita Variável     | 17.227,45    | 17.227,45    | 17.227,45    | 17.227,45    | 17.227,45    | 17.227,45    | 17.227,45                  | 120.592,15    |
|            |               | Pagamento ao Gerador | 3.094.945,78 | 3.094.945,78 | 3.094.945,78 | 3.094.945,78 | 3.094.945,78 | 3.094.945,78 | 3.094.945,78               | 21.664.620,46 |
| PCH-MRE-14 | CALHEIROS     | Receita Fixa         | 3.467.927,98 | 3.467.927,98 | 3.467.927,98 | 3.467.927,98 | 3.467.927,98 | 3.467.927,98 | 3.467.927,98               | 24.275.495,86 |
|            |               | Receita Variável     | 28.591,98    | 28.591,98    | 28.591,98    | 28.591,98    | 28.591,98    | 28.591,98    | 28.591,98                  | 200.143,86    |
|            |               | Pagamento ao Gerador | 3.496.519,96 | 3.496.519,96 | 3.496.519,96 | 3.496.519,96 | 3.496.519,96 | 3.496.519,96 | 3.496.519,96               | 24.475.639,72 |
| PCH-MRE-15 | SÃO SIMÃO     | Receita Fixa         | 4.857.503,58 | 4.857.503,58 | 4.857.503,58 | 4.857.503,58 | 4.857.503,58 | 4.857.503,58 | 4.857.503,58               | 34.002.525,06 |
|            |               | Receita Variável     | 40.690,35    | 40.690,35    | 40.690,35    | 40.690,35    | 40.690,35    | 40.690,35    | 40.690,35                  | 284.832,45    |
|            |               | Pagamento ao Gerador | 4.898.193,93 | 4.898.193,93 | 4.898.193,93 | 4.898.193,93 | 4.898.193,93 | 4.898.193,93 | 4.898.193,93               | 34.287.357,51 |
| PCH-MRE-16 | FUNIL         | Receita Fixa         | 4.595.593,36 | 4.595.593,36 | 4.595.593,36 | 4.595.593,36 | 4.595.593,36 | 4.595.593,36 | 4.595.593,36               | 32.169.153,52 |
|            |               | Receita Variável     | -47.700,96   | -47.700,96   | -47.700,96   | -47.700,96   | -47.700,96   | -47.700,96   | -47.700,96                 | -333.906,72   |
|            |               | Pagamento ao Gerador | 4.547.892,40 | 4.547.892,40 | 4.547.892,40 | 4.547.892,40 | 4.547.892,40 | 4.547.892,40 | 4.547.892,40               | 31.835.246,80 |
| PCH-MRE-17 | SÃO JOAQUIM   | Receita Fixa         | 4.264.020,27 | 4.264.020,27 | 4.264.020,27 | 4.264.020,27 | 4.264.020,27 | 4.264.020,27 | 4.264.020,27               | 29.848.141,89 |
|            |               | Receita Variável     | 34.108,50    | 34.108,50    | 34.108,50    | 34.108,50    | 34.108,50    | 34.108,50    | 34.108,50                  | 238.759,50    |
|            |               | Pagamento ao Gerador | 4.298.128,77 | 4.298.128,77 | 4.298.128,77 | 4.298.128,77 | 4.298.128,77 | 4.298.128,77 | 4.298.128,77               | 30.086.901,39 |
| PCH-MRE-18 | FUMAÇA IV     | Receita Fixa         | 821.317,51   | 821.317,51   | 821.317,51   | 821.317,51   | 821.317,51   | 821.317,51   | 821.317,51                 | 5.749.222,57  |
|            |               | Receita Variável     | 3.153,80     | 3.153,80     | 3.153,80     | 3.153,80     | 3.153,80     | 3.153,80     | 3.153,80                   | 22.076,60     |
|            |               | Pagamento ao Gerador | 824.471,31   | 824.471,31   | 824.471,31   | 824.471,31   | 824.471,31   | 824.471,31   | 824.471,31                 | 5.771.299,17  |
| PCH-MRE-19 | LUDESA        | Receita Fixa         | 5.396.258,86 | 5.396.258,86 | 5.396.258,86 | 5.396.258,86 | 5.396.258,86 | 5.396.258,86 | 5.396.258,86               | 37.773.812,02 |
|            |               | Receita Variável     | 30.051,94    | 30.051,94    | 30.051,94    | 30.051,94    | 30.051,94    | 30.051,94    | 30.051,94                  | 210.363,58    |
|            |               | Pagamento ao Gerador | 5.426.310,80 | 5.426.310,80 | 5.426.310,80 | 5.426.310,80 | 5.426.310,80 | 5.426.310,80 | 5.426.310,80               | 37.984.175,60 |
| PCH-MRE-20 | ESMERALDA     | Receita Fixa         | 3.897.302,41 | 3.897.302,41 | 3.897.302,41 | 3.897.302,41 | 3.897.302,41 | 3.897.302,41 | 3.897.302,41               | 27.281.116,87 |
|            |               | Receita Variável     | 19.232,97    | 19.232,97    | 19.232,97    | 19.232,97    | 19.232,97    | 19.232,97    | 19.232,97                  | 134.630,79    |
|            |               | Pagamento ao Gerador | 3.916.535,38 | 3.916.535,38 | 3.916.535,38 | 3.916.535,38 | 3.916.535,38 | 3.916.535,38 | 3.916.535,38               | 27.415.747,66 |
| PCH-MRE-21 | ALTO SUCURIÚ  | Receita Fixa         | 6.380.320,45 | 6.380.320,45 | 6.380.320,45 | 6.380.320,45 | 6.380.320,45 | 6.380.320,45 | 6.380.320,45               | 44.662.243,15 |
|            |               | Receita Variável     | -109.701,24  | -109.701,24  | -109.701,24  | -109.701,24  | -109.701,24  | -109.701,24  | -109.701,24                | -767.908,68   |
|            |               | Pagamento ao Gerador | 6.270.619,21 | 6.270.619,21 | 6.270.619,21 | 6.270.619,21 | 6.270.619,21 | 6.270.619,21 | 6.270.619,21               | 43.894.334,47 |
| PCH-MRE-22 | JATAÍ         | Receita Fixa         | 6.431.950,26 | 6.431.950,26 | 6.431.950,26 | 6.431.950,26 | 6.431.950,26 | 6.431.950,26 | 6.431.950,26               | 45.023.651,82 |
|            |               | Receita Variável     | -32.906,92   | -32.906,92   | -32.906,92   | -32.906,92   | -32.906,92   | -32.906,92   | -32.906,92                 | -230.348,44   |
|            |               | Pagamento ao Gerador | 6.399.043,34 | 6.399.043,34 | 6.399.043,34 | 6.399.043,34 | 6.399.043,34 | 6.399.043,34 | 6.399.043,34               | 44.793.303,38 |

FONTE: ENBPar



PEQUENAS CENTRAIS HIDRELÉTRICAS PARTICIPANTES DO MRE - PREVISÃO PAGAMENTO AOS GERADORES 2023

Reais (R\$)

| Contrato   | Empeendimento     |                      | jun-23        | jul-23       | ago-23       | set-23       | out-23       | nov-23       | dez-23       | Total<br>(jun-23 a dez-23) |
|------------|-------------------|----------------------|---------------|--------------|--------------|--------------|--------------|--------------|--------------|----------------------------|
| PCH-MRE-23 | RETIRO VELHO      | Receita Fixa         | 4.185.985,86  | 4.185.985,86 | 4.185.985,86 | 4.185.985,86 | 4.185.985,86 | 4.185.985,86 | 4.185.985,86 | 29.301.901,02              |
|            |                   | Receita Variável     | -39.208,23    | -39.208,23   | -39.208,23   | -39.208,23   | -39.208,23   | -39.208,23   | -39.208,23   | -274.457,61                |
|            |                   | Pagamento ao Gerador | 4.146.777,63  | 4.146.777,63 | 4.146.777,63 | 4.146.777,63 | 4.146.777,63 | 4.146.777,63 | 4.146.777,63 | 29.027.443,41              |
| PCH-MRE-24 | IRARA             | Receita Fixa         | 5.766.960,01  | 5.766.960,01 | 5.766.960,01 | 5.766.960,01 | 5.766.960,01 | 5.766.960,01 | 5.766.960,01 | 40.368.720,07              |
|            |                   | Receita Variável     | -27.521,88    | -27.521,88   | -27.521,88   | -27.521,88   | -27.521,88   | -27.521,88   | -27.521,88   | -192.653,16                |
|            |                   | Pagamento ao Gerador | 5.739.438,13  | 5.739.438,13 | 5.739.438,13 | 5.739.438,13 | 5.739.438,13 | 5.739.438,13 | 5.739.438,13 | 40.176.066,91              |
| PCH-MRE-25 | SÃO LOURENÇO      | Receita Fixa         | 6.245.456,39  | 6.245.456,39 | 6.245.456,39 | 6.245.456,39 | 6.245.456,39 | 6.245.456,39 | 6.245.456,39 | 43.718.194,73              |
|            |                   | Receita Variável     | -191.242,04   | -191.242,04  | -191.242,04  | -191.242,04  | -191.242,04  | -191.242,04  | -191.242,04  | -1.338.694,28              |
|            |                   | Pagamento ao Gerador | 6.054.214,35  | 6.054.214,35 | 6.054.214,35 | 6.054.214,35 | 6.054.214,35 | 6.054.214,35 | 6.054.214,35 | 42.379.500,45              |
| PCH-MRE-28 | AREIA BRANCA      | Receita Fixa         | 3.350.249,07  | 3.350.249,07 | 3.350.249,07 | 3.350.249,07 | 3.350.249,07 | 3.350.249,07 | 3.350.249,07 | 23.451.743,49              |
|            |                   | Receita Variável     | 58.475,38     | 58.475,38    | 58.475,38    | 58.475,38    | 58.475,38    | 58.475,38    | 58.475,38    | 409.327,66                 |
|            |                   | Pagamento ao Gerador | 3.408.724,45  | 3.408.724,45 | 3.408.724,45 | 3.408.724,45 | 3.408.724,45 | 3.408.724,45 | 3.408.724,45 | 23.861.071,15              |
| PCH-MRE-29 | SANTA ROSA II     | Receita Fixa         | 5.459.320,81  | 5.459.320,81 | 5.459.320,81 | 5.459.320,81 | 5.459.320,81 | 5.459.320,81 | 5.459.320,81 | 38.215.245,67              |
|            |                   | Receita Variável     | 64.592,65     | 64.592,65    | 64.592,65    | 64.592,65    | 64.592,65    | 64.592,65    | 64.592,65    | 452.148,55                 |
|            |                   | Pagamento ao Gerador | 5.523.913,46  | 5.523.913,46 | 5.523.913,46 | 5.523.913,46 | 5.523.913,46 | 5.523.913,46 | 5.523.913,46 | 38.667.394,22              |
| PCH-MRE-30 | FLOR DO SERTÃO    | Receita Fixa         | 2.733.016,41  | 2.733.016,41 | 2.733.016,41 | 2.733.016,41 | 2.733.016,41 | 2.733.016,41 | 2.733.016,41 | 19.131.114,87              |
|            |                   | Receita Variável     | -57.705,76    | -57.705,76   | -57.705,76   | -57.705,76   | -57.705,76   | -57.705,76   | -57.705,76   | -403.940,32                |
|            |                   | Pagamento ao Gerador | 2.675.310,65  | 2.675.310,65 | 2.675.310,65 | 2.675.310,65 | 2.675.310,65 | 2.675.310,65 | 2.675.310,65 | 18.727.174,55              |
| PCH-MRE-31 | SÃO BERNARDO      | Receita Fixa         | 2.567.285,18  | 2.567.285,18 | 2.567.285,18 | 2.567.285,18 | 2.567.285,18 | 2.567.285,18 | 2.567.285,18 | 17.970.996,26              |
|            |                   | Receita Variável     | -21.477,33    | -21.477,33   | -21.477,33   | -21.477,33   | -21.477,33   | -21.477,33   | -21.477,33   | -150.341,31                |
|            |                   | Pagamento ao Gerador | 2.545.807,85  | 2.545.807,85 | 2.545.807,85 | 2.545.807,85 | 2.545.807,85 | 2.545.807,85 | 2.545.807,85 | 17.820.654,95              |
| PCH-MRE-32 | CACHOEIRA DA LIXA | Receita Fixa         | 2.403.508,64  | 2.403.508,64 | 2.403.508,64 | 2.403.508,64 | 2.403.508,64 | 2.403.508,64 | 2.403.508,64 | 16.824.560,48              |
|            |                   | Receita Variável     | -10.274,55    | -10.274,55   | -10.274,55   | -10.274,55   | -10.274,55   | -10.274,55   | -10.274,55   | -71.921,85                 |
|            |                   | Pagamento ao Gerador | 2.393.234,09  | 2.393.234,09 | 2.393.234,09 | 2.393.234,09 | 2.393.234,09 | 2.393.234,09 | 2.393.234,09 | 16.752.638,63              |
| PCH-MRE-33 | COLINO 1          | Receita Fixa         | 2.135.366,14  | 2.135.366,14 | 2.135.366,14 | 2.135.366,14 | 2.135.366,14 | 2.135.366,14 | 2.135.366,14 | 14.947.562,98              |
|            |                   | Receita Variável     | -16.362,50    | -16.362,50   | -16.362,50   | -16.362,50   | -16.362,50   | -16.362,50   | -16.362,50   | -114.537,50                |
|            |                   | Pagamento ao Gerador | 2.119.003,64  | 2.119.003,64 | 2.119.003,64 | 2.119.003,64 | 2.119.003,64 | 2.119.003,64 | 2.119.003,64 | 14.833.025,48              |
| PCH-MRE-34 | COLINO 2          | Receita Fixa         | 1.515.109,59  | 1.515.109,59 | 1.515.109,59 | 1.515.109,59 | 1.515.109,59 | 1.515.109,59 | 1.515.109,59 | 10.605.767,13              |
|            |                   | Receita Variável     | -454.532,87   | -454.532,87  | -454.532,87  | -454.532,87  | -454.532,87  | -454.532,87  | -454.532,87  | -3.181.730,09              |
|            |                   | Pagamento ao Gerador | 1.060.576,72  | 1.060.576,72 | 1.060.576,72 | 1.060.576,72 | 1.060.576,72 | 1.060.576,72 | 1.060.576,72 | 7.424.037,04               |
| PCH-MRE-35 | CARLOS GONZATTO   | Receita Fixa         | 1.599.118,29  | 1.599.118,29 | 1.599.118,29 | 1.599.118,29 | 1.599.118,29 | 1.599.118,29 | 1.599.118,29 | 11.193.828,03              |
|            |                   | Receita Variável     | -1.599.118,29 | -331.884,67  | -36.937,92   | -36.937,92   | -36.937,92   | -36.937,92   | -36.937,92   | -2.115.692,56              |
|            |                   | Pagamento ao Gerador | 0,00          | 1.267.233,62 | 1.562.180,37 | 1.562.180,37 | 1.562.180,37 | 1.562.180,37 | 1.562.180,37 | 9.078.135,47               |

FONTE: ENBPar





| PEQUENAS CENTRAIS HIDRELÉTRICAS PARTICIPANTES DO MRE - PREVISÃO PAGAMENTO AOS GERADORES 2023 |                  |                      |              |              |              |              |              |              | Reais (R\$)                |               |
|--|------------------|----------------------|--------------|--------------|--------------|--------------|--------------|--------------|----------------------------|---------------|
| Contrato   | Empeendimento    | jun-23               | jul-23       | ago-23       | set-23       | out-23       | nov-23       | dez-23       | Total<br>(jun-23 a dez-23) |               |
| PCH-MRE-36   | AREIA            | Receita Fixa         | 2.921.907,08 | 2.921.907,08 | 2.921.907,08 | 2.921.907,08 | 2.921.907,08 | 2.921.907,08 | 2.921.907,08               | 20.453.349,56 |
|  |                  | Receita Variável     | 5.214,68     | 5.214,68     | 5.214,68     | 5.214,68     | 5.214,68     | 5.214,68     | 5.214,68                   | 36.502,76     |
|  |                  | Pagamento ao Gerador | 2.927.121,76 | 2.927.121,76 | 2.927.121,76 | 2.927.121,76 | 2.927.121,76 | 2.927.121,76 | 2.927.121,76               | 20.489.852,32 |
| PCH-MRE-37   | ÁGUA LIMPA       | Receita Fixa         | 3.910.762,71 | 3.910.762,71 | 3.910.762,71 | 3.910.762,71 | 3.910.762,71 | 3.910.762,71 | 3.910.762,71               | 27.375.338,97 |
|  |                  | Receita Variável     | -1.836,66    | -1.836,66    | -1.836,66    | -1.836,66    | -1.836,66    | -1.836,66    | -1.836,66                  | -12.856,62    |
|  |                  | Pagamento ao Gerador | 3.908.926,05 | 3.908.926,05 | 3.908.926,05 | 3.908.926,05 | 3.908.926,05 | 3.908.926,05 | 3.908.926,05               | 27.362.482,35 |
| PCH-MRE-38   | AQUARIUS         | Receita Fixa         | 1.162.441,95 | 1.162.441,95 | 1.162.441,95 | 1.162.441,95 | 1.162.441,95 | 1.162.441,95 | 1.162.441,95               | 8.137.093,65  |
|  |                  | Receita Variável     | 18.568,12    | 18.568,12    | 18.568,12    | 18.568,12    | 18.568,12    | 18.568,12    | 18.568,12                  | 129.976,84    |
|  |                  | Pagamento ao Gerador | 1.181.010,07 | 1.181.010,07 | 1.181.010,07 | 1.181.010,07 | 1.181.010,07 | 1.181.010,07 | 1.181.010,07               | 8.267.070,49  |
| PCH-MRE-39   | PIRANHAS         | Receita Fixa         | 3.484.375,42 | 3.484.375,42 | 3.484.375,42 | 3.484.375,42 | 3.484.375,42 | 3.484.375,42 | 3.484.375,42               | 24.390.627,94 |
|  |                  | Receita Variável     | -15.160,61   | -15.160,61   | -15.160,61   | -15.160,61   | -15.160,61   | -15.160,61   | -15.160,61                 | -106.124,27   |
|  |                  | Pagamento ao Gerador | 3.469.214,81 | 3.469.214,81 | 3.469.214,81 | 3.469.214,81 | 3.469.214,81 | 3.469.214,81 | 3.469.214,81               | 24.284.503,67 |
| PCH-MRE-40   | BURITI           | Receita Fixa         | 8.114.819,25 | 8.114.819,25 | 8.114.819,25 | 8.114.819,25 | 8.114.819,25 | 8.114.819,25 | 8.114.819,25               | 56.803.734,75 |
|  |                  | Receita Variável     | 30.071,00    | 30.071,00    | 30.071,00    | 30.071,00    | 30.071,00    | 30.071,00    | 30.071,00                  | 210.497,00    |
|  |                  | Pagamento ao Gerador | 8.144.890,25 | 8.144.890,25 | 8.144.890,25 | 8.144.890,25 | 8.144.890,25 | 8.144.890,25 | 8.144.890,25               | 57.014.231,75 |
| PCH-MRE-41   | BONFANTE         | Receita Fixa         | 4.273.940,69 | 4.273.940,69 | 4.273.940,69 | 4.273.940,69 | 4.273.940,69 | 4.273.940,69 | 4.273.940,69               | 29.917.584,83 |
|  |                  | Receita Variável     | -11.668,50   | -11.668,50   | -11.668,50   | -11.668,50   | -11.668,50   | -11.668,50   | -11.668,50                 | -81.679,50    |
|  |                  | Pagamento ao Gerador | 4.262.272,19 | 4.262.272,19 | 4.262.272,19 | 4.262.272,19 | 4.262.272,19 | 4.262.272,19 | 4.262.272,19               | 29.835.905,33 |
| PCH-MRE-42   | MONTE SERRAT     | Receita Fixa         | 5.760.948,99 | 5.760.948,99 | 5.760.948,99 | 5.760.948,99 | 5.760.948,99 | 5.760.948,99 | 5.760.948,99               | 40.326.642,93 |
|  |                  | Receita Variável     | 14.425,94    | 14.425,94    | 14.425,94    | 14.425,94    | 14.425,94    | 14.425,94    | 14.425,94                  | 100.981,58    |
|  |                  | Pagamento ao Gerador | 5.775.374,93 | 5.775.374,93 | 5.775.374,93 | 5.775.374,93 | 5.775.374,93 | 5.775.374,93 | 5.775.374,93               | 40.427.624,51 |
| PCH-MRE-43   | SANTA FÉ         | Receita Fixa         | 8.308.799,14 | 8.308.799,14 | 8.308.799,14 | 8.308.799,14 | 8.308.799,14 | 8.308.799,14 | 8.308.799,14               | 58.161.593,98 |
|  |                  | Receita Variável     | 26.875,85    | 26.875,85    | 26.875,85    | 26.875,85    | 26.875,85    | 26.875,85    | 26.875,85                  | 188.130,95    |
|  |                  | Pagamento ao Gerador | 8.335.674,99 | 8.335.674,99 | 8.335.674,99 | 8.335.674,99 | 8.335.674,99 | 8.335.674,99 | 8.335.674,99               | 58.349.724,93 |
| PCH-MRE-44   | DA ILHA          | Receita Fixa         | 6.408.514,24 | 5.969.047,33 | 5.969.047,33 | 5.969.047,33 | 5.969.047,33 | 5.969.047,33 | 5.969.047,33               | 42.222.798,22 |
|  |                  | Receita Variável     | -37.393,43   | -34.829,58   | -34.829,58   | -34.829,58   | -34.829,58   | -34.829,58   | -34.829,58                 | -246.370,91   |
|  |                  | Pagamento ao Gerador | 6.371.120,81 | 5.934.217,75 | 5.934.217,75 | 5.934.217,75 | 5.934.217,75 | 5.934.217,75 | 5.934.217,75               | 41.976.427,31 |
| PCH-MRE-45   | SETE QUEDAS ALTA | Receita Fixa         | 1.996.191,40 | 1.859.301,62 | 1.859.301,62 | 1.859.301,62 | 1.859.301,62 | 1.859.301,62 | 1.859.301,62               | 13.152.001,12 |
|  |                  | Receita Variável     | -77.091,60   | -71.805,87   | -71.805,87   | -71.805,87   | -71.805,87   | -71.805,87   | -71.805,87                 | -507.926,82   |
|  |                  | Pagamento ao Gerador | 1.919.099,80 | 1.787.495,75 | 1.787.495,75 | 1.787.495,75 | 1.787.495,75 | 1.787.495,75 | 1.787.495,75               | 12.644.074,30 |
| PCH-MRE-45A  | SETE QUEDAS ALTA | Receita Fixa         | 1.059.228,53 | 1.059.228,53 | 1.059.228,53 | 1.059.228,53 | 1.059.228,53 | 1.059.228,53 | 1.059.228,53               | 7.414.599,71  |
|  |                  | Receita Variável     | -50.270,65   | -50.270,65   | -50.270,65   | -50.270,65   | -50.270,65   | -50.270,65   | -50.270,65                 | -351.894,55   |
|  |                  | Pagamento ao Gerador | 1.008.957,88 | 1.008.957,88 | 1.008.957,88 | 1.008.957,88 | 1.008.957,88 | 1.008.957,88 | 1.008.957,88               | 7.062.705,16  |

FONTE: ENBPar





| PEQUENAS CENTRAIS HIDRELÉTRICAS PARTICIPANTES DO MRE - PREVISÃO PAGAMENTO AOS GERADORES 2023 |                  |                      |                |                |                |                |                |                |                | Reais (R\$)                |
|--|------------------|----------------------|----------------|----------------|----------------|----------------|----------------|----------------|----------------|----------------------------|
| Contrato   | Empeendimento    |                      | jun-23         | jul-23         | ago-23         | set-23         | out-23         | nov-23         | dez-23         | Total<br>(jun-23 a dez-23) |
| PCH-MRE-46   | SANTA LAURA      | Receita Fixa         | 2.703.908,69   | 2.518.486,86   | 2.518.486,86   | 2.518.486,86   | 2.518.486,86   | 2.518.486,86   | 2.518.486,86   | 17.814.829,85              |
|  |                  | Receita Variável     | 30.741,46      | 28.633,68      | 28.633,68      | 28.633,68      | 28.633,68      | 28.633,68      | 28.633,68      | 202.543,54                 |
|  |                  | Pagamento ao Gerador | 2.734.650,15   | 2.547.120,54   | 2.547.120,54   | 2.547.120,54   | 2.547.120,54   | 2.547.120,54   | 2.547.120,54   | 18.017.373,39              |
| PCH-MRE-47   | SALTO DAS FLORES | Receita Fixa         | 1.277.097,98   | 1.189.520,38   | 1.189.520,38   | 1.189.520,38   | 1.189.520,38   | 1.189.520,38   | 1.189.520,38   | 8.414.220,26               |
|  |                  | Receita Variável     | 3.442,27       | 3.206,26       | 3.206,26       | 3.206,26       | 3.206,26       | 3.206,26       | 3.206,26       | 22.679,83                  |
|  |                  | Pagamento ao Gerador | 1.280.540,25   | 1.192.726,64   | 1.192.726,64   | 1.192.726,64   | 1.192.726,64   | 1.192.726,64   | 1.192.726,64   | 8.436.900,09               |
| PCH-MRE-49   | CIDEZAL          | Receita Fixa         | 4.439.775,60   | 4.439.775,60   | 4.439.775,60   | 4.439.775,60   | 4.439.775,60   | 4.439.775,60   | 4.439.775,60   | 31.078.429,20              |
|  |                  | Receita Variável     | -4.202,83      | -4.202,83      | -4.202,83      | -4.202,83      | -4.202,83      | -4.202,83      | -4.202,83      | -29.419,81                 |
|  |                  | Pagamento ao Gerador | 4.435.572,77   | 4.435.572,77   | 4.435.572,77   | 4.435.572,77   | 4.435.572,77   | 4.435.572,77   | 4.435.572,77   | 31.049.009,39              |
| PCH-MRE-50   | RONDON           | Receita Fixa         | 3.598.041,37   | 3.598.041,37   | 3.598.041,37   | 3.598.041,37   | 3.598.041,37   | 3.598.041,37   | 3.598.041,37   | 25.186.289,59              |
|  |                  | Receita Variável     | -20.816,24     | -20.816,24     | -20.816,24     | -20.816,24     | -20.816,24     | -20.816,24     | -20.816,24     | -145.713,68                |
|  |                  | Pagamento ao Gerador | 3.577.225,13   | 3.577.225,13   | 3.577.225,13   | 3.577.225,13   | 3.577.225,13   | 3.577.225,13   | 3.577.225,13   | 25.040.575,91              |
| PCH-MRE-51   | SAPEZAL          | Receita Fixa         | 4.488.756,55   | 4.488.756,55   | 4.488.756,55   | 4.488.756,55   | 4.488.756,55   | 4.488.756,55   | 4.488.756,55   | 31.421.295,85              |
|  |                  | Receita Variável     | -64.959,04     | -64.959,04     | -64.959,04     | -64.959,04     | -64.959,04     | -64.959,04     | -64.959,04     | -454.713,28                |
|  |                  | Pagamento ao Gerador | 4.423.797,51   | 4.423.797,51   | 4.423.797,51   | 4.423.797,51   | 4.423.797,51   | 4.423.797,51   | 4.423.797,51   | 30.966.582,57              |
| PCH-MRE-52   | PARECIS          | Receita Fixa         | 4.360.617,78   | 4.360.617,78   | 4.360.617,78   | 4.360.617,78   | 4.360.617,78   | 4.360.617,78   | 4.360.617,78   | 30.524.324,46              |
|  |                  | Receita Variável     | -43.073,02     | -43.073,02     | -43.073,02     | -43.073,02     | -43.073,02     | -43.073,02     | -43.073,02     | -301.511,14                |
|  |                  | Pagamento ao Gerador | 4.317.544,76   | 4.317.544,76   | 4.317.544,76   | 4.317.544,76   | 4.317.544,76   | 4.317.544,76   | 4.317.544,76   | 30.222.813,32              |
| PCH-MRE-53   | TELEGRÁFICA      | Receita Fixa         | 8.501.731,84   | 8.501.731,84   | 8.501.731,84   | 8.501.731,84   | 8.501.731,84   | 8.501.731,84   | 8.501.731,84   | 59.512.122,88              |
|  |                  | Receita Variável     | -19.746,52     | -19.746,52     | -19.746,52     | -19.746,52     | -19.746,52     | -19.746,52     | -19.746,52     | -138.225,64                |
|  |                  | Pagamento ao Gerador | 8.481.985,32   | 8.481.985,32   | 8.481.985,32   | 8.481.985,32   | 8.481.985,32   | 8.481.985,32   | 8.481.985,32   | 59.373.897,24              |
| PCH-MRE-54   | FIGUEIRÓPOLIS    | Receita Fixa         | 4.165.642,52   | 4.165.642,52   | 4.165.642,52   | 4.165.642,52   | 4.165.642,52   | 4.165.642,52   | 4.165.642,52   | 29.159.497,64              |
|  |                  | Receita Variável     | -24.569,19     | -24.569,19     | -24.569,19     | -24.569,19     | -24.569,19     | -24.569,19     | -24.569,19     | -171.984,33                |
|  |                  | Pagamento ao Gerador | 4.141.073,33   | 4.141.073,33   | 4.141.073,33   | 4.141.073,33   | 4.141.073,33   | 4.141.073,33   | 4.141.073,33   | 28.987.513,31              |
| Total  |                  | Receita Fixa         | 206.598.393,38 | 205.737.543,25 | 205.737.543,25 | 205.737.543,25 | 205.737.543,25 | 205.737.543,25 | 205.737.543,25 | 1.441.023.652,88           |
|  |                  | Receita Variável     | -2.704.086,59  | -1.431.273,48  | -1.136.326,73  | -1.136.326,73  | -1.136.326,73  | -1.136.326,73  | -1.136.326,73  | -9.816.993,72              |
|  |                  | Pagamento ao Gerador | 203.894.306,79 | 204.306.269,77 | 204.601.216,52 | 204.601.216,52 | 204.601.216,52 | 204.601.216,52 | 204.601.216,52 | 1.431.206.659,16           |

FONTE: ENBPar



**CONTABILIZAÇÃO DAS PCH-MRE NA CCEE**

Reais (R\$)

| Contrato    | Empeendimento     | jan-23      | fev-23      | mar-23      | abr-23      | mai-23      | jun-23      | jul-23      | ago-23      | set-23      | out-23      | nov-23      | dez-23      | Total                |
|-------------|-------------------|-------------|-------------|-------------|-------------|-------------|-------------|-------------|-------------|-------------|-------------|-------------|-------------|----------------------|
| PCH-MRE-01  | LINHA EMÍLIA      | -583.014,86 | -559.769,41 | -579.440,28 | -559.463,20 | -514.356,15 | -438.042,90 | 643.076,29  | 508.446,90  | 587.811,47  | 549.417,15  | 458.884,09  | -541.373,76 | <b>-1.027.824,66</b> |
| PCH-MRE-02  | COTIPORÃ          | -578.694,93 | -552.812,64 | -573.999,13 | -554.916,29 | -476.117,08 | -431.417,07 | 628.031,37  | 480.682,56  | 529.828,32  | 561.489,64  | 462.199,43  | -545.575,39 | <b>-1.051.301,21</b> |
| PCH-MRE-03  | CAÇADOR           | -606.813,67 | -578.918,19 | -602.114,10 | -577.079,88 | -486.238,27 | -448.463,80 | 671.907,10  | 509.579,90  | 569.783,77  | 608.874,02  | 498.957,83  | -562.982,43 | <b>-1.003.507,71</b> |
| PCH-MRE-04  | JARARACA          | 80.806,17   | 90.996,34   | 207.770,31  | 165.909,68  | 197.945,29  | -176.914,15 | -94.395,49  | -254.812,38 | -197.261,82 | -276.184,67 | -230.315,07 | -9.998,59   | <b>-496.454,37</b>   |
| PCH-MRE-04A | JARARACA          | 2.071,83    | 2.333,10    | 5.327,13    | 4.253,84    | 5.075,22    | -4.535,99   | -2.420,25   | -6.533,26   | -5.057,69   | -7.081,24   | -5.905,16   | -256,36     | <b>-12.728,84</b>    |
| PCH-MRE-05  | TUDELÂNDIA        | -8.732,65   | -19.068,89  | -14.873,15  | -16.160,21  | -25.549,31  | -35.267,76  | -30.296,01  | -27.913,33  | -32.449,41  | -33.081,36  | -25.167,44  | -22.901,05  | <b>-291.460,57</b>   |
| PCH-MRE-06  | MOSQUITÃO         | 108.412,94  | 83.673,90   | 133.632,13  | 96.313,63   | -31.877,89  | -109.553,15 | -125.794,23 | -218.461,56 | -203.555,17 | -175.075,52 | -53.290,00  | 36.853,67   | <b>-458.721,24</b>   |
| PCH-MRE-07  | MAMBAÍ II         | -156.664,45 | -182.080,80 | -187.219,64 | -129.761,17 | -24.599,92  | 30.596,77   | 103.179,26  | 112.225,27  | 136.596,85  | 66.041,47   | -124.729,83 | -161.061,75 | <b>-517.477,94</b>   |
| PCH-MRE-09  | COCAIS GRANDE     | -139.205,74 | -153.236,93 | -98.925,73  | -115.687,03 | -36.224,69  | 17.845,30   | 66.323,76   | 44.470,95   | 35.974,20   | 55.134,90   | 83.608,38   | 101.307,09  | <b>-138.615,53</b>   |
| PCH-MRE-10  | ALTO IRANI        | -375.064,49 | -417.143,78 | -327.609,25 | -276.950,48 | -169.216,05 | -77.631,32  | 241.136,62  | 176.187,95  | 138.367,60  | 149.576,25  | 171.251,89  | 225.437,05  | <b>-541.658,01</b>   |
| PCH-MRE-11  | PLANO ALTO        | -263.070,18 | -245.945,41 | -199.171,45 | -179.604,32 | -109.148,62 | -105.814,28 | 129.319,98  | 78.769,69   | 65.869,58   | 98.173,23   | 121.375,58  | 153.975,26  | <b>-455.270,94</b>   |
| PCH-MRE-12  | SÃO PEDRO         | 111.917,85  | 61.389,61   | 30.760,11   | 34.140,58   | 44.605,42   | -7.976,74   | 8.520,70    | -560,37     | -147.568,57 | -119.596,37 | 2.541,33    | 10.580,19   | <b>28.753,75</b>     |
| PCH-MRE-13  | CARANGOLA         | 62.365,04   | 54.269,40   | 80.367,56   | 46.981,33   | 23.944,56   | -22.521,87  | 1.295,95    | -36.931,90  | -106.139,77 | -84.575,79  | 11.902,02   | 7.283,99    | <b>38.240,52</b>     |
| PCH-MRE-14  | CALHEIROS         | 92.590,06   | 75.296,64   | 47.162,77   | 36.020,50   | 17.588,46   | -9.830,23   | -11.066,95  | -89.393,10  | -116.558,67 | -59.197,03  | 8.019,58    | 2.707,15    | <b>-6.660,82</b>     |
| PCH-MRE-15  | SÃO SIMÃO         | 122.304,01  | 86.604,42   | 34.975,72   | 14.916,18   | 4.406,11    | -33.483,75  | -14.383,32  | -47.163,74  | -137.518,72 | -114.288,36 | 9.763,79    | 7.612,08    | <b>-66.255,58</b>    |
| PCH-MRE-16  | FUNIL             | 64.653,11   | 10.335,90   | -51.573,83  | -70.368,59  | -91.888,48  | -190.989,74 | -167.582,99 | -201.231,18 | -203.589,56 | -200.087,71 | -90.593,69  | -14.843,54  | <b>-1.207.760,30</b> |
| PCH-MRE-17  | SÃO JOAQUIM       | 72.039,90   | 35.443,02   | 10.699,02   | 11.137,13   | 28.362,67   | -11.843,92  | 17.218,60   | -14.260,21  | -34.069,64  | -50.545,37  | 11.431,17   | 9.230,60    | <b>84.842,97</b>     |
| PCH-MRE-18  | FUMAÇA IV         | 10.414,15   | 3.964,95    | 10.933,22   | 7.018,26    | -30,46      | -7.883,60   | -5.748,62   | -13.846,27  | -24.763,94  | -18.215,66  | 990,81      | -285,81     | <b>-37.452,98</b>    |
| PCH-MRE-19  | LUDESA            | -48.910,07  | -74.416,81  | -41.662,30  | -54.838,56  | 10.044,65   | -5.453,55   | 85.642,58   | 22.313,03   | -21.254,91  | -38.215,22  | -35.237,03  | -74.794,09  | <b>-276.782,28</b>   |
| PCH-MRE-20  | ESMERALDA         | -571.849,00 | -200.076,85 | -221.453,14 | -203.727,40 | -131.861,15 | -17.419,82  | 277.955,81  | 328.416,42  | 301.041,42  | 105.431,57  | -34.511,14  | -67.253,12  | <b>-435.306,39</b>   |
| PCH-MRE-21  | ALTO SUCURIÚ      | -17.756,05  | -87.712,54  | 65.038,54   | 42.318,25   | -28.775,19  | 42.065,10   | -22.886,90  | -30.440,47  | -78.545,29  | -28.618,12  | -102.143,79 | -159.711,62 | <b>-407.168,06</b>   |
| PCH-MRE-22  | JATAÍ             | 54.955,61   | 33.314,98   | 75.602,66   | 15.237,26   | -76.451,46  | -89.728,96  | -96.206,68  | -182.392,01 | -231.468,47 | -170.282,30 | -97.987,14  | -29.340,89  | <b>-794.747,41</b>   |
| PCH-MRE-23  | RETIRO VELHO      | -7.218,40   | 25.080,22   | 48.794,71   | 8.610,59    | -15.246,73  | -23.226,58  | -7.004,02   | -74.731,46  | -91.537,67  | -70.833,93  | -43.097,20  | -44.885,28  | <b>-295.295,75</b>   |
| PCH-MRE-24  | IRARA             | -44.061,32  | -4.100,53   | 50.375,97   | -15.197,93  | -66.925,62  | -76.305,02  | -64.112,36  | -132.921,76 | -153.698,06 | -116.211,53 | -85.181,71  | -66.519,24  | <b>-774.859,11</b>   |
| PCH-MRE-25  | SÃO LOURENÇO      | -249.890,43 | -195.389,77 | -103.404,01 | -109.349,60 | -223.373,12 | -194.530,22 | -184.732,54 | -173.080,84 | -164.287,78 | -111.197,45 | -159.410,06 | -367.443,69 | <b>-2.236.089,51</b> |
| PCH-MRE-28  | AREIA BRANCA      | -70.917,06  | -207.889,06 | -200.042,55 | -222.916,96 | -29.152,73  | 176.329,61  | 242.778,72  | 218.210,73  | 258.204,98  | 222.430,67  | 177.474,01  | 118.802,58  | <b>683.312,94</b>    |
| PCH-MRE-29  | SANTA ROSA II     | -539.901,85 | 21.004,84   | -27.212,50  | -19.312,83  | -159.480,06 | -65.164,44  | 185.459,63  | 384.355,62  | 343.626,06  | 68.212,58   | 24.596,24   | 114.633,01  | <b>330.816,31</b>    |
| PCH-MRE-30  | FLOR DO SERTÃO    | -64.873,96  | -74.590,56  | -48.693,83  | -44.600,17  | -90.692,84  | -116.982,81 | -94.011,23  | -106.459,75 | -148.143,49 | -76.694,45  | -96.829,50  | -156.644,64 | <b>-1.119.217,23</b> |
| PCH-MRE-31  | SÃO BERNARDO      | -39.050,12  | -79.092,54  | -71.662,86  | -63.216,31  | -51.586,38  | -102.835,47 | -26.704,11  | -87.045,39  | -96.505,01  | -104.634,02 | -93.022,69  | -123.694,25 | <b>-939.049,15</b>   |
| PCH-MRE-32  | CACHOEIRA DA LIXA | -84.495,94  | -152.770,97 | -160.473,00 | -144.935,53 | -74.606,13  | -28.187,42  | 70.870,23   | 35.562,87   | 67.675,02   | 77.963,75   | 110.161,56  | 49.096,06   | <b>-234.139,50</b>   |
| PCH-MRE-33  | COLINO 1          | -40.470,36  | -171.178,36 | -183.647,34 | -100.607,48 | 14.365,59   | 7.631,95    | 47.195,40   | 27.681,73   | 16.935,73   | 15.513,19   | 15.387,55   | 14.186,97   | <b>-337.005,43</b>   |
| PCH-MRE-34  | COLINO 2          | 19.125,52   | -107.109,18 | -106.746,77 | -11.646,97  | 45.585,92   | 34.073,36   | 24.206,35   | -17.924,94  | 31.399,21   | 36.581,17   | 56.673,21   | 53.254,75   | <b>57.471,63</b>     |
| PCH-MRE-35  | CARLOS GONZATTO   | -38.859,03  | -50.423,92  | -41.651,35  | -42.381,39  | -59.172,72  | -50.877,44  | -44.579,22  | -39.888,14  | -66.249,68  | -69.040,82  | -70.416,56  | -72.215,90  | <b>-645.756,17</b>   |
| PCH-MRE-36  | AREIA             | -107.390,32 | -139.184,52 | -112.480,29 | -115.156,12 | -136.351,13 | 48.843,66   | 103.358,35  | 64.301,35   | 53.427,12   | 67.174,36   | 73.652,65   | 109.364,38  | <b>-90.440,50</b>    |
| PCH-MRE-37  | ÁGUA LIMPA        | -88.537,62  | -138.714,05 | -94.810,85  | -99.806,80  | -127.533,71 | -88.972,21  | 110.830,99  | 61.254,66   | 48.008,47   | 65.572,79   | 74.055,10   | 126.146,85  | <b>-152.506,37</b>   |
| PCH-MRE-38  | AQUARIUS          | 39.744,13   | 7.349,05    | -6.254,25   | 32.986,09   | 37.079,10   | 38.491,17   | 37.841,18   | 7.672,65    | -3.703,93   | 13.980,75   | 17.735,86   | 20.646,83   | <b>243.568,63</b>    |

FONTE: CCEE



**CONTABILIZAÇÃO DAS PCH-MRE NA CCEE**

Reais (R\$)

| Contrato     | Empeendimento    | jan-23               | fev-23               | mar-23               | abr-23               | mai-23               | jun-23               | jul-23              | ago-23              | set-23            | out-23            | nov-23            | dez-23               | Total                 |
|--------------|------------------|----------------------|----------------------|----------------------|----------------------|----------------------|----------------------|---------------------|---------------------|-------------------|-------------------|-------------------|----------------------|-----------------------|
| PCH-MRE-39   | PIRANHAS         | -294.252,73          | -261.017,00          | -267.060,44          | -270.351,21          | -359.998,54          | -422.144,84          | 405.019,58          | 350.243,40          | 338.317,87        | 351.311,62        | 396.708,44        | -335.348,67          | <b>-368.572,51</b>    |
| PCH-MRE-40   | BURITI           | -21.374,79           | -19.647,97           | -18.435,16           | -15.194,01           | 22.394,73            | 223.333,58           | 369.008,11          | 61.181,69           | 15.188,80         | -15.188,80        | -49.999,59        | -84.854,55           | <b>466.412,04</b>     |
| PCH-MRE-41   | BONFANTE         | -11.555,87           | -6.668,60            | 55.215,38            | 47.532,18            | 34.480,96            | 12.759,10            | -63.587,78          | -52.352,46          | -154.447,68       | -147.684,81       | -63.726,46        | 2.467,59             | <b>-347.568,45</b>    |
| PCH-MRE-42   | MONTE SERRAT     | 28.791,69            | 40.401,20            | 109.258,75           | 84.949,20            | 44.082,83            | 4.316,12             | 14.794,16           | -35.248,75          | -123.055,15       | -119.530,01       | -42.052,96        | -1.055,16            | <b>5.651,92</b>       |
| PCH-MRE-43   | SANTA FÉ         | 48.150,05            | -44.837,01           | 98.734,04            | 89.679,43            | 126.342,81           | 91.860,82            | 84.915,57           | -74.564,89          | -128.697,75       | -95.681,52        | 1.984,58          | 9.002,54             | <b>206.888,66</b>     |
| PCH-MRE-44   | DA ILHA          | -27.544,43           | -14.161,81           | 97.900,42            | 151.103,63           | 168.759,55           | -125.739,84          | -90.470,26          | -190.413,71         | -141.127,79       | -224.721,88       | -191.475,71       | -26.301,24           | <b>-614.193,08</b>    |
| PCH-MRE-45   | SETE QUEDAS ALTA | -81.761,89           | -23.052,09           | -63.701,61           | 31.557,77            | -42.782,23           | -51.392,19           | -54.325,95          | -27.982,42          | -20.255,53        | -19.480,18        | -57.692,08        | -111.953,33          | <b>-522.821,71</b>    |
| PCH-MRE-45A  | SETE QUEDAS ALTA | -44.432,00           | -12.527,24           | -34.617,48           | 17.149,50            | -23.249,22           | -27.928,15           | -29.522,44          | -15.206,53          | -11.007,50        | -10.586,15        | -31.351,71        | -60.838,99           | <b>-284.117,92</b>    |
| PCH-MRE-46   | SANTA LAURA      | -350.763,65          | -72.122,73           | -75.559,14           | -56.647,06           | -33.231,47           | 8.692,31             | 183.141,17          | 220.887,33          | 205.579,00        | 85.224,04         | -3.868,64         | -29.594,70           | <b>81.736,45</b>      |
| PCH-MRE-47   | SALTO DAS FLORES | -2.759,46            | -40.559,40           | -14.403,81           | -17.655,78           | 7.976,45             | -3.509,23            | 15.447,25           | 4.104,24            | -11.826,25        | 2.038,96          | -15.104,45        | -40.119,75           | <b>-116.371,23</b>    |
| PCH-MRE-49   | CIDEZAL          | -80.150,44           | -89.253,40           | -59.113,98           | -78.199,27           | -52.848,56           | -54.263,72           | -48.404,02          | -70.210,47          | -14.153,20        | -32.310,72        | -36.548,04        | -70.351,76           | <b>-685.807,58</b>    |
| PCH-MRE-50   | RONDON           | -118.556,31          | -101.196,07          | -116.654,58          | -98.601,37           | -55.050,54           | -39.781,97           | 9.325,56            | 3.344,29            | -2.779,94         | -25.066,84        | -29.019,30        | -84.994,59           | <b>-659.031,66</b>    |
| PCH-MRE-51   | SAPEZAL          | -21.372,44           | -63.272,14           | -7.423,07            | -6.745,56            | -46.287,08           | -126.466,31          | -103.447,23         | -113.142,00         | -161.562,82       | -164.397,52       | -178.833,16       | -170.503,79          | <b>-1.163.453,12</b>  |
| PCH-MRE-52   | PARECIS          | -156.772,92          | -131.655,08          | -155.650,29          | -143.563,83          | -68.445,10           | -79.516,73           | -22.066,42          | -31.012,27          | -33.019,39        | -21.544,96        | -79.468,42        | -105.147,92          | <b>-1.027.863,34</b>  |
| PCH-MRE-53   | TELEGRÁFICA      | -92.575,21           | -61.199,50           | -37.703,10           | -22.740,32           | 80.803,51            | 75.720,37            | 45.131,36           | 56.519,72           | 57.610,18         | 63.668,81         | 71.058,54         | 27.350,58            | <b>263.644,94</b>     |
| PCH-MRE-54   | FIGUEIRÓPOLIS    | -186.909,66          | -223.808,81          | -92.715,58           | -116.808,20          | -104.797,61          | -132.773,40          | -92.634,94          | 92.339,39           | 99.672,39         | 120.044,15        | 199.507,34        | 184.863,22           | <b>-254.021,71</b>    |
| <b>TOTAL</b> |                  | <b>-5.297.882,24</b> | <b>-4.925.146,99</b> | <b>-3.835.611,40</b> | <b>-3.616.376,80</b> | <b>-3.109.302,41</b> | <b>-3.222.811,37</b> | <b>3.326.547,67</b> | <b>1.482.626,78</b> | <b>835.057,80</b> | <b>584.004,76</b> | <b>932.942,46</b> | <b>-2.758.043,41</b> | <b>-19.603.995,14</b> |

FONTE: CCEE



**FLUXO ECONÔMICO PREVISTO - CONTA PROINFA ENBPAR 2023**

Reais (R\$)

| Notas        | Descrição   | Jan/23 a Abr/23 | mai/23              | jun/23               | jul/23               | ago/23                | set/23              | out/23               | nov/23              | dez/23               | Total Previsto           |
|--------------|---|-----------------|---------------------|----------------------|----------------------|-----------------------|---------------------|----------------------|---------------------|----------------------|--------------------------|
| 01           | Faturamento das Quotas                                  | 0,00            | 0,00                | 451.310.341,18       | 456.928.429,72       | 455.220.985,26        | 454.168.754,17      | 453.219.132,24       | 455.384.034,59      | 454.201.161,27       | <b>3.180.432.838,42</b>  |
|              | Quotas Distribuidoras                                   | 0,00            | 0,00                | 413.193.832,18       | 413.193.832,22       | 413.193.832,22        | 413.193.832,22      | 413.193.832,22       | 413.193.832,22      | 413.193.831,95       | <b>2.892.356.825,23</b>  |
|              | Quotas Permissionárias                                  | 0,00            | 0,00                | 5.252.351,84         | 5.201.860,89         | 5.201.860,89          | 4.978.858,94        | 4.978.858,94         | 4.978.858,94        | 4.978.858,94         | <b>35.571.509,38</b>     |
|              | Quotas Transmissoras                                    | 0,00            | 0,00                | 32.864.157,16        | 38.532.736,61        | 36.825.292,15         | 35.996.063,01       | 35.046.441,08        | 37.211.343,43       | 36.028.470,38        | <b>252.504.503,82</b>    |
| 02           | Juros de Mora e Multa                                   | 0,00            | 0,00                | 194.717,34           | 7.640,31             | 2.460,44              | 0,00                | 0,00                 | 0,00                | 0,00                 | <b>204.818,09</b>        |
| 03           | Juros Remuneratórios dos Créditos Renegociados          | 0,00            | 0,00                | 0,00                 | 0,00                 | 0,00                  | 0,00                | 0,00                 | 0,00                | 0,00                 | <b>0,00</b>              |
| 04           | Rendimento Bruto da Aplicação Financeira                | 0,00            | 3.462.219,42        | 8.954.856,47         | 12.802.120,95        | 14.371.567,55         | 13.027.657,84       | 12.996.388,52        | 12.970.851,07       | 12.968.396,60        | <b>91.554.058,42</b>     |
| 05           | IR de Aplicação Financeira                              | 0,00            | -483.646,63         | -765,17              | -1.612.163,42        | -2.973.877,41         | -1.640.565,15       | -1.636.627,42        | -1.633.411,50       | -1.633.102,41        | <b>-11.614.159,11</b>    |
| 06           | IOF de Aplicação Financeira                             | 0,00            | 0,62                | 0,00                 | 0,00                 | 0,00                  | 0,00                | 0,00                 | 0,00                | 0,00                 | <b>0,62</b>              |
| 07           | Restituição do IR da Aplicação Financeira               | 0,00            | 0,00                | 0,00                 | 0,00                 | 0,00                  | 0,00                | 0,00                 | 0,00                | 0,00                 | <b>0,00</b>              |
| 08           | Encargo de Segurança Energética                         | 0,00            | 0,00                | 0,00                 | 0,00                 | 0,00                  | 0,00                | 0,00                 | 0,00                | 0,00                 | <b>0,00</b>              |
| 09           | Atualização Monetária dos Encargo de Seg. Energética    | 0,00            | 0,00                | 0,00                 | 0,00                 | 0,00                  | 0,00                | 0,00                 | 0,00                | 0,00                 | <b>0,00</b>              |
| 10           | Receita da Liquidação na CCEE                           | 0,00            | 0,00                | 0,00                 | 499.706,64           | 0,00                  | 0,00                | 0,00                 | 0,00                | 0,00                 | <b>499.706,64</b>        |
|              | Despesa da Liquidação na CCEE                           | 0,00            | 0,00                | -6.643.280,85        | 0,00                 | -4.755.814,95         | -6.534.678,90       | -7.530.383,33        | -6.291.524,83       | -8.231.545,32        | <b>-39.987.228,19</b>    |
| 11           | Pagamento aos Geradores                                 | 0,00            | 0,00                | -458.639.304,58      | -457.165.892,23      | -457.119.069,03       | -456.885.209,41     | -456.885.209,41      | -456.885.209,41     | -458.415.980,47      | <b>-3.201.995.874,54</b> |
|              | PCH   | 0,00            | 0,00                | -29.604.244,49       | -29.262.125,04       | -29.262.125,04        | -29.262.125,04      | -29.262.125,04       | -29.262.125,04      | -29.262.125,04       | <b>-205.176.994,73</b>   |
|              | PCH-MRE   | 0,00            | 0,00                | -203.894.306,79      | -204.306.269,77      | -204.601.216,52       | -204.601.216,52     | -204.601.216,52      | -204.601.216,52     | -204.601.216,52      | <b>-1.431.206.659,16</b> |
|              | BIOMASSA  | 0,00            | 0,00                | -28.439.924,33       | -28.248.691,15       | -28.935.859,73        | -28.935.859,73      | -28.935.859,73       | -28.935.859,73      | -30.466.630,79       | <b>-202.898.685,19</b>   |
|              | EÓLICA  | 0,00            | 0,00                | -196.700.828,97      | -195.348.806,27      | -194.319.867,74       | -194.086.008,12     | -194.086.008,12      | -194.086.008,12     | -194.086.008,12      | <b>-1.362.713.535,46</b> |
| 12           | Rendimentos do Aporte de Garantias no Bradesco          | 0,00            | 0,00                | 0,00                 | 0,00                 | 0,00                  | 0,00                | 0,00                 | 0,00                | 0,00                 | <b>0,00</b>              |
| 13           | IR dos Rendimentos do Aporte de Garantias no Bradesco   | 0,00            | 0,00                | 0,00                 | 0,00                 | 0,00                  | 0,00                | 0,00                 | 0,00                | 0,00                 | <b>0,00</b>              |
| 14           | IOF dos Rendimentos do Aporte de Garantias no Bradesco  | 0,00            | 0,00                | 0,00                 | 0,00                 | 0,00                  | 0,00                | 0,00                 | 0,00                | 0,00                 | <b>0,00</b>              |
| 15           | Custeio com PASEP                                       | 0,00            | -23.770,09          | -766.324,39          | 883.725,06           | -968.871,54           | 54.997,21           | 87.183,00            | 31.070,57           | 77.320,18            | <b>-624.670,01</b>       |
| 16           | Custeio com COFINS                                      | 0,00            | -146.277,47         | -3.619.827,93        | 3.927.267,64         | -4.624.346,65         | 642.996,04          | 790.894,94           | 532.239,65          | 745.673,05           | <b>-1.751.380,73</b>     |
| 17           | Contribuição Associativa Anual – CCEE                   | 0,00            | 0,00                | -124.439,55          | -123.625,01          | -123.183,13           | -122.394,92         | -123.625,01          | -123.625,01         | -123.625,01          | <b>-864.517,64</b>       |
| 18           | Custos Administrativos                                  | 0,00            | 0,00                | -368.490,82          | -9.151,16            | -209.470,16           | -1.218.828,80       | -2.696.473,67        | -728.301,16         | -2.249.326,16        | <b>-7.480.041,93</b>     |
| 19           | Atualização Monetária dos Custos Administrativos        | 0,00            | 0,00                | 0,00                 | 0,00                 | 0,00                  | 0,00                | 0,00                 | 0,00                | 0,00                 | <b>0,00</b>              |
| 20           | Despesa de Recontabilização                             | 0,00            | 0,00                | 0,00                 | 0,00                 | 0,00                  | 0,00                | 0,00                 | 0,00                | 0,00                 | <b>0,00</b>              |
| 21           | Receita de Recontabilização                             | 0,00            | 0,00                | 0,00                 | 0,00                 | 0,00                  | 0,00                | 0,00                 | 0,00                | 0,00                 | <b>0,00</b>              |
| 22           | Atualização Monetária Liquidação CCEE                   | 0,00            | 0,00                | 0,00                 | 0,00                 | 0,00                  | 0,00                | 0,00                 | 0,00                | 0,00                 | <b>0,00</b>              |
| 23           | Depósito em Garantia                                    | 0,00            | 0,00                | 0,00                 | 0,00                 | 0,00                  | 0,00                | 0,00                 | 0,00                | 0,00                 | <b>0,00</b>              |
| 24           | Condenações Judiciais Cíveis                            | 0,00            | 0,00                | 0,00                 | 0,00                 | 0,00                  | 0,00                | 0,00                 | 0,00                | 0,00                 | <b>0,00</b>              |
| 25           | Despesas Bancárias                                      | 0,00            | 0,00                | -1.377,40            | -580,30              | -862,50               | -1.981,84           | -1.981,84            | -1.981,84           | -1.981,84            | <b>-10.747,56</b>        |
| 26           | Despesa Extrajudicial                                   | 0,00            | 0,00                | 0,00                 | 0,00                 | 0,00                  | 0,00                | 0,00                 | 0,00                | 0,00                 | <b>0,00</b>              |
| 27           | Risco Hidrológico                                       | 0,00            | 0,00                | -5.309.821,23        | -5.486.815,26        | -5.486.815,26         | -5.309.821,23       | -5.486.815,26        | -5.309.821,23       | -5.486.815,26        | <b>-37.876.724,73</b>    |
| 28           | Recuperação do Risco Hidrológico                        | 0,00            | 0,00                | 5.309.821,23         | 5.486.815,26         | 5.486.815,26          | 5.309.821,23        | 5.486.815,26         | 5.309.821,23        | 5.486.815,26         | <b>37.876.724,73</b>     |
| 29           | Transferência do Saldo da Conta Proinfa pela Eletrobras | 0,00            | 0,00                | 0,00                 | 0,00                 | 982.024.651,26        | 0,00                | 0,00                 | 0,00                | 0,00                 | <b>982.024.651,26</b>    |
| <b>TOTAL</b> |   | <b>0,00</b>     | <b>2.808.525,85</b> | <b>-9.703.895,70</b> | <b>16.137.478,20</b> | <b>980.844.169,14</b> | <b>1.490.746,24</b> | <b>-1.780.701,99</b> | <b>3.254.142,11</b> | <b>-2.663.010,11</b> | <b>990.387.453,75</b>    |

FONTE: ENBPar



**FLUXO ECONÔMICO PREVISTO - CONTA RESERVA DE GARANTIA ENBPAR 2023**

Reais (R\$)

| Notas | Descrição  | Jan/23 a Jun/23 | jul/23                | ago/23              | set/23              | out/23              | nov/23              | dez/23              | Total Previsto        |
|-------|--|-----------------|-----------------------|---------------------|---------------------|---------------------|---------------------|---------------------|-----------------------|
| 30    | Saldo Inicial dos Recursos Provisionados para Reserva de Garantia      | 0,00            | 0,00                  | 0,00                | 0,00                | 0,00                | 0,00                | 0,00                | <b>0,00</b>           |
| 31    | Pagamentos e Uso Referente a Reserva da Garantia                       | 0,00            | 0,00                  | 0,00                | 0,00                | 0,00                | 0,00                | 0,00                | <b>0,00</b>           |
| 32    | Devolução do Uso da Reserva de Garantia                                | 0,00            | 0,00                  | 0,00                | 0,00                | 0,00                | 0,00                | 0,00                | <b>0,00</b>           |
| 33    | Rendimento Bruto da Aplicação da Reserva de Garantia                   | 0,00            | 1.426.329,35          | 2.509.552,76        | 1.994.881,58        | 2.012.626,97        | 2.030.530,21        | 2.048.592,71        | <b>12.022.513,58</b>  |
| 34    | IR Sobre o Rendimento Bruto da Aplicação da Conta Reserva de Garantia  | 0,00            | 0,00                  | 0,00                | 0,00                | 0,00                | 0,00                | 0,00                | <b>0,00</b>           |
| 35    | IOF Sobre o Rendimento Bruto da Aplicação da Conta Reserva de Garantia | 0,00            | 0,00                  | 0,00                | 0,00                | 0,00                | 0,00                | 0,00                | <b>0,00</b>           |
| 36    | Transferência do Saldo da Conta Reserva de Garantia pela Eletrobras    | 0,00            | 220.322.537,37        | 0,00                | 0,00                | 0,00                | 0,00                | 0,00                | <b>220.322.537,37</b> |
|       | <b>SALDO FINAL EM 31/12/2023</b>                                       | <b>0,00</b>     | <b>221.748.866,72</b> | <b>2.509.552,76</b> | <b>1.994.881,58</b> | <b>2.012.626,97</b> | <b>2.030.530,21</b> | <b>2.048.592,71</b> | <b>232.345.050,95</b> |

FONTE: ENBPar



**BIOMASSA - PREVISÃO DA GERAÇÃO PARA 2024**

MWh

| Contrato     | Empeendimento              | jan-24        | fev-24        | mar-24        | abr-24        | mai-24         | jun-24         | jul-24         | ago-24         | set-24         | out-24         | nov-24         | dez-24        | Total            |
|--------------|----------------------------|---------------|---------------|---------------|---------------|----------------|----------------|----------------|----------------|----------------|----------------|----------------|---------------|------------------|
| BIO-01       | IOLANDO LEITE              | 2.510         | 2.300         | 2.450         | 1.200         | 260            | 6              | 6              | 8              | 1.500          | 2.400          | 2.550          | 2.602         | <b>17.792</b>    |
| BIO-02       | MANDU                      | 0             | 0             | 3             | 2.930         | 8.650          | 11.720         | 12.975         | 12.975         | 10.880         | 8.650          | 2.168          | 0             | <b>70.951</b>    |
| BIO-03       | GOIASA GOIATUBA            | 0             | 0             | 0             | 4.950         | 10.593         | 9.615          | 9.959          | 10.327         | 10.351         | 9.590          | 4.443          | 1.521         | <b>71.348</b>    |
| BIO-04       | SANTA TEREZINHA - TAPEJARA | 0             | 2             | 2.329         | 5.770         | 7.502          | 6.304          | 8.259          | 6.373          | 6.216          | 5.498          | 6.969          | 3.014         | <b>58.236</b>    |
| BIO-04A      | SANTA TEREZINHA - TAPEJARA | 0             | 1             | 978           | 2.422         | 3.149          | 2.646          | 3.467          | 2.675          | 2.609          | 2.308          | 2.925          | 1.265         | <b>24.444</b>    |
| BIO-06       | CATANDUVA (CERRADINHO)     | 0             | 0             | 4.033         | 6.093         | 7.770          | 8.262          | 8.538          | 7.794          | 7.421          | 7.449          | 7.433          | 23            | <b>64.816</b>    |
| BIO-12       | GIASA II                   | 7.128         | 1.188         | 0             | 0             | 0              | 0              | 1.422          | 7.775          | 7.524          | 7.775          | 7.524          | 7.511         | <b>47.847</b>    |
| BIO-14       | JITITUBA SANTO ANTÔNIO     | 7.000         | 7.000         | 5.000         | 1.000         | 4              | 0              | 0              | 1.000          | 5.000          | 7.000          | 7.000          | 7.000         | <b>47.004</b>    |
| BIO-15       | ÁGUA BONITA                | 174           | 0             | 89            | 7.000         | 8.674          | 8.526          | 8.734          | 8.675          | 8.385          | 8.256          | 8.415          | 6.634         | <b>73.562</b>    |
| BIO-16       | CANAÃ                      | 0             | 0             | 4.002         | 14.831        | 14.379         | 14.954         | 16.415         | 15.387         | 14.553         | 13.658         | 12.314         | 3.139         | <b>123.632</b>   |
| BIO-17       | JALLES MACHADO             | 0             | 0             | 38            | 2.400         | 2.576          | 6.500          | 6.500          | 6.500          | 5.000          | 4.000          | 1.600          | 502           | <b>35.616</b>    |
| BIO-18       | USACIGA                    | 0             | 3             | 3.500         | 5.476         | 6.501          | 5.999          | 7.516          | 6.800          | 6.383          | 4.000          | 3.399          | 1.043         | <b>50.621</b>    |
| BIO-19       | PIONEIROS                  | 1.443         | 598           | 0             | 1.105         | 2.051          | 2.247          | 2.526          | 1.803          | 2.457          | 3.040          | 2.285          | 1.500         | <b>21.055</b>    |
| BIO-20       | VOLTA GRANDE               | 0             | 548           | 1.805         | 4.535         | 13.676         | 17.726         | 17.576         | 17.795         | 15.769         | 15.230         | 14.341         | 9.500         | <b>128.501</b>   |
| BIO-21       | RUETTE                     | 0             | 0             | 529           | 12.917        | 16.376         | 16.759         | 17.600         | 17.600         | 14.498         | 12.392         | 9.848          | 1.051         | <b>119.570</b>   |
| BIO-23       | MARACAÍ                    | 0             | 0             | 0             | 5.347         | 11.246         | 13.820         | 14.461         | 13.137         | 12.972         | 10.888         | 9.202          | 1.167         | <b>92.240</b>    |
| BIO-24       | JB                         | 13.553        | 12.241        | 13.553        | 2.108         | 1.221          | 103            | 0              | 82             | 13.116         | 13.553         | 13.116         | 13.553        | <b>96.199</b>    |
| BIO-25       | CORURIFE                   | 6.510         | 5.880         | 6.510         | 454           | 40             | 0              | 0              | 0              | 3.937          | 8.137          | 7.875          | 8.137         | <b>47.481</b>    |
| BIO-26       | SÃO LUIZ                   | 0             | 0             | 388           | 4.277         | 5.803          | 6.272          | 6.226          | 7.230          | 6.773          | 5.910          | 5.007          | 864           | <b>48.750</b>    |
| BIO-27       | FARTURA MENDONÇA           | 0             | 0             | 0             | 10.000        | 20.000         | 20.000         | 20.000         | 20.000         | 19.000         | 17.000         | 14.000         | 5.000         | <b>145.000</b>   |
| <b>TOTAL</b> |                            | <b>38.318</b> | <b>29.761</b> | <b>45.206</b> | <b>94.815</b> | <b>140.472</b> | <b>151.460</b> | <b>162.180</b> | <b>163.936</b> | <b>174.343</b> | <b>166.733</b> | <b>142.416</b> | <b>75.027</b> | <b>1.384.666</b> |

FONTE: ENBPar





**EÓLICAS - PREVISÃO DA GERAÇÃO PARA 2024**

MWh

| Contrato | Empeendimento       | jan-24 | fev-24 | mar-24 | abr-24 | mai-24 | jun-24 | jul-24 | ago-24 | set-24 | out-24 | nov-24 | dez-24 | Total          |
|----------|---------------------|--------|--------|--------|--------|--------|--------|--------|--------|--------|--------|--------|--------|----------------|
| EOL-01   | ÁGUA DOCE           | 1.240  | 1.077  | 1.151  | 1.202  | 1.498  | 1.695  | 1.907  | 1.872  | 2.018  | 1.674  | 1.546  | 1.353  | <b>18.233</b>  |
| EOL-02   | CANOA QUEBRADA      | 14.882 | 11.623 | 9.919  | 7.421  | 11.572 | 13.885 | 20.188 | 25.591 | 26.244 | 28.344 | 23.049 | 22.475 | <b>215.192</b> |
| EOL-03   | PIRAUÁ              | 1.136  | 996    | 957    | 929    | 1.072  | 1.239  | 1.561  | 1.648  | 1.612  | 1.423  | 1.252  | 1.249  | <b>15.074</b>  |
| EOL-04   | PRAIAS DE PARAJURU  | 6.329  | 4.662  | 4.199  | 3.799  | 5.837  | 5.539  | 7.348  | 10.057 | 11.845 | 12.745 | 11.052 | 10.051 | <b>93.463</b>  |
| EOL-05   | PRAIA DO MORGADO    | 7.090  | 5.154  | 4.297  | 3.659  | 5.313  | 7.166  | 9.351  | 11.564 | 12.522 | 12.776 | 11.519 | 10.585 | <b>100.995</b> |
| EOL-06   | VOLTA DO RIO        | 8.793  | 5.214  | 5.538  | 6.108  | 8.352  | 7.273  | 13.336 | 18.350 | 20.844 | 21.372 | 19.361 | 16.954 | <b>151.496</b> |
| EOL-07   | DOS ÍNDIOS          | 10.562 | 8.695  | 10.232 | 9.506  | 9.999  | 10.457 | 11.707 | 12.980 | 14.591 | 15.077 | 14.829 | 12.918 | <b>141.553</b> |
| EOL-08   | SANGRADOURO         | 10.863 | 8.973  | 10.477 | 9.645  | 10.101 | 10.663 | 12.121 | 13.092 | 14.659 | 15.089 | 15.031 | 13.376 | <b>144.089</b> |
| EOL-09   | OSÓRIO              | 10.485 | 8.634  | 10.018 | 9.286  | 9.536  | 10.383 | 11.604 | 13.053 | 14.582 | 14.558 | 14.241 | 12.933 | <b>139.314</b> |
| EOL-10   | ENACEL              | 7.071  | 5.478  | 4.687  | 3.741  | 5.076  | 6.217  | 8.964  | 11.268 | 11.752 | 12.616 | 10.475 | 10.378 | <b>97.722</b>  |
| EOL-11   | RN 15 - RIO DO FOGO | 10.075 | 7.736  | 5.680  | 5.865  | 7.095  | 8.401  | 10.803 | 14.987 | 15.598 | 15.116 | 13.354 | 12.583 | <b>127.294</b> |
| EOL-12   | BEBERIBE            | 5.405  | 4.067  | 3.245  | 2.632  | 3.474  | 4.288  | 5.807  | 8.026  | 9.521  | 9.211  | 8.041  | 7.519  | <b>71.238</b>  |
| EOL-13   | SALTO               | 4.991  | 4.447  | 4.948  | 5.333  | 5.984  | 7.043  | 7.645  | 8.784  | 7.830  | 6.922  | 5.983  | 5.262  | <b>75.172</b>  |
| EOL-14   | PÚLPITO             | 3.860  | 3.195  | 3.560  | 3.804  | 5.325  | 5.742  | 6.665  | 6.633  | 6.029  | 5.143  | 4.545  | 4.208  | <b>58.710</b>  |
| EOL-15   | ELEBRAS CIDREIRA    | 17.654 | 14.137 | 15.246 | 15.077 | 15.667 | 14.179 | 17.336 | 18.613 | 21.723 | 21.995 | 20.712 | 20.092 | <b>212.432</b> |
| EOL-17   | RIO DO OURO         | 3.860  | 3.195  | 3.560  | 3.804  | 5.325  | 5.742  | 6.665  | 6.633  | 6.029  | 5.143  | 4.545  | 4.208  | <b>58.710</b>  |
| EOL-18   | CAMPO BELO          | 1.896  | 1.708  | 1.905  | 1.940  | 2.113  | 2.425  | 2.676  | 2.794  | 2.597  | 2.384  | 2.106  | 1.842  | <b>26.386</b>  |
| EOL-19   | AMPARO              | 3.743  | 3.165  | 3.569  | 3.659  | 4.488  | 4.962  | 5.733  | 6.011  | 5.565  | 5.109  | 4.487  | 3.947  | <b>54.439</b>  |
| EOL-20   | AQUIBATÃ            | 4.991  | 4.220  | 4.759  | 4.878  | 5.984  | 6.596  | 7.645  | 7.984  | 7.420  | 6.813  | 5.983  | 5.262  | <b>72.535</b>  |
| EOL-21   | BOM JARDIM          | 3.860  | 3.195  | 3.560  | 3.804  | 5.325  | 5.742  | 6.665  | 6.633  | 6.029  | 5.143  | 4.545  | 4.208  | <b>58.710</b>  |
| EOL-22   | CRUZ ALTA           | 4.991  | 4.220  | 4.759  | 4.883  | 5.984  | 6.596  | 7.645  | 7.984  | 7.420  | 6.813  | 5.983  | 5.262  | <b>72.540</b>  |
| EOL-23   | MILLENNIUM          | 1.965  | 1.625  | 1.346  | 1.292  | 1.727  | 2.096  | 2.598  | 3.139  | 3.165  | 2.899  | 2.412  | 2.325  | <b>26.589</b>  |
| EOL-24   | ALBATROZ            | 771    | 618    | 516    | 487    | 634    | 787    | 1.015  | 1.294  | 1.316  | 1.169  | 916    | 911    | <b>10.434</b>  |
| EOL-25   | COELHOS II          | 892    | 704    | 615    | 585    | 786    | 966    | 1.219  | 1.508  | 1.519  | 1.346  | 1.068  | 1.053  | <b>12.262</b>  |
| EOL-26   | CAMURIM             | 886    | 690    | 586    | 534    | 679    | 826    | 1.038  | 1.305  | 1.383  | 1.262  | 1.053  | 1.043  | <b>11.285</b>  |
| EOL-27   | COELHOS IV          | 787    | 702    | 541    | 542    | 684    | 840    | 1.043  | 1.327  | 1.406  | 1.266  | 1.009  | 976    | <b>11.123</b>  |
| EOL-28   | PRESIDENTE          | 621    | 462    | 397    | 369    | 465    | 570    | 733    | 902    | 938    | 876    | 741    | 730    | <b>7.805</b>   |
| EOL-29   | COELHOS III         | 596    | 443    | 389    | 366    | 474    | 586    | 761    | 946    | 972    | 874    | 716    | 690    | <b>7.813</b>   |
| EOL-30   | ATLÂNTICA           | 867    | 664    | 570    | 506    | 633    | 776    | 964    | 1.226  | 1.299  | 1.219  | 1.038  | 1.040  | <b>10.804</b>  |
| EOL-31   | MATARACA            | 603    | 465    | 395    | 378    | 515    | 659    | 846    | 1.000  | 981    | 865    | 718    | 706    | <b>8.132</b>   |
| EOL-32   | COELHOS I           | 841    | 739    | 570    | 572    | 720    | 885    | 1.099  | 1.398  | 1.482  | 1.334  | 1.063  | 1.028  | <b>11.732</b>  |
| EOL-33   | CARAVELA            | 773    | 626    | 528    | 507    | 681    | 807    | 1.065  | 1.317  | 1.325  | 1.173  | 937    | 910    | <b>10.649</b>  |
| EOL-34   | PRAIA FORMOSA       | 1.014  | 735    | 567    | 386    | 603    | 790    | 1.340  | 1.846  | 2.141  | 2.512  | 2.130  | 2.006  | <b>16.070</b>  |

FONTE: ENBPar





**EÓLICAS - PREVISÃO DA GERAÇÃO PARA 2024**

MWh

| Contrato     | Empeendimento       | jan-24         | fev-24         | mar-24         | abr-24         | mai-24         | jun-24         | jul-24         | ago-24         | set-24         | out-24         | nov-24         | dez-24         | Total            |
|--------------|---------------------|----------------|----------------|----------------|----------------|----------------|----------------|----------------|----------------|----------------|----------------|----------------|----------------|------------------|
| EOL-34A      | PRAIA FORMOSA       | 830            | 601            | 464            | 316            | 494            | 647            | 1.097          | 1.511          | 1.752          | 2.055          | 1.743          | 1.641          | <b>13.149</b>    |
| EOL-34B      | PRAIA FORMOSA       | 2.120          | 1.536          | 1.185          | 807            | 1.261          | 1.652          | 2.802          | 3.861          | 4.476          | 5.252          | 4.454          | 4.194          | <b>33.601</b>    |
| EOL-34C      | PRAIA FORMOSA       | 12.077         | 8.751          | 6.751          | 4.595          | 7.183          | 9.412          | 15.960         | 21.989         | 25.494         | 29.913         | 25.370         | 23.888         | <b>191.384</b>   |
| EOL-35       | GARGAÚ              | 7.961          | 6.612          | 4.315          | 2.952          | 2.902          | 2.880          | 4.538          | 6.473          | 8.136          | 8.035          | 7.056          | 6.919          | <b>68.779</b>    |
| EOL-36       | PEDRA DO SAL        | 3.769          | 2.512          | 1.923          | 1.517          | 2.035          | 2.517          | 3.505          | 5.402          | 7.017          | 7.435          | 6.531          | 6.030          | <b>50.193</b>    |
| EOL-37       | MANDACARU           | 904            | 822            | 837            | 850            | 997            | 1.253          | 1.577          | 1.562          | 1.388          | 1.122          | 909            | 889            | <b>13.110</b>    |
| EOL-38       | XAVANTE             | 659            | 586            | 591            | 619            | 820            | 1.007          | 1.279          | 1.281          | 1.117          | 875            | 700            | 692            | <b>10.226</b>    |
| EOL-39       | GRAVATÁ FRUITRADE   | 1.024          | 917            | 951            | 1.011          | 1.183          | 1.459          | 1.770          | 1.757          | 1.498          | 1.192          | 1.026          | 1.039          | <b>14.827</b>    |
| EOL-40       | VITÓRIA             | 763            | 576            | 515            | 503            | 649            | 808            | 1.033          | 1.249          | 1.197          | 1.128          | 934            | 956            | <b>10.313</b>    |
| EOL-41       | SANTA MARIA         | 664            | 598            | 612            | 635            | 793            | 1.032          | 1.377          | 1.343          | 1.152          | 870            | 681            | 680            | <b>10.437</b>    |
| EOL-43       | FOZ DO RIO CHORÓ    | 5.089          | 3.806          | 3.307          | 2.814          | 3.986          | 4.954          | 7.256          | 9.149          | 9.149          | 9.761          | 7.952          | 7.773          | <b>74.996</b>    |
| EOL-44       | ALEGRIA II          | 16.554         | 13.435         | 10.606         | 9.268          | 8.984          | 10.164         | 14.386         | 18.141         | 20.284         | 21.024         | 20.038         | 18.586         | <b>181.468</b>   |
| EOL-44A      | ALEGRIA II          | 5.671          | 4.603          | 3.633          | 3.175          | 3.078          | 3.482          | 4.929          | 6.215          | 6.949          | 7.203          | 6.865          | 6.367          | <b>62.170</b>    |
| EOL-45       | CASCATA             | 998            | 914            | 1.039          | 1.062          | 1.201          | 1.442          | 1.529          | 1.597          | 1.484          | 1.363          | 1.197          | 1.052          | <b>14.878</b>    |
| EOL-46       | SANTO ANTÔNIO       | 386            | 320            | 356            | 380            | 533            | 574            | 667            | 663            | 603            | 514            | 455            | 421            | <b>5.871</b>     |
| EOL-47       | PALMARES            | 2.211          | 1.790          | 2.230          | 2.070          | 2.002          | 1.910          | 2.142          | 2.540          | 2.596          | 2.908          | 2.681          | 2.539          | <b>27.619</b>    |
| EOL-48       | ICARAIZINHO         | 13.494         | 9.544          | 7.882          | 6.006          | 10.274         | 14.074         | 21.755         | 27.875         | 28.665         | 30.584         | 25.029         | 23.740         | <b>218.922</b>   |
| EOL-49       | PARACURU            | 7.031          | 4.906          | 4.301          | 3.797          | 6.235          | 8.069          | 12.011         | 14.162         | 14.145         | 14.660         | 11.901         | 11.314         | <b>112.533</b>   |
| EOL-50       | TAIBA ALBATROZ      | 4.139          | 2.838          | 2.281          | 1.909          | 3.091          | 4.189          | 6.565          | 8.283          | 8.148          | 8.880          | 7.062          | 6.713          | <b>64.099</b>    |
| EOL-51       | BONS VENTOS         | 11.083         | 8.397          | 7.585          | 6.100          | 8.904          | 10.103         | 14.586         | 17.919         | 18.517         | 20.190         | 16.135         | 16.163         | <b>155.682</b>   |
| EOL-52       | ALEGRIA I           | 4.941          | 4.010          | 3.166          | 2.766          | 2.681          | 3.034          | 4.294          | 5.415          | 6.055          | 6.275          | 5.981          | 5.548          | <b>54.166</b>    |
| EOL-52A      | ALEGRIA I           | 7.710          | 6.257          | 4.939          | 4.316          | 4.184          | 4.734          | 6.700          | 8.449          | 9.447          | 9.792          | 9.332          | 8.656          | <b>84.517</b>    |
| EOL-53       | CANOA QUEBRADA (RV) | 3.344          | 2.592          | 2.396          | 1.972          | 2.526          | 2.948          | 4.146          | 5.052          | 5.103          | 5.379          | 4.739          | 4.589          | <b>44.786</b>    |
| EOL-54       | LAGOA DO MATO       | 1.138          | 881            | 777            | 643            | 868            | 925            | 1.402          | 1.687          | 1.717          | 1.763          | 1.582          | 1.570          | <b>14.953</b>    |
| <b>TOTAL</b> |                     | <b>268.958</b> | <b>210.068</b> | <b>195.928</b> | <b>177.582</b> | <b>220.586</b> | <b>250.090</b> | <b>334.398</b> | <b>405.338</b> | <b>430.445</b> | <b>440.439</b> | <b>386.794</b> | <b>362.042</b> | <b>3.682.670</b> |

FONTE: ENBPar



**PEQUENAS CENTRAIS HIDRELÉTRICAS - PREVISÃO DA GERAÇÃO PARA 2024**

MWh

| Contrato     | Empeendimento              | jan-24        | fev-24        | mar-24         | abr-24        | mai-24        | jun-24        | jul-24        | ago-24        | set-24        | out-24        | nov-24        | dez-24        | Total          |
|--------------|----------------------------|---------------|---------------|----------------|---------------|---------------|---------------|---------------|---------------|---------------|---------------|---------------|---------------|----------------|
| PCH-01       | CANOA QUEBRADA             | 20.688        | 19.782        | 22.257         | 21.625        | 19.546        | 16.092        | 13.924        | 12.278        | 11.164        | 14.090        | 15.640        | 18.856        | <b>205.943</b> |
| PCH-02       | LAGOA GRANDE               | 15.864        | 13.151        | 12.571         | 10.054        | 8.390         | 7.604         | 7.500         | 7.160         | 6.926         | 7.513         | 8.516         | 11.698        | <b>116.945</b> |
| PCH-03       | PORTO FRANCO               | 14.244        | 14.105        | 16.206         | 13.721        | 11.464        | 10.074        | 9.806         | 9.503         | 8.884         | 9.753         | 11.245        | 13.441        | <b>142.446</b> |
| PCH-04       | BOA SORTE                  | 6.318         | 6.115         | 7.077          | 6.416         | 5.090         | 4.841         | 4.580         | 4.289         | 4.118         | 4.673         | 5.355         | 6.098         | <b>64.970</b>  |
| PCH-05       | RIACHO PRETO               | 3.892         | 3.468         | 3.661          | 2.755         | 2.292         | 2.035         | 2.063         | 1.893         | 1.906         | 1.958         | 2.365         | 2.958         | <b>31.246</b>  |
| PCH-06       | SENADOR JONAS PINHEIRO     | 2.384         | 2.469         | 3.086          | 2.904         | 2.361         | 1.887         | 1.658         | 1.530         | 1.454         | 1.615         | 1.834         | 2.020         | <b>25.203</b>  |
| PCH-07       | SÃO TADEU I                | 7.262         | 8.027         | 8.169          | 8.027         | 6.116         | 3.440         | 2.676         | 1.911         | 1.758         | 2.027         | 4.701         | 6.498         | <b>60.611</b>  |
| PCH-07A      | SÃO TADEU I                | 2.238         | 2.473         | 2.517          | 2.473         | 1.884         | 1.060         | 824           | 589           | 542           | 625           | 1.448         | 2.002         | <b>18.676</b>  |
| PCH-08       | ENG. JOSÉ GELÁSIO DA ROCHA | 8.666         | 9.174         | 9.691          | 7.966         | 6.284         | 5.116         | 4.362         | 3.678         | 3.275         | 4.284         | 5.550         | 6.765         | <b>74.810</b>  |
| PCH-09       | RONDONÓPOLIS               | 9.503         | 10.012        | 10.598         | 9.212         | 6.775         | 5.608         | 4.866         | 4.215         | 3.746         | 4.692         | 6.042         | 7.807         | <b>83.075</b>  |
| PCH-10       | PONTE ALTA                 | 4.738         | 4.701         | 5.820          | 4.743         | 4.526         | 4.114         | 3.673         | 3.378         | 3.146         | 3.752         | 4.037         | 4.522         | <b>51.148</b>  |
| <b>TOTAL</b> |                            | <b>95.795</b> | <b>93.478</b> | <b>101.652</b> | <b>89.895</b> | <b>74.727</b> | <b>61.870</b> | <b>55.933</b> | <b>50.425</b> | <b>46.918</b> | <b>54.981</b> | <b>66.732</b> | <b>82.665</b> | <b>875.071</b> |

FONTE: ENBPar



**PEQUENAS CENTRAIS HIDRELÉTRICAS PARTICIPANTES DO MRE - PREVISÃO DA GERAÇÃO PARA 2024**

MWh

| Contrato    | Empeendimento     | jan-24 | fev-24 | mar-24 | abr-24 | mai-24 | jun-24 | jul-24 | ago-24 | set-24 | out-24 | nov-24 | dez-24 | Total          |
|-------------|-------------------|--------|--------|--------|--------|--------|--------|--------|--------|--------|--------|--------|--------|----------------|
| PCH-MRE-01  | LINHA EMÍLIA      | 4.552  | 4.068  | 4.312  | 4.970  | 5.463  | 6.974  | 8.068  | 6.876  | 7.189  | 6.793  | 4.355  | 4.791  | <b>68.409</b>  |
| PCH-MRE-02  | COTIPORÃ          | 5.267  | 3.792  | 4.218  | 5.061  | 6.020  | 7.498  | 8.238  | 6.972  | 6.269  | 7.397  | 4.652  | 4.676  | <b>70.058</b>  |
| PCH-MRE-03  | CAÇADOR           | 5.206  | 3.832  | 4.363  | 5.611  | 6.143  | 8.127  | 8.430  | 7.405  | 6.464  | 8.694  | 5.591  | 5.569  | <b>75.435</b>  |
| PCH-MRE-04  | JARARACA          | 12.617 | 13.098 | 11.605 | 14.412 | 12.818 | 13.772 | 16.600 | 13.301 | 13.565 | 15.547 | 14.566 | 13.956 | <b>165.858</b> |
| PCH-MRE-04A | JARARACA          | 324    | 336    | 298    | 370    | 329    | 353    | 426    | 341    | 348    | 399    | 373    | 358    | <b>4.253</b>   |
| PCH-MRE-05  | TUDELÂNDIA        | 1.200  | 1.120  | 1.252  | 1.140  | 1.100  | 933    | 916    | 886    | 875    | 937    | 947    | 1.100  | <b>12.406</b>  |
| PCH-MRE-06  | MOSQUITÃO         | 22.000 | 20.124 | 21.706 | 20.638 | 18.115 | 11.050 | 8.745  | 5.857  | 5.321  | 7.383  | 13.247 | 17.422 | <b>171.608</b> |
| PCH-MRE-07  | MAMBÁI II         | 6.540  | 5.946  | 7.023  | 6.246  | 4.749  | 3.972  | 3.677  | 3.360  | 3.001  | 3.724  | 5.917  | 6.459  | <b>60.613</b>  |
| PCH-MRE-09  | COCAIS GRANDE     | 3.245  | 3.464  | 3.447  | 2.549  | 2.119  | 1.753  | 1.596  | 1.266  | 1.101  | 1.513  | 2.651  | 3.711  | <b>28.415</b>  |
| PCH-MRE-10  | ALTO IRANI        | 9.333  | 8.275  | 10.567 | 10.566 | 9.520  | 8.821  | 7.590  | 6.477  | 6.233  | 9.537  | 8.852  | 8.027  | <b>103.797</b> |
| PCH-MRE-11  | PLANO ALTO        | 7.678  | 6.319  | 7.983  | 8.557  | 7.099  | 6.717  | 5.741  | 4.598  | 4.317  | 7.037  | 6.216  | 6.158  | <b>78.420</b>  |
| PCH-MRE-12  | SÃO PEDRO         | 13.574 | 14.629 | 15.741 | 14.066 | 13.574 | 13.136 | 13.574 | 13.574 | 13.136 | 13.574 | 13.136 | 16.025 | <b>167.739</b> |
| PCH-MRE-13  | CARANGOLA         | 8.571  | 8.957  | 10.209 | 9.158  | 7.668  | 6.859  | 7.088  | 7.088  | 6.859  | 7.088  | 7.495  | 10.125 | <b>97.167</b>  |
| PCH-MRE-14  | CALHEIROS         | 10.275 | 10.948 | 11.561 | 9.869  | 7.987  | 7.729  | 7.987  | 7.987  | 7.729  | 7.987  | 9.762  | 11.774 | <b>111.595</b> |
| PCH-MRE-15  | SÃO SIMÃO         | 12.278 | 13.856 | 14.321 | 12.556 | 11.187 | 10.826 | 11.187 | 11.187 | 10.826 | 11.187 | 10.826 | 13.665 | <b>143.902</b> |
| PCH-MRE-16  | FUNIL             | 10.584 | 9.901  | 10.584 | 10.242 | 10.584 | 10.242 | 10.584 | 10.584 | 10.242 | 10.584 | 10.242 | 10.584 | <b>124.956</b> |
| PCH-MRE-17  | SÃO JOAQUIM       | 9.820  | 9.187  | 9.820  | 9.503  | 9.820  | 9.503  | 9.820  | 9.820  | 9.503  | 9.820  | 9.503  | 11.766 | <b>117.886</b> |
| PCH-MRE-18  | FUMAÇA IV         | 2.186  | 2.127  | 2.415  | 2.168  | 1.892  | 1.831  | 1.892  | 1.892  | 1.831  | 1.892  | 2.021  | 2.525  | <b>24.670</b>  |
| PCH-MRE-19  | LUDESA            | 14.469 | 11.649 | 14.843 | 12.048 | 12.901 | 13.424 | 10.831 | 10.624 | 8.549  | 10.626 | 11.721 | 12.228 | <b>143.912</b> |
| PCH-MRE-20  | ESMERALDA         | 5.313  | 3.962  | 4.076  | 4.514  | 6.270  | 8.814  | 10.977 | 7.767  | 8.614  | 9.101  | 6.765  | 5.798  | <b>81.974</b>  |
| PCH-MRE-21  | ALTO SUCURIÚ      | 17.623 | 17.549 | 18.470 | 16.460 | 15.021 | 13.321 | 12.316 | 11.552 | 10.619 | 12.102 | 13.749 | 14.709 | <b>173.491</b> |
| PCH-MRE-22  | JATAÍ             | 15.881 | 16.149 | 18.021 | 15.170 | 14.813 | 14.335 | 14.813 | 14.813 | 14.335 | 14.813 | 14.335 | 14.813 | <b>182.290</b> |
| PCH-MRE-23  | RETIRO VELHO      | 9.640  | 9.198  | 9.640  | 9.329  | 9.640  | 9.329  | 9.640  | 9.640  | 9.329  | 9.640  | 9.329  | 9.640  | <b>113.999</b> |
| PCH-MRE-24  | IRARA             | 13.281 | 12.425 | 14.182 | 12.853 | 13.281 | 12.853 | 13.281 | 13.281 | 12.853 | 13.281 | 12.853 | 13.281 | <b>157.707</b> |
| PCH-MRE-25  | SÃO LOURENÇO      | 18.700 | 19.500 | 21.500 | 18.300 | 14.300 | 11.400 | 10.000 | 8.900  | 8.350  | 9.800  | 11.800 | 16.800 | <b>169.350</b> |
| PCH-MRE-28  | AREIA BRANCA      | 13.066 | 13.440 | 13.977 | 13.415 | 10.142 | 4.989  | 4.394  | 3.918  | 3.424  | 5.084  | 7.720  | 10.286 | <b>103.854</b> |
| PCH-MRE-29  | SANTA ROSA II     | 18.616 | 17.801 | 17.654 | 15.200 | 10.604 | 7.682  | 6.406  | 5.515  | 5.525  | 6.989  | 12.874 | 19.219 | <b>144.084</b> |
| PCH-MRE-30  | FLOR DO SERTÃO    | 4.400  | 3.100  | 3.400  | 4.235  | 4.400  | 5.400  | 4.500  | 4.000  | 3.900  | 6.000  | 4.500  | 4.000  | <b>51.835</b>  |
| PCH-MRE-31  | SÃO BERNARDO      | 4.916  | 4.154  | 4.004  | 3.565  | 5.439  | 6.261  | 7.525  | 7.059  | 6.916  | 8.019  | 6.397  | 5.360  | <b>69.615</b>  |
| PCH-MRE-32  | CACHOEIRA DA LIXA | 5.203  | 3.160  | 3.798  | 4.262  | 4.415  | 3.471  | 3.345  | 3.631  | 2.489  | 2.857  | 5.850  | 7.040  | <b>49.520</b>  |
| PCH-MRE-33  | COLINO 1          | 3.313  | 2.122  | 2.985  | 3.975  | 3.347  | 2.762  | 2.494  | 2.730  | 2.158  | 2.162  | 4.729  | 3.640  | <b>36.416</b>  |
| PCH-MRE-34  | COLINO 2          | 5.020  | 3.247  | 4.043  | 4.615  | 4.297  | 3.353  | 2.755  | 3.024  | 2.543  | 2.554  | 5.573  | 6.982  | <b>48.006</b>  |
| PCH-MRE-35  | CARLOS GONZATTO   | 3.918  | 3.200  | 3.564  | 3.240  | 3.846  | 3.513  | 4.026  | 3.594  | 3.656  | 3.975  | 3.930  | 3.886  | <b>44.349</b>  |

FONTE: ENBPar



**PEQUENAS CENTRAIS HIDRELÉTRICAS PARTICIPANTES DO MRE - PREVISÃO DA GERAÇÃO PARA 2024**

MWh

| Contrato     | Empeendimento    | jan-24         | fev-24         | mar-24         | abr-24         | mai-24         | jun-24         | jul-24         | ago-24         | set-24         | out-24         | nov-24         | dez-24         | Total            |
|--------------|------------------|----------------|----------------|----------------|----------------|----------------|----------------|----------------|----------------|----------------|----------------|----------------|----------------|------------------|
| PCH-MRE-36   | AREIA            | 8.384          | 7.843          | 8.384          | 8.113          | 8.384          | 6.251          | 5.393          | 5.393          | 5.258          | 5.393          | 5.258          | 5.899          | <b>79.954</b>    |
| PCH-MRE-37   | ÁGUA LIMPA       | 10.318         | 9.653          | 10.318         | 9.986          | 10.318         | 9.789          | 7.714          | 7.714          | 7.548          | 7.714          | 7.548          | 7.714          | <b>106.336</b>   |
| PCH-MRE-38   | AQUARIUS         | 3.034          | 2.784          | 2.976          | 2.910          | 3.023          | 2.960          | 3.024          | 2.976          | 2.880          | 2.976          | 2.880          | 3.005          | <b>35.428</b>    |
| PCH-MRE-39   | PIRANHAS         | 10.435         | 10.559         | 12.553         | 10.925         | 7.950          | 4.550          | 2.468          | 1.131          | 596            | 908            | 4.146          | 7.824          | <b>74.046</b>    |
| PCH-MRE-40   | BURITI           | 22.010         | 19.800         | 22.004         | 21.581         | 21.100         | 19.045         | 18.304         | 15.748         | 14.956         | 18.813         | 19.573         | 21.564         | <b>234.499</b>   |
| PCH-MRE-41   | BONFANTE         | 9.843          | 9.208          | 10.998         | 9.525          | 9.843          | 9.525          | 9.843          | 9.843          | 9.525          | 9.843          | 9.525          | 10.142         | <b>117.665</b>   |
| PCH-MRE-42   | MONTE SERRAT     | 13.859         | 13.762         | 15.255         | 12.840         | 13.268         | 12.840         | 13.268         | 13.268         | 12.840         | 13.268         | 12.840         | 14.216         | <b>161.521</b>   |
| PCH-MRE-43   | SANTA FÉ         | 20.837         | 18.293         | 21.697         | 18.805         | 19.135         | 18.518         | 19.135         | 19.135         | 18.518         | 19.135         | 18.518         | 20.949         | <b>232.676</b>   |
| PCH-MRE-44   | DA ILHA          | 12.816         | 13.306         | 11.789         | 14.640         | 13.021         | 13.675         | 16.265         | 13.511         | 13.360         | 15.793         | 14.796         | 14.177         | <b>167.147</b>   |
| PCH-MRE-45   | SETE QUEDAS ALTA | 5.572          | 5.961          | 6.369          | 5.183          | 4.535          | 3.674          | 2.916          | 2.163          | 1.964          | 3.110          | 4.341          | 5.736          | <b>51.524</b>    |
| PCH-MRE-45A  | SETE QUEDAS ALTA | 3.028          | 3.239          | 3.461          | 2.817          | 2.465          | 1.996          | 1.584          | 1.175          | 1.067          | 1.690          | 2.359          | 3.118          | <b>27.999</b>    |
| PCH-MRE-46   | SANTA LAURA      | 5.484          | 4.479          | 5.427          | 5.057          | 5.596          | 6.722          | 5.702          | 4.944          | 4.749          | 6.884          | 5.214          | 4.242          | <b>64.501</b>    |
| PCH-MRE-47   | SALTO DAS FLORES | 2.741          | 2.741          | 2.741          | 2.741          | 2.741          | 2.741          | 2.741          | 2.741          | 2.741          | 2.901          | 2.741          | 2.741          | <b>33.053</b>    |
| PCH-MRE-49   | CIDEZAL          | 9.660          | 9.510          | 10.398         | 9.855          | 9.717          | 9.150          | 9.087          | 8.930          | 8.590          | 9.238          | 9.009          | 9.536          | <b>112.681</b>   |
| PCH-MRE-50   | RONDON           | 7.720          | 7.482          | 8.256          | 7.661          | 7.284          | 6.894          | 6.909          | 6.854          | 6.530          | 7.042          | 7.018          | 7.563          | <b>87.213</b>    |
| PCH-MRE-51   | SAPEZAL          | 8.265          | 8.211          | 8.866          | 8.352          | 8.202          | 7.570          | 7.475          | 7.178          | 6.541          | 7.243          | 7.526          | 8.150          | <b>93.579</b>    |
| PCH-MRE-52   | PARECIS          | 9.050          | 8.775          | 9.514          | 8.984          | 8.875          | 8.277          | 8.169          | 8.181          | 7.640          | 8.273          | 8.191          | 8.901          | <b>102.830</b>   |
| PCH-MRE-53   | TELEGRÁFICA      | 19.873         | 18.799         | 21.205         | 20.481         | 20.168         | 18.428         | 18.835         | 18.036         | 17.113         | 18.500         | 18.992         | 20.223         | <b>230.653</b>   |
| PCH-MRE-54   | FIGUEIRÓPOLIS    | 8.991          | 9.711          | 10.612         | 9.063          | 8.822          | 7.492          | 7.148          | 6.926          | 6.444          | 7.147          | 7.415          | 8.135          | <b>97.906</b>    |
| <b>TOTAL</b> |                  | <b>490.528</b> | <b>464.752</b> | <b>508.407</b> | <b>478.380</b> | <b>453.351</b> | <b>421.103</b> | <b>415.441</b> | <b>385.366</b> | <b>366.929</b> | <b>413.965</b> | <b>430.367</b> | <b>480.209</b> | <b>5.308.798</b> |

FONTE: ENBPar



**BIOMASSA - PREVISÃO DO PREÇO DO CONTRATO PARA 2024**

R\$/MWh

| Contrato           | Nome do Empreendimento     | jan-24        | fev-24        | mar-24        | abr-24        | mai-24        | jun-24        | jul-24        | ago-24        | set-24        | out-24        | nov-24        | dez-24        |
|--------------------|----------------------------|---------------|---------------|---------------|---------------|---------------|---------------|---------------|---------------|---------------|---------------|---------------|---------------|
| BIO-01             | IOLANDO LEITE              | 354,61        | 354,61        | 354,61        | 354,61        | 354,61        | 374,04        | 374,04        | 374,04        | 374,04        | 374,04        | 374,04        | 374,04        |
| BIO-02             | MANDU                      | 354,61        | 354,61        | 354,61        | 354,61        | 354,61        | 374,04        | 374,04        | 374,04        | 374,04        | 374,04        | 374,04        | 374,04        |
| BIO-03             | GOIASA GOIATUBA            | 354,61        | 354,61        | 354,61        | 354,61        | 354,61        | 374,04        | 374,04        | 374,04        | 374,04        | 374,04        | 374,04        | 374,04        |
| BIO-04             | SANTA TEREZINHA - TAPEJARA | 354,61        | 354,61        | 354,61        | 354,61        | 354,61        | 374,04        | 374,04        | 374,04        | 374,04        | 374,04        | 374,04        | 374,04        |
| BIO-04A            | SANTA TEREZINHA - TAPEJARA | 354,07        | 354,07        | 354,07        | 354,07        | 354,07        | 354,07        | 354,07        | 354,07        | 354,07        | 354,07        | 354,07        | 397,71        |
| BIO-06             | CATANDUVA (CERRADINHO)     | 354,61        | 354,61        | 354,61        | 354,61        | 354,61        | 374,04        | 374,04        | 374,04        | 374,04        | 374,04        | 374,04        | 374,04        |
| BIO-12             | GIASA II                   | 354,61        | 354,61        | 354,61        | 354,61        | 354,61        | 374,04        | 374,04        | 374,04        | 374,04        | 374,04        | 374,04        | 374,04        |
| BIO-14             | JITITUBA SANTO ANTÔNIO     | 347,74        | 347,74        | 347,74        | 347,74        | 347,74        | 347,74        | 377,75        | 377,75        | 377,75        | 377,75        | 377,75        | 377,75        |
| BIO-15             | ÁGUA BONITA                | 347,74        | 347,74        | 347,74        | 347,74        | 347,74        | 347,74        | 377,75        | 377,75        | 377,75        | 377,75        | 377,75        | 377,75        |
| BIO-16             | CANAÃ                      | 345,23        | 345,23        | 345,23        | 345,23        | 345,23        | 345,23        | 345,23        | 381,53        | 381,53        | 381,53        | 381,53        | 381,53        |
| BIO-17             | JALLES MACHADO             | 354,07        | 354,07        | 354,07        | 354,07        | 354,07        | 354,07        | 354,07        | 354,07        | 354,07        | 354,07        | 354,07        | 397,71        |
| BIO-18             | USACIGA                    | 354,07        | 354,07        | 354,07        | 354,07        | 354,07        | 354,07        | 354,07        | 354,07        | 354,07        | 354,07        | 354,07        | 397,71        |
| BIO-19             | PIONEIROS                  | 354,07        | 354,07        | 354,07        | 354,07        | 354,07        | 354,07        | 354,07        | 354,07        | 354,07        | 354,07        | 354,07        | 397,71        |
| BIO-20             | VOLTA GRANDE               | 354,07        | 354,07        | 354,07        | 354,07        | 354,07        | 354,07        | 354,07        | 354,07        | 354,07        | 354,07        | 354,07        | 397,71        |
| BIO-21             | RUETTE                     | 354,07        | 354,07        | 354,07        | 354,07        | 354,07        | 354,07        | 354,07        | 354,07        | 354,07        | 354,07        | 354,07        | 397,71        |
| BIO-23             | MARACAÍ                    | 354,07        | 354,07        | 354,07        | 354,07        | 354,07        | 354,07        | 354,07        | 354,07        | 354,07        | 354,07        | 354,07        | 397,71        |
| BIO-24             | JB                         | 354,07        | 354,07        | 354,07        | 354,07        | 354,07        | 354,07        | 354,07        | 354,07        | 354,07        | 354,07        | 354,07        | 397,71        |
| BIO-25             | CORURIBE                   | 354,07        | 354,07        | 354,07        | 354,07        | 354,07        | 354,07        | 354,07        | 354,07        | 354,07        | 354,07        | 354,07        | 397,71        |
| BIO-26             | SÃO LUIZ                   | 354,07        | 354,07        | 354,07        | 354,07        | 354,07        | 354,07        | 354,07        | 354,07        | 354,07        | 354,07        | 354,07        | 397,71        |
| BIO-27             | FATURA MENDONÇA            | 361,26        | 361,26        | 361,26        | 361,26        | 370,74        | 370,74        | 370,74        | 370,74        | 370,74        | 370,74        | 370,74        | 370,74        |
| <b>PREÇO MÉDIO</b> |                            | <b>353,52</b> | <b>353,52</b> | <b>353,52</b> | <b>353,52</b> | <b>353,99</b> | <b>359,82</b> | <b>362,82</b> | <b>364,64</b> | <b>364,64</b> | <b>364,64</b> | <b>364,64</b> | <b>386,46</b> |

FONTE: ENBPar



**EÓLICAS - PREVISÃO DO PREÇO DO CONTRATO PARA 2024**

R\$/MWh

| Contrato | Nome do Empreendimento | jan-24 | fev-24 | mar-24 | abr-24 | mai-24 | jun-24 | jul-24 | ago-24 | set-24 | out-24 | nov-24 | dez-24 |
|----------|------------------------|--------|--------|--------|--------|--------|--------|--------|--------|--------|--------|--------|--------|
| EOL-01   | ÁGUA DOCE              | 772,75 | 772,75 | 772,75 | 772,75 | 772,75 | 815,08 | 815,08 | 815,08 | 815,08 | 815,08 | 815,08 | 815,08 |
| EOL-02   | CANOVA QUEBRADA        | 687,57 | 687,57 | 687,57 | 687,57 | 687,57 | 725,22 | 725,22 | 725,22 | 725,22 | 725,22 | 725,22 | 725,22 |
| EOL-03   | PIRAUÁ                 | 772,75 | 772,75 | 772,75 | 772,75 | 772,75 | 815,08 | 815,08 | 815,08 | 815,08 | 815,08 | 815,08 | 815,08 |
| EOL-04   | PRAIAS DE PARAJURU     | 772,75 | 772,75 | 772,75 | 772,75 | 772,75 | 815,08 | 815,08 | 815,08 | 815,08 | 815,08 | 815,08 | 815,08 |
| EOL-05   | PRAIA DO MORGADO       | 772,75 | 772,75 | 772,75 | 772,75 | 772,75 | 815,08 | 815,08 | 815,08 | 815,08 | 815,08 | 815,08 | 815,08 |
| EOL-06   | VOLTA DO RIO           | 772,75 | 772,75 | 772,75 | 772,75 | 772,75 | 815,08 | 815,08 | 815,08 | 815,08 | 815,08 | 815,08 | 815,08 |
| EOL-07   | DOS ÍNDIOS             | 765,39 | 765,39 | 765,39 | 765,39 | 765,39 | 807,31 | 807,31 | 807,31 | 807,31 | 807,31 | 807,31 | 807,31 |
| EOL-08   | SANGRADOURO            | 759,70 | 759,70 | 759,70 | 759,70 | 759,70 | 801,31 | 801,31 | 801,31 | 801,31 | 801,31 | 801,31 | 801,31 |
| EOL-09   | OSÓRIO                 | 770,42 | 770,42 | 770,42 | 770,42 | 770,42 | 812,62 | 812,62 | 812,62 | 812,62 | 812,62 | 812,62 | 812,62 |
| EOL-10   | ENACEL                 | 772,13 | 772,13 | 772,13 | 772,13 | 772,13 | 814,42 | 814,42 | 814,42 | 814,42 | 814,42 | 814,42 | 814,42 |
| EOL-11   | RN 15 - RIO DO FOGO    | 735,37 | 735,37 | 735,37 | 735,37 | 735,37 | 775,65 | 775,65 | 775,65 | 775,65 | 775,65 | 775,65 | 775,65 |
| EOL-12   | BEBERIBE               | 772,75 | 772,75 | 772,75 | 772,75 | 772,75 | 815,08 | 815,08 | 815,08 | 815,08 | 815,08 | 815,08 | 815,08 |
| EOL-13   | SALTO                  | 763,64 | 763,64 | 763,64 | 763,64 | 763,64 | 805,46 | 805,46 | 805,46 | 805,46 | 805,46 | 805,46 | 805,46 |
| EOL-14   | PÚLPITO                | 772,75 | 772,75 | 772,75 | 772,75 | 772,75 | 815,08 | 815,08 | 815,08 | 815,08 | 815,08 | 815,08 | 815,08 |
| EOL-15   | ELEBRAS CIDREIRA       | 744,09 | 744,09 | 744,09 | 744,09 | 744,09 | 784,84 | 784,84 | 784,84 | 784,84 | 784,84 | 784,84 | 784,84 |
| EOL-17   | RIO DO OURO            | 772,75 | 772,75 | 772,75 | 772,75 | 772,75 | 815,08 | 815,08 | 815,08 | 815,08 | 815,08 | 815,08 | 815,08 |
| EOL-18   | CAMPO BELO             | 768,16 | 768,16 | 768,16 | 768,16 | 768,16 | 810,23 | 810,23 | 810,23 | 810,23 | 810,23 | 810,23 | 810,23 |
| EOL-19   | AMPARO                 | 763,53 | 763,53 | 763,53 | 763,53 | 763,53 | 805,35 | 805,35 | 805,35 | 805,35 | 805,35 | 805,35 | 805,35 |
| EOL-20   | AQUIBATÃ               | 765,21 | 765,21 | 765,21 | 765,21 | 765,21 | 807,11 | 807,11 | 807,11 | 807,11 | 807,11 | 807,11 | 807,11 |
| EOL-21   | BOM JARDIM             | 772,75 | 772,75 | 772,75 | 772,75 | 772,75 | 815,08 | 815,08 | 815,08 | 815,08 | 815,08 | 815,08 | 815,08 |
| EOL-22   | CRUZ ALTA              | 772,75 | 772,75 | 772,75 | 772,75 | 772,75 | 815,08 | 815,08 | 815,08 | 815,08 | 815,08 | 815,08 | 815,08 |
| EOL-23   | MILLENNIUM             | 757,86 | 757,86 | 757,86 | 757,86 | 757,86 | 757,86 | 823,25 | 823,25 | 823,25 | 823,25 | 823,25 | 823,25 |
| EOL-24   | ALBATROZ               | 757,86 | 757,86 | 757,86 | 757,86 | 757,86 | 757,86 | 823,25 | 823,25 | 823,25 | 823,25 | 823,25 | 823,25 |
| EOL-25   | COELHOS II             | 757,86 | 757,86 | 757,86 | 757,86 | 757,86 | 757,86 | 823,25 | 823,25 | 823,25 | 823,25 | 823,25 | 823,25 |
| EOL-26   | CAMURIM                | 757,86 | 757,86 | 757,86 | 757,86 | 757,86 | 757,86 | 823,25 | 823,25 | 823,25 | 823,25 | 823,25 | 823,25 |
| EOL-27   | COELHOS IV             | 757,86 | 757,86 | 757,86 | 757,86 | 757,86 | 757,86 | 823,25 | 823,25 | 823,25 | 823,25 | 823,25 | 823,25 |
| EOL-28   | PRESIDENTE             | 757,86 | 757,86 | 757,86 | 757,86 | 757,86 | 757,86 | 823,25 | 823,25 | 823,25 | 823,25 | 823,25 | 823,25 |
| EOL-29   | COELHOS III            | 757,86 | 757,86 | 757,86 | 757,86 | 757,86 | 757,86 | 823,25 | 823,25 | 823,25 | 823,25 | 823,25 | 823,25 |
| EOL-30   | ATLÂNTICA              | 757,86 | 757,86 | 757,86 | 757,86 | 757,86 | 757,86 | 823,25 | 823,25 | 823,25 | 823,25 | 823,25 | 823,25 |
| EOL-31   | MATARACA               | 757,86 | 757,86 | 757,86 | 757,86 | 757,86 | 757,86 | 823,25 | 823,25 | 823,25 | 823,25 | 823,25 | 823,25 |
| EOL-32   | COELHOS I              | 757,86 | 757,86 | 757,86 | 757,86 | 757,86 | 757,86 | 823,25 | 823,25 | 823,25 | 823,25 | 823,25 | 823,25 |

FONTE: ENBPar



**EÓLICAS - PREVISÃO DO PREÇO DO CONTRATO PARA 2024**

R\$/MWh

| Contrato           | Nome do Empreendimento | jan-24        | fev-24        | mar-24        | abr-24        | mai-24        | jun-24        | jul-24        | ago-24        | set-24        | out-24        | nov-24        | dez-24        |
|--------------------|------------------------|---------------|---------------|---------------|---------------|---------------|---------------|---------------|---------------|---------------|---------------|---------------|---------------|
| EOL-33             | CARAVELA               | 757,86        | 757,86        | 757,86        | 757,86        | 757,86        | 757,86        | 823,25        | 823,25        | 823,25        | 823,25        | 823,25        | 823,25        |
| EOL-34             | PRAIA FORMOSA          | 757,86        | 757,86        | 757,86        | 757,86        | 757,86        | 757,86        | 823,25        | 823,25        | 823,25        | 823,25        | 823,25        | 823,25        |
| EOL-34A            | PRAIA FORMOSA          | 752,37        | 752,37        | 752,37        | 752,37        | 752,37        | 752,37        | 752,37        | 831,48        | 831,48        | 831,48        | 831,48        | 831,48        |
| EOL-34B            | PRAIA FORMOSA          | 751,35        | 751,35        | 751,35        | 751,35        | 751,35        | 751,35        | 751,35        | 751,35        | 837,29        | 837,29        | 837,29        | 837,29        |
| EOL-34C            | PRAIA FORMOSA          | 794,42        | 794,42        | 795,64        | 795,64        | 795,64        | 795,64        | 795,64        | 795,64        | 795,64        | 795,64        | 795,64        | 795,64        |
| EOL-35             | GARGAÚ                 | 757,86        | 757,86        | 757,86        | 757,86        | 757,86        | 757,86        | 823,25        | 823,25        | 823,25        | 823,25        | 823,25        | 823,25        |
| EOL-36             | PEDRA DO SAL           | 757,86        | 757,86        | 757,86        | 757,86        | 757,86        | 757,86        | 823,25        | 823,25        | 823,25        | 823,25        | 823,25        | 823,25        |
| EOL-37             | MANDACARU              | 757,86        | 757,86        | 757,86        | 757,86        | 757,86        | 757,86        | 823,25        | 823,25        | 823,25        | 823,25        | 823,25        | 823,25        |
| EOL-38             | XAVANTE                | 757,86        | 757,86        | 757,86        | 757,86        | 757,86        | 757,86        | 823,25        | 823,25        | 823,25        | 823,25        | 823,25        | 823,25        |
| EOL-39             | GRAVATÁ FRUITRADE      | 757,86        | 757,86        | 757,86        | 757,86        | 757,86        | 757,86        | 823,25        | 823,25        | 823,25        | 823,25        | 823,25        | 823,25        |
| EOL-40             | VITÓRIA                | 757,86        | 757,86        | 757,86        | 757,86        | 757,86        | 757,86        | 823,25        | 823,25        | 823,25        | 823,25        | 823,25        | 823,25        |
| EOL-41             | SANTA MARIA            | 757,86        | 757,86        | 757,86        | 757,86        | 757,86        | 757,86        | 823,25        | 823,25        | 823,25        | 823,25        | 823,25        | 823,25        |
| EOL-43             | FOZ DO RIO CHORÓ       | 752,37        | 752,37        | 752,37        | 752,37        | 752,37        | 752,37        | 752,37        | 831,48        | 831,48        | 831,48        | 831,48        | 831,48        |
| EOL-44             | ALEGRIA II             | 748,09        | 748,09        | 748,09        | 748,09        | 748,09        | 748,09        | 748,09        | 826,74        | 826,74        | 826,74        | 826,74        | 826,74        |
| EOL-44A            | ALEGRIA II             | 794,42        | 794,42        | 795,64        | 795,64        | 795,64        | 795,64        | 795,64        | 795,64        | 795,64        | 795,64        | 795,64        | 795,64        |
| EOL-45             | CASCATA                | 736,09        | 736,09        | 736,09        | 736,09        | 736,09        | 736,09        | 736,09        | 813,48        | 813,48        | 813,48        | 813,48        | 813,48        |
| EOL-46             | SANTO ANTÔNIO          | 752,37        | 752,37        | 752,37        | 752,37        | 752,37        | 752,37        | 752,37        | 831,48        | 831,48        | 831,48        | 831,48        | 831,48        |
| EOL-47             | PALMARES               | 751,35        | 751,35        | 751,35        | 751,35        | 751,35        | 751,35        | 751,35        | 751,35        | 837,29        | 837,29        | 837,29        | 837,29        |
| EOL-48             | ICARAIZINHO            | 710,83        | 710,83        | 711,92        | 711,92        | 711,92        | 711,92        | 711,92        | 711,92        | 711,92        | 711,92        | 711,92        | 711,92        |
| EOL-49             | PARACURU               | 700,47        | 700,47        | 701,55        | 701,55        | 701,55        | 701,55        | 701,55        | 701,55        | 701,55        | 701,55        | 701,55        | 701,55        |
| EOL-50             | TAIBA ALBATROZ         | 721,02        | 721,02        | 722,13        | 722,13        | 722,13        | 722,13        | 722,13        | 722,13        | 722,13        | 722,13        | 722,13        | 722,13        |
| EOL-51             | BONS VENTOS            | 791,18        | 791,18        | 792,39        | 792,39        | 792,39        | 792,39        | 792,39        | 792,39        | 792,39        | 792,39        | 792,39        | 792,39        |
| EOL-52             | ALEGRIA I              | 794,42        | 794,42        | 795,64        | 795,64        | 795,64        | 795,64        | 795,64        | 795,64        | 795,64        | 795,64        | 795,64        | 795,64        |
| EOL-52A            | ALEGRIA I              | 794,42        | 794,42        | 795,64        | 795,64        | 795,64        | 795,64        | 795,64        | 795,64        | 795,64        | 795,64        | 795,64        | 795,64        |
| EOL-53             | CANOVA QUEBRADA (RV)   | 794,42        | 794,42        | 795,64        | 795,64        | 795,64        | 795,64        | 795,64        | 795,64        | 795,64        | 795,64        | 795,64        | 795,64        |
| EOL-54             | LAGOA DO MATO          | 700,47        | 700,47        | 701,55        | 701,55        | 701,55        | 701,55        | 701,55        | 701,55        | 701,55        | 701,55        | 701,55        | 701,55        |
| <b>PREÇO MÉDIO</b> |                        | <b>758,98</b> | <b>758,98</b> | <b>759,19</b> | <b>759,19</b> | <b>759,19</b> | <b>774,58</b> | <b>796,38</b> | <b>803,28</b> | <b>806,30</b> | <b>806,30</b> | <b>806,30</b> | <b>806,30</b> |

FONTE: ENBPar





**PEQUENAS CENTRAIS HIDRELÉTRICAS - PREVISÃO DO PREÇO DO CONTRATO PARA 2024**

R\$/MWh

| Contrato           | Nome do Empreendimento     | jan-24        | fev-24        | mar-24        | abr-24        | mai-24        | jun-24        | jul-24        | ago-24        | set-24        | out-24        | nov-24        | dez-24        |
|--------------------|----------------------------|---------------|---------------|---------------|---------------|---------------|---------------|---------------|---------------|---------------|---------------|---------------|---------------|
| PCH-01             | CANOVA QUEBRADA            | 442,54        | 442,54        | 442,54        | 442,54        | 442,54        | 466,77        | 466,77        | 466,77        | 466,77        | 466,77        | 466,77        | 466,77        |
| PCH-02             | LAGOA GRANDE               | 442,54        | 442,54        | 442,54        | 442,54        | 442,54        | 466,77        | 466,77        | 466,77        | 466,77        | 466,77        | 466,77        | 466,77        |
| PCH-03             | PORTO FRANCO               | 442,54        | 442,54        | 442,54        | 442,54        | 442,54        | 466,77        | 466,77        | 466,77        | 466,77        | 466,77        | 466,77        | 466,77        |
| PCH-04             | BOA SORTE                  | 442,54        | 442,54        | 442,54        | 442,54        | 442,54        | 466,77        | 466,77        | 466,77        | 466,77        | 466,77        | 466,77        | 466,77        |
| PCH-05             | RIACHO PRETO               | 442,54        | 442,54        | 442,54        | 442,54        | 442,54        | 466,77        | 466,77        | 466,77        | 466,77        | 466,77        | 466,77        | 466,77        |
| PCH-06             | SENADOR JONAS PINHEIRO     | 442,54        | 442,54        | 442,54        | 442,54        | 442,54        | 466,77        | 466,77        | 466,77        | 466,77        | 466,77        | 466,77        | 466,77        |
| PCH-07             | SÃO TADEU I                | 442,54        | 442,54        | 442,54        | 442,54        | 442,54        | 466,77        | 466,77        | 466,77        | 466,77        | 466,77        | 466,77        | 466,77        |
| PCH-07A            | SÃO TADEU I                | 433,96        | 433,96        | 433,96        | 433,96        | 433,96        | 433,96        | 471,41        | 471,41        | 471,41        | 471,41        | 471,41        | 471,41        |
| PCH-08             | ENG. JOSÉ GELÁSIO DA ROCHA | 442,54        | 442,54        | 442,54        | 442,54        | 442,54        | 466,77        | 466,77        | 466,77        | 466,77        | 466,77        | 466,77        | 466,77        |
| PCH-09             | RONDONÓPOLIS               | 442,54        | 442,54        | 442,54        | 442,54        | 442,54        | 466,77        | 466,77        | 466,77        | 466,77        | 466,77        | 466,77        | 466,77        |
| PCH-10             | PONTE ALTA                 | 442,54        | 442,54        | 442,54        | 442,54        | 442,54        | 466,77        | 466,77        | 466,77        | 466,77        | 466,77        | 466,77        | 466,77        |
| <b>PREÇO MÉDIO</b> |                            | <b>441,76</b> | <b>441,76</b> | <b>441,76</b> | <b>441,76</b> | <b>441,76</b> | <b>463,79</b> | <b>467,19</b> | <b>467,19</b> | <b>467,19</b> | <b>467,19</b> | <b>467,19</b> | <b>467,19</b> |

FONTE: ENBPar



**PEQUENAS CENTRAIS HIDRELÉTRICAS PARTICIPANTES DO MRE - PREVISÃO DO PREÇO DO CONTRATO PARA 2024**

R\$/MWh

| Contrato    | Nome do Empreendimento | jan-24 | fev-24 | mar-24 | abr-24 | mai-24 | jun-24 | jul-24 | ago-24 | set-24 | out-24 | nov-24 | dez-24 |
|-------------|------------------------|--------|--------|--------|--------|--------|--------|--------|--------|--------|--------|--------|--------|
| PCH-MRE-01  | LINHA EMÍLIA           | 442,54 | 442,54 | 442,54 | 442,54 | 442,54 | 466,77 | 466,77 | 466,77 | 466,77 | 466,77 | 466,77 | 466,77 |
| PCH-MRE-02  | COTIPORÃ               | 442,54 | 442,54 | 442,54 | 442,54 | 442,54 | 466,77 | 466,77 | 466,77 | 466,77 | 466,77 | 466,77 | 466,77 |
| PCH-MRE-03  | CAÇADOR                | 442,54 | 442,54 | 442,54 | 442,54 | 442,54 | 466,77 | 466,77 | 466,77 | 466,77 | 466,77 | 466,77 | 466,77 |
| PCH-MRE-04  | JARARACA               | 442,54 | 442,54 | 442,54 | 442,54 | 442,54 | 466,77 | 466,77 | 466,77 | 466,77 | 466,77 | 466,77 | 466,77 |
| PCH-MRE-04A | JARARACA               | 433,96 | 433,96 | 433,96 | 433,96 | 433,96 | 433,96 | 471,41 | 471,41 | 471,41 | 471,41 | 471,41 | 471,41 |
| PCH-MRE-05  | TUDELÂNDIA             | 442,54 | 442,54 | 442,54 | 442,54 | 442,54 | 466,77 | 466,77 | 466,77 | 466,77 | 466,77 | 466,77 | 466,77 |
| PCH-MRE-06  | MOSQUITÃO              | 442,54 | 442,54 | 442,54 | 442,54 | 442,54 | 466,77 | 466,77 | 466,77 | 466,77 | 466,77 | 466,77 | 466,77 |
| PCH-MRE-07  | MAMBÁ II               | 442,54 | 442,54 | 442,54 | 442,54 | 442,54 | 466,77 | 466,77 | 466,77 | 466,77 | 466,77 | 466,77 | 466,77 |
| PCH-MRE-09  | COCAIS GRANDE          | 442,54 | 442,54 | 442,54 | 442,54 | 442,54 | 466,77 | 466,77 | 466,77 | 466,77 | 466,77 | 466,77 | 466,77 |
| PCH-MRE-10  | ALTO IRANI             | 442,54 | 442,54 | 442,54 | 442,54 | 442,54 | 466,77 | 466,77 | 466,77 | 466,77 | 466,77 | 466,77 | 466,77 |
| PCH-MRE-11  | PLANO ALTO             | 442,54 | 442,54 | 442,54 | 442,54 | 442,54 | 466,77 | 466,77 | 466,77 | 466,77 | 466,77 | 466,77 | 466,77 |
| PCH-MRE-12  | SÃO PEDRO              | 442,54 | 442,54 | 442,54 | 442,54 | 442,54 | 466,77 | 466,77 | 466,77 | 466,77 | 466,77 | 466,77 | 466,77 |
| PCH-MRE-13  | CARANGOLA              | 442,54 | 442,54 | 442,54 | 442,54 | 442,54 | 466,77 | 466,77 | 466,77 | 466,77 | 466,77 | 466,77 | 466,77 |
| PCH-MRE-14  | CALHEIROS              | 442,54 | 442,54 | 442,54 | 442,54 | 442,54 | 466,77 | 466,77 | 466,77 | 466,77 | 466,77 | 466,77 | 466,77 |
| PCH-MRE-15  | SÃO SIMÃO              | 442,54 | 442,54 | 442,54 | 442,54 | 442,54 | 466,77 | 466,77 | 466,77 | 466,77 | 466,77 | 466,77 | 466,77 |
| PCH-MRE-16  | FUNIL                  | 442,54 | 442,54 | 442,54 | 442,54 | 442,54 | 466,77 | 466,77 | 466,77 | 466,77 | 466,77 | 466,77 | 466,77 |
| PCH-MRE-17  | SÃO JOAQUIM            | 442,54 | 442,54 | 442,54 | 442,54 | 442,54 | 466,77 | 466,77 | 466,77 | 466,77 | 466,77 | 466,77 | 466,77 |
| PCH-MRE-18  | FUMAÇA IV              | 442,54 | 442,54 | 442,54 | 442,54 | 442,54 | 466,77 | 466,77 | 466,77 | 466,77 | 466,77 | 466,77 | 466,77 |
| PCH-MRE-19  | LUDESA                 | 442,54 | 442,54 | 442,54 | 442,54 | 442,54 | 466,77 | 466,77 | 466,77 | 466,77 | 466,77 | 466,77 | 466,77 |
| PCH-MRE-20  | ESMERALDA              | 442,54 | 442,54 | 442,54 | 442,54 | 442,54 | 466,77 | 466,77 | 466,77 | 466,77 | 466,77 | 466,77 | 466,77 |
| PCH-MRE-21  | ALTO SUCURIÚ           | 442,54 | 442,54 | 442,54 | 442,54 | 442,54 | 466,77 | 466,77 | 466,77 | 466,77 | 466,77 | 466,77 | 466,77 |
| PCH-MRE-22  | JATAÍ                  | 442,54 | 442,54 | 442,54 | 442,54 | 442,54 | 466,77 | 466,77 | 466,77 | 466,77 | 466,77 | 466,77 | 466,77 |
| PCH-MRE-23  | RETIRO VELHO           | 442,54 | 442,54 | 442,54 | 442,54 | 442,54 | 466,77 | 466,77 | 466,77 | 466,77 | 466,77 | 466,77 | 466,77 |
| PCH-MRE-24  | IRARA                  | 442,54 | 442,54 | 442,54 | 442,54 | 442,54 | 466,77 | 466,77 | 466,77 | 466,77 | 466,77 | 466,77 | 466,77 |
| PCH-MRE-25  | SÃO LOURENÇO           | 442,54 | 442,54 | 442,54 | 442,54 | 442,54 | 466,77 | 466,77 | 466,77 | 466,77 | 466,77 | 466,77 | 466,77 |
| PCH-MRE-28  | AREIA BRANCA           | 442,54 | 442,54 | 442,54 | 442,54 | 442,54 | 466,77 | 466,77 | 466,77 | 466,77 | 466,77 | 466,77 | 466,77 |
| PCH-MRE-29  | SANTA ROSA II          | 442,54 | 442,54 | 442,54 | 442,54 | 442,54 | 466,77 | 466,77 | 466,77 | 466,77 | 466,77 | 466,77 | 466,77 |
| PCH-MRE-30  | FLOR DO SERTÃO         | 442,54 | 442,54 | 442,54 | 442,54 | 442,54 | 466,77 | 466,77 | 466,77 | 466,77 | 466,77 | 466,77 | 466,77 |
| PCH-MRE-31  | SÃO BERNARDO           | 442,54 | 442,54 | 442,54 | 442,54 | 442,54 | 466,77 | 466,77 | 466,77 | 466,77 | 466,77 | 466,77 | 466,77 |
| PCH-MRE-32  | CACHOEIRA DA LIXA      | 442,54 | 442,54 | 442,54 | 442,54 | 442,54 | 466,77 | 466,77 | 466,77 | 466,77 | 466,77 | 466,77 | 466,77 |
| PCH-MRE-33  | COLINO 1               | 442,54 | 442,54 | 442,54 | 442,54 | 442,54 | 466,77 | 466,77 | 466,77 | 466,77 | 466,77 | 466,77 | 466,77 |

FONTE: ENBPar



**PEQUENAS CENTRAIS HIDRELÉTRICAS PARTICIPANTES DO MRE - PREVISÃO DO PREÇO DO CONTRATO PARA 2024**

R\$/MWh

| Contrato           | Nome do Empreendimento  | jan-24        | fev-24        | mar-24        | abr-24        | mai-24        | jun-24        | jul-24        | ago-24        | set-24        | out-24        | nov-24        | dez-24        |
|--------------------|-------------------------|---------------|---------------|---------------|---------------|---------------|---------------|---------------|---------------|---------------|---------------|---------------|---------------|
| PCH-MRE-34         | <b>COLINO 2</b>         | 442,54        | 442,54        | 442,54        | 442,54        | 442,54        | 466,77        | 466,77        | 466,77        | 466,77        | 466,77        | 466,77        | 466,77        |
| PCH-MRE-35         | <b>CARLOS GONZATTO</b>  | 442,54        | 442,54        | 442,54        | 442,54        | 442,54        | 466,77        | 466,77        | 466,77        | 466,77        | 466,77        | 466,77        | 466,77        |
| PCH-MRE-36         | <b>AREIA</b>            | 442,54        | 442,54        | 442,54        | 442,54        | 442,54        | 466,77        | 466,77        | 466,77        | 466,77        | 466,77        | 466,77        | 466,77        |
| PCH-MRE-37         | <b>ÁGUA LIMPA</b>       | 442,54        | 442,54        | 442,54        | 442,54        | 442,54        | 466,77        | 466,77        | 466,77        | 466,77        | 466,77        | 466,77        | 466,77        |
| PCH-MRE-38         | <b>AQUARIUS</b>         | 442,54        | 442,54        | 442,54        | 442,54        | 442,54        | 466,77        | 466,77        | 466,77        | 466,77        | 466,77        | 466,77        | 466,77        |
| PCH-MRE-39         | <b>PIRANHAS</b>         | 442,54        | 442,54        | 442,54        | 442,54        | 442,54        | 466,77        | 466,77        | 466,77        | 466,77        | 466,77        | 466,77        | 466,77        |
| PCH-MRE-40         | <b>BURITI</b>           | 442,54        | 442,54        | 442,54        | 442,54        | 442,54        | 466,77        | 466,77        | 466,77        | 466,77        | 466,77        | 466,77        | 466,77        |
| PCH-MRE-41         | <b>BONFANTE</b>         | 442,54        | 442,54        | 442,54        | 442,54        | 442,54        | 466,77        | 466,77        | 466,77        | 466,77        | 466,77        | 466,77        | 466,77        |
| PCH-MRE-42         | <b>MONTE SERRAT</b>     | 442,54        | 442,54        | 442,54        | 442,54        | 442,54        | 466,77        | 466,77        | 466,77        | 466,77        | 466,77        | 466,77        | 466,77        |
| PCH-MRE-43         | <b>SANTA FÉ</b>         | 442,54        | 442,54        | 442,54        | 442,54        | 442,54        | 466,77        | 466,77        | 466,77        | 466,77        | 466,77        | 466,77        | 466,77        |
| PCH-MRE-44         | <b>DA ILHA</b>          | 433,96        | 433,96        | 433,96        | 433,96        | 433,96        | 433,96        | 471,41        | 471,41        | 471,41        | 471,41        | 471,41        | 471,41        |
| PCH-MRE-45         | <b>SETE QUEDAS ALTA</b> | 433,96        | 433,96        | 433,96        | 433,96        | 433,96        | 433,96        | 471,41        | 471,41        | 471,41        | 471,41        | 471,41        | 471,41        |
| PCH-MRE-45A        | <b>SETE QUEDAS ALTA</b> | 454,93        | 454,93        | 455,63        | 455,63        | 455,63        | 455,63        | 455,63        | 455,63        | 455,63        | 455,63        | 455,63        | 455,63        |
| PCH-MRE-46         | <b>SANTA LAURA</b>      | 433,96        | 433,96        | 433,96        | 433,96        | 433,96        | 433,96        | 471,41        | 471,41        | 471,41        | 471,41        | 471,41        | 471,41        |
| PCH-MRE-47         | <b>SALTO DAS FLORES</b> | 433,96        | 433,96        | 433,96        | 433,96        | 433,96        | 433,96        | 471,41        | 471,41        | 471,41        | 471,41        | 471,41        | 471,41        |
| PCH-MRE-49         | <b>CIDEZAL</b>          | 454,93        | 454,93        | 455,63        | 455,63        | 455,63        | 455,63        | 455,63        | 455,63        | 455,63        | 455,63        | 455,63        | 455,63        |
| PCH-MRE-50         | <b>RONDON</b>           | 454,93        | 454,93        | 455,63        | 455,63        | 455,63        | 455,63        | 455,63        | 455,63        | 455,63        | 455,63        | 455,63        | 455,63        |
| PCH-MRE-51         | <b>SAPEZAL</b>          | 454,93        | 454,93        | 455,63        | 455,63        | 455,63        | 455,63        | 455,63        | 455,63        | 455,63        | 455,63        | 455,63        | 455,63        |
| PCH-MRE-52         | <b>PARECIS</b>          | 454,93        | 454,93        | 455,63        | 455,63        | 455,63        | 455,63        | 455,63        | 455,63        | 455,63        | 455,63        | 455,63        | 455,63        |
| PCH-MRE-53         | <b>TELEGRÁFICA</b>      | 454,93        | 454,93        | 455,63        | 455,63        | 455,63        | 455,63        | 455,63        | 455,63        | 455,63        | 455,63        | 455,63        | 455,63        |
| PCH-MRE-54         | <b>FIGUEIRÓPOLIS</b>    | 454,93        | 454,93        | 455,63        | 455,63        | 455,63        | 455,63        | 455,63        | 455,63        | 455,63        | 455,63        | 455,63        | 455,63        |
| <b>PREÇO MÉDIO</b> |                         | <b>443,38</b> | <b>443,38</b> | <b>443,48</b> | <b>443,48</b> | <b>443,48</b> | <b>462,12</b> | <b>465,72</b> | <b>465,72</b> | <b>465,72</b> | <b>465,72</b> | <b>465,72</b> | <b>465,72</b> |

FONTE: ENBPar



**EÓLICA - PREVISÃO DO PREÇO DO CONTRATO PARA 2024 COM E SEM FATOR DE CAPACIDADE**

R\$/MWh

| Contrato | Empeendimento      |            | jan-24 | fev-24 | mar-24 | abr-24 | mai-24 | jun-24 | jul-24 | ago-24 | set-24 | out-24 | nov-24 | dez-24 |        |
|----------|--------------------|------------|--------|--------|--------|--------|--------|--------|--------|--------|--------|--------|--------|--------|--------|
| EOL-01   | ÁGUA DOCE          | Preço      | 772,75 | 772,75 | 772,75 | 772,75 | 772,75 | 815,08 | 815,08 | 815,08 | 815,08 | 815,08 | 815,08 | 815,08 |        |
|          |                    | Preço - FC | 772,75 | 772,75 | 772,75 | 772,75 | 772,75 | 772,75 | 815,08 | 815,08 | 815,08 | 815,08 | 815,08 | 815,08 | 815,08 |
|          |                    | Diferença  | 0,00   | 0,00   | 0,00   | 0,00   | 0,00   | 0,00   | 0,00   | 0,00   | 0,00   | 0,00   | 0,00   | 0,00   | 0,00   |
| EOL-02   | CANOA QUEBRADA     | Preço      | 687,57 | 687,57 | 687,57 | 687,57 | 687,57 | 725,22 | 725,22 | 725,22 | 725,22 | 725,22 | 725,22 | 725,22 |        |
|          |                    | Preço - FC | 737,64 | 737,64 | 737,64 | 737,64 | 737,64 | 737,64 | 778,03 | 778,03 | 778,03 | 778,03 | 778,03 | 778,03 | 778,03 |
|          |                    | Diferença  | -50,07 | -50,07 | -50,07 | -50,07 | -50,07 | -50,07 | -52,81 | -52,81 | -52,81 | -52,81 | -52,81 | -52,81 | -52,81 |
| EOL-03   | PIRAUÁ             | Preço      | 772,75 | 772,75 | 772,75 | 772,75 | 772,75 | 815,08 | 815,08 | 815,08 | 815,08 | 815,08 | 815,08 | 815,08 |        |
|          |                    | Preço - FC | 735,67 | 735,67 | 735,67 | 735,67 | 735,67 | 735,67 | 775,96 | 775,96 | 775,96 | 775,96 | 775,96 | 775,96 | 775,96 |
|          |                    | Diferença  | 37,08  | 37,08  | 37,08  | 37,08  | 37,08  | 37,08  | 39,12  | 39,12  | 39,12  | 39,12  | 39,12  | 39,12  | 39,12  |
| EOL-04   | PRAIAS DE PARAJURU | Preço      | 772,75 | 772,75 | 772,75 | 772,75 | 772,75 | 815,08 | 815,08 | 815,08 | 815,08 | 815,08 | 815,08 | 815,08 |        |
|          |                    | Preço - FC | 739,20 | 739,20 | 739,20 | 739,20 | 739,20 | 739,20 | 779,69 | 779,69 | 779,69 | 779,69 | 779,69 | 779,69 | 779,69 |
|          |                    | Diferença  | 33,55  | 33,55  | 33,55  | 33,55  | 33,55  | 33,55  | 35,39  | 35,39  | 35,39  | 35,39  | 35,39  | 35,39  | 35,39  |
| EOL-05   | PRAIA DO MORGADO   | Preço      | 772,75 | 772,75 | 772,75 | 772,75 | 772,75 | 815,08 | 815,08 | 815,08 | 815,08 | 815,08 | 815,08 | 815,08 |        |
|          |                    | Preço - FC | 707,51 | 707,51 | 707,51 | 707,51 | 707,51 | 707,51 | 746,26 | 746,26 | 746,26 | 746,26 | 746,26 | 746,26 | 746,26 |
|          |                    | Diferença  | 65,24  | 65,24  | 65,24  | 65,24  | 65,24  | 65,24  | 68,82  | 68,82  | 68,82  | 68,82  | 68,82  | 68,82  | 68,82  |
| EOL-06   | VOLTA DO RIO       | Preço      | 772,75 | 772,75 | 772,75 | 772,75 | 772,75 | 815,08 | 815,08 | 815,08 | 815,08 | 815,08 | 815,08 | 815,08 |        |
|          |                    | Preço - FC | 713,42 | 713,42 | 713,42 | 713,42 | 713,42 | 713,42 | 752,49 | 752,49 | 752,49 | 752,49 | 752,49 | 752,49 | 752,49 |
|          |                    | Diferença  | 59,33  | 59,33  | 59,33  | 59,33  | 59,33  | 59,33  | 62,59  | 62,59  | 62,59  | 62,59  | 62,59  | 62,59  | 62,59  |
| EOL-07   | DOS ÍNDIOS         | Preço      | 765,39 | 765,39 | 765,39 | 765,39 | 765,39 | 807,31 | 807,31 | 807,31 | 807,31 | 807,31 | 807,31 | 807,31 |        |
|          |                    | Preço - FC | 772,75 | 772,75 | 772,75 | 772,75 | 772,75 | 772,75 | 815,08 | 815,08 | 815,08 | 815,08 | 815,08 | 815,08 | 815,08 |
|          |                    | Diferença  | -7,36  | -7,36  | -7,36  | -7,36  | -7,36  | -7,36  | -7,77  | -7,77  | -7,77  | -7,77  | -7,77  | -7,77  | -7,77  |
| EOL-08   | SANGRADOURO        | Preço      | 759,70 | 759,70 | 759,70 | 759,70 | 759,70 | 801,31 | 801,31 | 801,31 | 801,31 | 801,31 | 801,31 | 801,31 |        |
|          |                    | Preço - FC | 772,75 | 772,75 | 772,75 | 772,75 | 772,75 | 772,75 | 815,08 | 815,08 | 815,08 | 815,08 | 815,08 | 815,08 | 815,08 |
|          |                    | Diferença  | -13,05 | -13,05 | -13,05 | -13,05 | -13,05 | -13,05 | -13,77 | -13,77 | -13,77 | -13,77 | -13,77 | -13,77 | -13,77 |
| EOL-09   | OSÓRIO             | Preço      | 770,42 | 770,42 | 770,42 | 770,42 | 770,42 | 812,62 | 812,62 | 812,62 | 812,62 | 812,62 | 812,62 | 812,62 |        |
|          |                    | Preço - FC | 772,75 | 772,75 | 772,75 | 772,75 | 772,75 | 772,75 | 815,08 | 815,08 | 815,08 | 815,08 | 815,08 | 815,08 | 815,08 |
|          |                    | Diferença  | -2,33  | -2,33  | -2,33  | -2,33  | -2,33  | -2,33  | -2,46  | -2,46  | -2,46  | -2,46  | -2,46  | -2,46  | -2,46  |
| EOL-10   | ENACEL             | Preço      | 772,13 | 772,13 | 772,13 | 772,13 | 772,13 | 814,42 | 814,42 | 814,42 | 814,42 | 814,42 | 814,42 | 814,42 |        |
|          |                    | Preço - FC | 762,69 | 762,69 | 762,69 | 762,69 | 762,69 | 762,69 | 804,46 | 804,46 | 804,46 | 804,46 | 804,46 | 804,46 | 804,46 |
|          |                    | Diferença  | 9,44   | 9,44   | 9,44   | 9,44   | 9,44   | 9,44   | 9,96   | 9,96   | 9,96   | 9,96   | 9,96   | 9,96   | 9,96   |

FONTE: ENBPar



**EÓLICA - PREVISÃO DO PREÇO DO CONTRATO PARA 2024 COM E SEM FATOR DE CAPACIDADE**

R\$/MWh

| Contrato | Empeendimento       |            | jan-24 | fev-24 | mar-24 | abr-24 | mai-24 | jun-24 | jul-24 | ago-24 | set-24 | out-24 | nov-24 | dez-24 |        |
|----------|---------------------|------------|--------|--------|--------|--------|--------|--------|--------|--------|--------|--------|--------|--------|--------|
| EOL-11   | RN 15 - RIO DO FOGO | Preço      | 735,37 | 735,37 | 735,37 | 735,37 | 735,37 | 775,65 | 775,65 | 775,65 | 775,65 | 775,65 | 775,65 | 775,65 |        |
|          |                     | Preço - FC | 772,75 | 772,75 | 772,75 | 772,75 | 772,75 | 772,75 | 815,08 | 815,08 | 815,08 | 815,08 | 815,08 | 815,08 | 815,08 |
|          |                     | Diferença  | -37,38 | -37,38 | -37,38 | -37,38 | -37,38 | -37,38 | -39,43 | -39,43 | -39,43 | -39,43 | -39,43 | -39,43 | -39,43 |
| EOL-12   | BEBERIBE            | Preço      | 772,75 | 772,75 | 772,75 | 772,75 | 772,75 | 815,08 | 815,08 | 815,08 | 815,08 | 815,08 | 815,08 | 815,08 |        |
|          |                     | Preço - FC | 772,75 | 772,75 | 772,75 | 772,75 | 772,75 | 772,75 | 815,08 | 815,08 | 815,08 | 815,08 | 815,08 | 815,08 | 815,08 |
|          |                     | Diferença  | 0,00   | 0,00   | 0,00   | 0,00   | 0,00   | 0,00   | 0,00   | 0,00   | 0,00   | 0,00   | 0,00   | 0,00   | 0,00   |
| EOL-13   | SALTO               | Preço      | 763,64 | 763,64 | 763,64 | 763,64 | 763,64 | 805,46 | 805,46 | 805,46 | 805,46 | 805,46 | 805,46 | 805,46 |        |
|          |                     | Preço - FC | 772,75 | 772,75 | 772,75 | 772,75 | 772,75 | 772,75 | 815,08 | 815,08 | 815,08 | 815,08 | 815,08 | 815,08 | 815,08 |
|          |                     | Diferença  | -9,11  | -9,11  | -9,11  | -9,11  | -9,11  | -9,11  | -9,62  | -9,62  | -9,62  | -9,62  | -9,62  | -9,62  | -9,62  |
| EOL-14   | PÚLPITO             | Preço      | 772,75 | 772,75 | 772,75 | 772,75 | 772,75 | 815,08 | 815,08 | 815,08 | 815,08 | 815,08 | 815,08 | 815,08 |        |
|          |                     | Preço - FC | 772,75 | 772,75 | 772,75 | 772,75 | 772,75 | 772,75 | 815,08 | 815,08 | 815,08 | 815,08 | 815,08 | 815,08 | 815,08 |
|          |                     | Diferença  | 0,00   | 0,00   | 0,00   | 0,00   | 0,00   | 0,00   | 0,00   | 0,00   | 0,00   | 0,00   | 0,00   | 0,00   | 0,00   |
| EOL-15   | ELEBRAS CIDREIRA    | Preço      | 744,09 | 744,09 | 744,09 | 744,09 | 744,09 | 784,84 | 784,84 | 784,84 | 784,84 | 784,84 | 784,84 | 784,84 |        |
|          |                     | Preço - FC | 772,75 | 772,75 | 772,75 | 772,75 | 772,75 | 772,75 | 815,08 | 815,08 | 815,08 | 815,08 | 815,08 | 815,08 | 815,08 |
|          |                     | Diferença  | -28,66 | -28,66 | -28,66 | -28,66 | -28,66 | -28,66 | -30,24 | -30,24 | -30,24 | -30,24 | -30,24 | -30,24 | -30,24 |
| EOL-17   | RIO DO OURO         | Preço      | 772,75 | 772,75 | 772,75 | 772,75 | 772,75 | 815,08 | 815,08 | 815,08 | 815,08 | 815,08 | 815,08 | 815,08 |        |
|          |                     | Preço - FC | 772,75 | 772,75 | 772,75 | 772,75 | 772,75 | 772,75 | 815,08 | 815,08 | 815,08 | 815,08 | 815,08 | 815,08 | 815,08 |
|          |                     | Diferença  | 0,00   | 0,00   | 0,00   | 0,00   | 0,00   | 0,00   | 0,00   | 0,00   | 0,00   | 0,00   | 0,00   | 0,00   | 0,00   |
| EOL-18   | CAMPO BELO          | Preço      | 768,16 | 768,16 | 768,16 | 768,16 | 768,16 | 810,23 | 810,23 | 810,23 | 810,23 | 810,23 | 810,23 | 810,23 |        |
|          |                     | Preço - FC | 772,75 | 772,75 | 772,75 | 772,75 | 772,75 | 772,75 | 815,08 | 815,08 | 815,08 | 815,08 | 815,08 | 815,08 | 815,08 |
|          |                     | Diferença  | -4,59  | -4,59  | -4,59  | -4,59  | -4,59  | -4,59  | -4,85  | -4,85  | -4,85  | -4,85  | -4,85  | -4,85  | -4,85  |
| EOL-19   | AMPARO              | Preço      | 763,53 | 763,53 | 763,53 | 763,53 | 763,53 | 805,35 | 805,35 | 805,35 | 805,35 | 805,35 | 805,35 | 805,35 |        |
|          |                     | Preço - FC | 772,75 | 772,75 | 772,75 | 772,75 | 772,75 | 772,75 | 815,08 | 815,08 | 815,08 | 815,08 | 815,08 | 815,08 | 815,08 |
|          |                     | Diferença  | -9,22  | -9,22  | -9,22  | -9,22  | -9,22  | -9,22  | -9,73  | -9,73  | -9,73  | -9,73  | -9,73  | -9,73  | -9,73  |
| EOL-20   | AQUIBATÃ            | Preço      | 765,21 | 765,21 | 765,21 | 765,21 | 765,21 | 807,11 | 807,11 | 807,11 | 807,11 | 807,11 | 807,11 | 807,11 |        |
|          |                     | Preço - FC | 772,75 | 772,75 | 772,75 | 772,75 | 772,75 | 772,75 | 815,08 | 815,08 | 815,08 | 815,08 | 815,08 | 815,08 | 815,08 |
|          |                     | Diferença  | -7,54  | -7,54  | -7,54  | -7,54  | -7,54  | -7,54  | -7,97  | -7,97  | -7,97  | -7,97  | -7,97  | -7,97  | -7,97  |
| EOL-21   | BOM JARDIM          | Preço      | 772,75 | 772,75 | 772,75 | 772,75 | 772,75 | 815,08 | 815,08 | 815,08 | 815,08 | 815,08 | 815,08 | 815,08 |        |
|          |                     | Preço - FC | 772,75 | 772,75 | 772,75 | 772,75 | 772,75 | 772,75 | 815,08 | 815,08 | 815,08 | 815,08 | 815,08 | 815,08 | 815,08 |
|          |                     | Diferença  | 0,00   | 0,00   | 0,00   | 0,00   | 0,00   | 0,00   | 0,00   | 0,00   | 0,00   | 0,00   | 0,00   | 0,00   | 0,00   |

FONTE: ENBPar



**EÓLICA - PREVISÃO DO PREÇO DO CONTRATO PARA 2024 COM E SEM FATOR DE CAPACIDADE**

R\$/MWh

| Contrato | Empeendimento |            | jan-24 | fev-24 | mar-24 | abr-24 | mai-24 | jun-24 | jul-24 | ago-24 | set-24 | out-24 | nov-24 | dez-24 |        |
|----------|---------------|------------|--------|--------|--------|--------|--------|--------|--------|--------|--------|--------|--------|--------|--------|
| EOL-22   | CRUZ ALTA     | Preço      | 772,75 | 772,75 | 772,75 | 772,75 | 772,75 | 815,08 | 815,08 | 815,08 | 815,08 | 815,08 | 815,08 | 815,08 |        |
|          |               | Preço - FC | 772,75 | 772,75 | 772,75 | 772,75 | 772,75 | 772,75 | 815,08 | 815,08 | 815,08 | 815,08 | 815,08 | 815,08 | 815,08 |
|          |               | Diferença  | 0,00   | 0,00   | 0,00   | 0,00   | 0,00   | 0,00   | 0,00   | 0,00   | 0,00   | 0,00   | 0,00   | 0,00   | 0,00   |
| EOL-23   | MILLENNIUM    | Preço      | 757,86 | 757,86 | 757,86 | 757,86 | 757,86 | 757,86 | 823,25 | 823,25 | 823,25 | 823,25 | 823,25 | 823,25 |        |
|          |               | Preço - FC | 757,86 | 757,86 | 757,86 | 757,86 | 757,86 | 757,86 | 757,86 | 823,25 | 823,25 | 823,25 | 823,25 | 823,25 | 823,25 |
|          |               | Diferença  | 0,00   | 0,00   | 0,00   | 0,00   | 0,00   | 0,00   | 0,00   | 0,00   | 0,00   | 0,00   | 0,00   | 0,00   | 0,00   |
| EOL-24   | ALBATROZ      | Preço      | 757,86 | 757,86 | 757,86 | 757,86 | 757,86 | 757,86 | 823,25 | 823,25 | 823,25 | 823,25 | 823,25 | 823,25 |        |
|          |               | Preço - FC | 757,86 | 757,86 | 757,86 | 757,86 | 757,86 | 757,86 | 757,86 | 823,25 | 823,25 | 823,25 | 823,25 | 823,25 | 823,25 |
|          |               | Diferença  | 0,00   | 0,00   | 0,00   | 0,00   | 0,00   | 0,00   | 0,00   | 0,00   | 0,00   | 0,00   | 0,00   | 0,00   | 0,00   |
| EOL-25   | COELHOS II    | Preço      | 757,86 | 757,86 | 757,86 | 757,86 | 757,86 | 757,86 | 823,25 | 823,25 | 823,25 | 823,25 | 823,25 | 823,25 |        |
|          |               | Preço - FC | 757,86 | 757,86 | 757,86 | 757,86 | 757,86 | 757,86 | 757,86 | 823,25 | 823,25 | 823,25 | 823,25 | 823,25 | 823,25 |
|          |               | Diferença  | 0,00   | 0,00   | 0,00   | 0,00   | 0,00   | 0,00   | 0,00   | 0,00   | 0,00   | 0,00   | 0,00   | 0,00   | 0,00   |
| EOL-26   | CAMURIM       | Preço      | 757,86 | 757,86 | 757,86 | 757,86 | 757,86 | 757,86 | 823,25 | 823,25 | 823,25 | 823,25 | 823,25 | 823,25 |        |
|          |               | Preço - FC | 757,86 | 757,86 | 757,86 | 757,86 | 757,86 | 757,86 | 757,86 | 823,25 | 823,25 | 823,25 | 823,25 | 823,25 | 823,25 |
|          |               | Diferença  | 0,00   | 0,00   | 0,00   | 0,00   | 0,00   | 0,00   | 0,00   | 0,00   | 0,00   | 0,00   | 0,00   | 0,00   | 0,00   |
| EOL-27   | COELHOS IV    | Preço      | 757,86 | 757,86 | 757,86 | 757,86 | 757,86 | 757,86 | 823,25 | 823,25 | 823,25 | 823,25 | 823,25 | 823,25 |        |
|          |               | Preço - FC | 757,86 | 757,86 | 757,86 | 757,86 | 757,86 | 757,86 | 757,86 | 823,25 | 823,25 | 823,25 | 823,25 | 823,25 | 823,25 |
|          |               | Diferença  | 0,00   | 0,00   | 0,00   | 0,00   | 0,00   | 0,00   | 0,00   | 0,00   | 0,00   | 0,00   | 0,00   | 0,00   | 0,00   |
| EOL-28   | PRESIDENTE    | Preço      | 757,86 | 757,86 | 757,86 | 757,86 | 757,86 | 757,86 | 823,25 | 823,25 | 823,25 | 823,25 | 823,25 | 823,25 |        |
|          |               | Preço - FC | 757,86 | 757,86 | 757,86 | 757,86 | 757,86 | 757,86 | 757,86 | 823,25 | 823,25 | 823,25 | 823,25 | 823,25 | 823,25 |
|          |               | Diferença  | 0,00   | 0,00   | 0,00   | 0,00   | 0,00   | 0,00   | 0,00   | 0,00   | 0,00   | 0,00   | 0,00   | 0,00   | 0,00   |
| EOL-29   | COELHOS III   | Preço      | 757,86 | 757,86 | 757,86 | 757,86 | 757,86 | 757,86 | 823,25 | 823,25 | 823,25 | 823,25 | 823,25 | 823,25 |        |
|          |               | Preço - FC | 757,86 | 757,86 | 757,86 | 757,86 | 757,86 | 757,86 | 757,86 | 823,25 | 823,25 | 823,25 | 823,25 | 823,25 | 823,25 |
|          |               | Diferença  | 0,00   | 0,00   | 0,00   | 0,00   | 0,00   | 0,00   | 0,00   | 0,00   | 0,00   | 0,00   | 0,00   | 0,00   | 0,00   |
| EOL-30   | ATLÂNTICA     | Preço      | 757,86 | 757,86 | 757,86 | 757,86 | 757,86 | 757,86 | 823,25 | 823,25 | 823,25 | 823,25 | 823,25 | 823,25 |        |
|          |               | Preço - FC | 757,86 | 757,86 | 757,86 | 757,86 | 757,86 | 757,86 | 757,86 | 823,25 | 823,25 | 823,25 | 823,25 | 823,25 | 823,25 |
|          |               | Diferença  | 0,00   | 0,00   | 0,00   | 0,00   | 0,00   | 0,00   | 0,00   | 0,00   | 0,00   | 0,00   | 0,00   | 0,00   | 0,00   |
| EOL-31   | MATARACA      | Preço      | 757,86 | 757,86 | 757,86 | 757,86 | 757,86 | 757,86 | 823,25 | 823,25 | 823,25 | 823,25 | 823,25 | 823,25 |        |
|          |               | Preço - FC | 757,86 | 757,86 | 757,86 | 757,86 | 757,86 | 757,86 | 757,86 | 823,25 | 823,25 | 823,25 | 823,25 | 823,25 | 823,25 |
|          |               | Diferença  | 0,00   | 0,00   | 0,00   | 0,00   | 0,00   | 0,00   | 0,00   | 0,00   | 0,00   | 0,00   | 0,00   | 0,00   | 0,00   |

FONTE: ENBPar



**EÓLICA - PREVISÃO DO PREÇO DO CONTRATO PARA 2024 COM E SEM FATOR DE CAPACIDADE**

R\$/MWh

| Contrato | Empeendimento |            | jan-24 | fev-24 | mar-24 | abr-24 | mai-24 | jun-24 | jul-24 | ago-24 | set-24 | out-24 | nov-24 | dez-24 |        |
|----------|---------------|------------|--------|--------|--------|--------|--------|--------|--------|--------|--------|--------|--------|--------|--------|
| EOL-32   | COELHOS I     | Preço      | 757,86 | 757,86 | 757,86 | 757,86 | 757,86 | 757,86 | 823,25 | 823,25 | 823,25 | 823,25 | 823,25 | 823,25 |        |
|          |               | Preço - FC | 757,86 | 757,86 | 757,86 | 757,86 | 757,86 | 757,86 | 757,86 | 823,25 | 823,25 | 823,25 | 823,25 | 823,25 | 823,25 |
|          |               | Diferença  | 0,00   | 0,00   | 0,00   | 0,00   | 0,00   | 0,00   | 0,00   | 0,00   | 0,00   | 0,00   | 0,00   | 0,00   | 0,00   |
| EOL-33   | CARAVELA      | Preço      | 757,86 | 757,86 | 757,86 | 757,86 | 757,86 | 757,86 | 823,25 | 823,25 | 823,25 | 823,25 | 823,25 | 823,25 |        |
|          |               | Preço - FC | 757,86 | 757,86 | 757,86 | 757,86 | 757,86 | 757,86 | 757,86 | 823,25 | 823,25 | 823,25 | 823,25 | 823,25 | 823,25 |
|          |               | Diferença  | 0,00   | 0,00   | 0,00   | 0,00   | 0,00   | 0,00   | 0,00   | 0,00   | 0,00   | 0,00   | 0,00   | 0,00   | 0,00   |
| EOL-34   | PRAIA FORMOSA | Preço      | 757,86 | 757,86 | 757,86 | 757,86 | 757,86 | 757,86 | 823,25 | 823,25 | 823,25 | 823,25 | 823,25 | 823,25 |        |
|          |               | Preço - FC | 757,86 | 757,86 | 757,86 | 757,86 | 757,86 | 757,86 | 757,86 | 823,25 | 823,25 | 823,25 | 823,25 | 823,25 | 823,25 |
|          |               | Diferença  | 0,00   | 0,00   | 0,00   | 0,00   | 0,00   | 0,00   | 0,00   | 0,00   | 0,00   | 0,00   | 0,00   | 0,00   | 0,00   |
| EOL-34A  | PRAIA FORMOSA | Preço      | 752,37 | 752,37 | 752,37 | 752,37 | 752,37 | 752,37 | 752,37 | 831,48 | 831,48 | 831,48 | 831,48 | 831,48 |        |
|          |               | Preço - FC | 752,37 | 752,37 | 752,37 | 752,37 | 752,37 | 752,37 | 752,37 | 752,37 | 831,48 | 831,48 | 831,48 | 831,48 | 831,48 |
|          |               | Diferença  | 0,00   | 0,00   | 0,00   | 0,00   | 0,00   | 0,00   | 0,00   | 0,00   | 0,00   | 0,00   | 0,00   | 0,00   | 0,00   |
| EOL-34B  | PRAIA FORMOSA | Preço      | 751,35 | 751,35 | 751,35 | 751,35 | 751,35 | 751,35 | 751,35 | 751,35 | 837,29 | 837,29 | 837,29 | 837,29 |        |
|          |               | Preço - FC | 751,35 | 751,35 | 751,35 | 751,35 | 751,35 | 751,35 | 751,35 | 751,35 | 751,35 | 837,29 | 837,29 | 837,29 | 837,29 |
|          |               | Diferença  | 0,00   | 0,00   | 0,00   | 0,00   | 0,00   | 0,00   | 0,00   | 0,00   | 0,00   | 0,00   | 0,00   | 0,00   | 0,00   |
| EOL-34C  | PRAIA FORMOSA | Preço      | 794,42 | 794,42 | 795,64 | 795,64 | 795,64 | 795,64 | 795,64 | 795,64 | 795,64 | 795,64 | 795,64 | 795,64 |        |
|          |               | Preço - FC | 794,42 | 794,42 | 795,64 | 795,64 | 795,64 | 795,64 | 795,64 | 795,64 | 795,64 | 795,64 | 795,64 | 795,64 | 795,64 |
|          |               | Diferença  | 0,00   | 0,00   | 0,00   | 0,00   | 0,00   | 0,00   | 0,00   | 0,00   | 0,00   | 0,00   | 0,00   | 0,00   | 0,00   |
| EOL-35   | GARGAÚ        | Preço      | 757,86 | 757,86 | 757,86 | 757,86 | 757,86 | 757,86 | 823,25 | 823,25 | 823,25 | 823,25 | 823,25 | 823,25 |        |
|          |               | Preço - FC | 757,86 | 757,86 | 757,86 | 757,86 | 757,86 | 757,86 | 757,86 | 823,25 | 823,25 | 823,25 | 823,25 | 823,25 | 823,25 |
|          |               | Diferença  | 0,00   | 0,00   | 0,00   | 0,00   | 0,00   | 0,00   | 0,00   | 0,00   | 0,00   | 0,00   | 0,00   | 0,00   | 0,00   |
| EOL-36   | PEDRA DO SAL  | Preço      | 757,86 | 757,86 | 757,86 | 757,86 | 757,86 | 757,86 | 823,25 | 823,25 | 823,25 | 823,25 | 823,25 | 823,25 |        |
|          |               | Preço - FC | 757,86 | 757,86 | 757,86 | 757,86 | 757,86 | 757,86 | 757,86 | 823,25 | 823,25 | 823,25 | 823,25 | 823,25 | 823,25 |
|          |               | Diferença  | 0,00   | 0,00   | 0,00   | 0,00   | 0,00   | 0,00   | 0,00   | 0,00   | 0,00   | 0,00   | 0,00   | 0,00   | 0,00   |
| EOL-37   | MANDACARU     | Preço      | 757,86 | 757,86 | 757,86 | 757,86 | 757,86 | 757,86 | 823,25 | 823,25 | 823,25 | 823,25 | 823,25 | 823,25 |        |
|          |               | Preço - FC | 757,12 | 757,12 | 757,12 | 757,12 | 757,12 | 757,12 | 822,44 | 822,44 | 822,44 | 822,44 | 822,44 | 822,44 |        |
|          |               | Diferença  | 0,74   | 0,74   | 0,74   | 0,74   | 0,74   | 0,74   | 0,81   | 0,81   | 0,81   | 0,81   | 0,81   | 0,81   |        |
| EOL-38   | XAVANTE       | Preço      | 757,86 | 757,86 | 757,86 | 757,86 | 757,86 | 757,86 | 823,25 | 823,25 | 823,25 | 823,25 | 823,25 | 823,25 |        |
|          |               | Preço - FC | 757,86 | 757,86 | 757,86 | 757,86 | 757,86 | 757,86 | 757,86 | 823,25 | 823,25 | 823,25 | 823,25 | 823,25 | 823,25 |
|          |               | Diferença  | 0,00   | 0,00   | 0,00   | 0,00   | 0,00   | 0,00   | 0,00   | 0,00   | 0,00   | 0,00   | 0,00   | 0,00   | 0,00   |

FONTE: ENBPar





**EÓLICA - PREVISÃO DO PREÇO DO CONTRATO PARA 2024 COM E SEM FATOR DE CAPACIDADE**

R\$/MWh

| Contrato | Empeendimento     |            | jan-24 | fev-24 | mar-24 | abr-24 | mai-24 | jun-24 | jul-24 | ago-24 | set-24 | out-24 | nov-24 | dez-24 |        |
|----------|-------------------|------------|--------|--------|--------|--------|--------|--------|--------|--------|--------|--------|--------|--------|--------|
| EOL-39   | GRAVATÁ FRUITRADE | Preço      | 757,86 | 757,86 | 757,86 | 757,86 | 757,86 | 757,86 | 823,25 | 823,25 | 823,25 | 823,25 | 823,25 | 823,25 |        |
|          |                   | Preço - FC | 717,25 | 717,25 | 717,25 | 717,25 | 717,25 | 717,25 | 717,25 | 779,14 | 779,14 | 779,14 | 779,14 | 779,14 | 779,14 |
|          |                   | Diferença  | 40,61  | 40,61  | 40,61  | 40,61  | 40,61  | 40,61  | 40,61  | 44,11  | 44,11  | 44,11  | 44,11  | 44,11  | 44,11  |
| EOL-40   | VITÓRIA           | Preço      | 757,86 | 757,86 | 757,86 | 757,86 | 757,86 | 757,86 | 823,25 | 823,25 | 823,25 | 823,25 | 823,25 | 823,25 | 823,25 |
|          |                   | Preço - FC | 757,86 | 757,86 | 757,86 | 757,86 | 757,86 | 757,86 | 757,86 | 823,25 | 823,25 | 823,25 | 823,25 | 823,25 | 823,25 |
|          |                   | Diferença  | 0,00   | 0,00   | 0,00   | 0,00   | 0,00   | 0,00   | 0,00   | 0,00   | 0,00   | 0,00   | 0,00   | 0,00   | 0,00   |
| EOL-41   | SANTA MARIA       | Preço      | 757,86 | 757,86 | 757,86 | 757,86 | 757,86 | 757,86 | 823,25 | 823,25 | 823,25 | 823,25 | 823,25 | 823,25 | 823,25 |
|          |                   | Preço - FC | 757,86 | 757,86 | 757,86 | 757,86 | 757,86 | 757,86 | 757,86 | 823,25 | 823,25 | 823,25 | 823,25 | 823,25 | 823,25 |
|          |                   | Diferença  | 0,00   | 0,00   | 0,00   | 0,00   | 0,00   | 0,00   | 0,00   | 0,00   | 0,00   | 0,00   | 0,00   | 0,00   | 0,00   |
| EOL-43   | FOZ DO RIO CHORÓ  | Preço      | 752,37 | 752,37 | 752,37 | 752,37 | 752,37 | 752,37 | 752,37 | 831,48 | 831,48 | 831,48 | 831,48 | 831,48 |        |
|          |                   | Preço - FC | 752,37 | 752,37 | 752,37 | 752,37 | 752,37 | 752,37 | 752,37 | 752,37 | 831,48 | 831,48 | 831,48 | 831,48 | 831,48 |
|          |                   | Diferença  | 0,00   | 0,00   | 0,00   | 0,00   | 0,00   | 0,00   | 0,00   | 0,00   | 0,00   | 0,00   | 0,00   | 0,00   | 0,00   |
| EOL-44   | ALEGRIA II        | Preço      | 748,09 | 748,09 | 748,09 | 748,09 | 748,09 | 748,09 | 748,09 | 826,74 | 826,74 | 826,74 | 826,74 | 826,74 |        |
|          |                   | Preço - FC | 752,37 | 752,37 | 752,37 | 752,37 | 752,37 | 752,37 | 752,37 | 752,37 | 831,48 | 831,48 | 831,48 | 831,48 | 831,48 |
|          |                   | Diferença  | -4,28  | -4,28  | -4,28  | -4,28  | -4,28  | -4,28  | -4,28  | -4,28  | -4,74  | -4,74  | -4,74  | -4,74  | -4,74  |
| EOL-44A  | ALEGRIA II        | Preço      | 794,42 | 794,42 | 795,64 | 795,64 | 795,64 | 795,64 | 795,64 | 795,64 | 795,64 | 795,64 | 795,64 | 795,64 | 795,64 |
|          |                   | Preço - FC | 794,42 | 794,42 | 795,64 | 795,64 | 795,64 | 795,64 | 795,64 | 795,64 | 795,64 | 795,64 | 795,64 | 795,64 | 795,64 |
|          |                   | Diferença  | 0,00   | 0,00   | 0,00   | 0,00   | 0,00   | 0,00   | 0,00   | 0,00   | 0,00   | 0,00   | 0,00   | 0,00   | 0,00   |
| EOL-45   | CASCATA           | Preço      | 736,09 | 736,09 | 736,09 | 736,09 | 736,09 | 736,09 | 736,09 | 813,48 | 813,48 | 813,48 | 813,48 | 813,48 |        |
|          |                   | Preço - FC | 710,44 | 710,44 | 710,44 | 710,44 | 710,44 | 710,44 | 710,44 | 710,44 | 785,13 | 785,13 | 785,13 | 785,13 | 785,13 |
|          |                   | Diferença  | 25,65  | 25,65  | 25,65  | 25,65  | 25,65  | 25,65  | 25,65  | 25,65  | 28,35  | 28,35  | 28,35  | 28,35  | 28,35  |
| EOL-46   | SANTO ANTÔNIO     | Preço      | 752,37 | 752,37 | 752,37 | 752,37 | 752,37 | 752,37 | 752,37 | 831,48 | 831,48 | 831,48 | 831,48 | 831,48 |        |
|          |                   | Preço - FC | 734,53 | 734,53 | 734,53 | 734,53 | 734,53 | 734,53 | 734,53 | 734,53 | 811,76 | 811,76 | 811,76 | 811,76 | 811,76 |
|          |                   | Diferença  | 17,84  | 17,84  | 17,84  | 17,84  | 17,84  | 17,84  | 17,84  | 17,84  | 19,72  | 19,72  | 19,72  | 19,72  | 19,72  |
| EOL-47   | PALMARES          | Preço      | 751,35 | 751,35 | 751,35 | 751,35 | 751,35 | 751,35 | 751,35 | 751,35 | 837,29 | 837,29 | 837,29 | 837,29 |        |
|          |                   | Preço - FC | 710,69 | 710,69 | 710,69 | 710,69 | 710,69 | 710,69 | 710,69 | 710,69 | 710,69 | 791,99 | 791,99 | 791,99 | 791,99 |
|          |                   | Diferença  | 40,66  | 40,66  | 40,66  | 40,66  | 40,66  | 40,66  | 40,66  | 40,66  | 40,66  | 45,30  | 45,30  | 45,30  | 45,30  |
| EOL-48   | ICARAIZINHO       | Preço      | 710,83 | 710,83 | 711,92 | 711,92 | 711,92 | 711,92 | 711,92 | 711,92 | 711,92 | 711,92 | 711,92 | 711,92 |        |
|          |                   | Preço - FC | 744,85 | 744,85 | 745,99 | 745,99 | 745,99 | 745,99 | 745,99 | 745,99 | 745,99 | 745,99 | 745,99 | 745,99 |        |
|          |                   | Diferença  | -34,02 | -34,02 | -34,07 | -34,07 | -34,07 | -34,07 | -34,07 | -34,07 | -34,07 | -34,07 | -34,07 | -34,07 |        |

FONTE: ENBPar



**EÓLICA - PREVISÃO DO PREÇO DO CONTRATO PARA 2024 COM E SEM FATOR DE CAPACIDADE**

R\$/MWh

| Contrato                                   | Empeendimento       |            | jan-24        | fev-24        | mar-24        | abr-24        | mai-24        | jun-24        | jul-24        | ago-24        | set-24        | out-24        | nov-24        | dez-24        |        |
|--|---------------------|------------|---------------|---------------|---------------|---------------|---------------|---------------|---------------|---------------|---------------|---------------|---------------|---------------|--------|
| EOL-49                                     | PARACURU            | Preço      | 700,47        | 700,47        | 701,55        | 701,55        | 701,55        | 701,55        | 701,55        | 701,55        | 701,55        | 701,55        | 701,55        | 701,55        |        |
|  |                     | Preço - FC | 700,47        | 700,47        | 701,55        | 701,55        | 701,55        | 701,55        | 701,55        | 701,55        | 701,55        | 701,55        | 701,55        | 701,55        | 701,55 |
|  |                     | Diferença  | 0,00          | 0,00          | 0,00          | 0,00          | 0,00          | 0,00          | 0,00          | 0,00          | 0,00          | 0,00          | 0,00          | 0,00          | 0,00   |
| EOL-50                                     | TAIBA ALBATROZ      | Preço      | 721,02        | 721,02        | 722,13        | 722,13        | 722,13        | 722,13        | 722,13        | 722,13        | 722,13        | 722,13        | 722,13        | 722,13        |        |
|  |                     | Preço - FC | 785,32        | 785,32        | 786,52        | 786,52        | 786,52        | 786,52        | 786,52        | 786,52        | 786,52        | 786,52        | 786,52        | 786,52        | 786,52 |
|  |                     | Diferença  | -64,30        | -64,30        | -64,39        | -64,39        | -64,39        | -64,39        | -64,39        | -64,39        | -64,39        | -64,39        | -64,39        | -64,39        | -64,39 |
| EOL-51                                     | BONS VENTOS         | Preço      | 791,18        | 791,18        | 792,39        | 792,39        | 792,39        | 792,39        | 792,39        | 792,39        | 792,39        | 792,39        | 792,39        | 792,39        |        |
|  |                     | Preço - FC | 771,96        | 771,96        | 773,14        | 773,14        | 773,14        | 773,14        | 773,14        | 773,14        | 773,14        | 773,14        | 773,14        | 773,14        |        |
|  |                     | Diferença  | 19,22         | 19,22         | 19,25         | 19,25         | 19,25         | 19,25         | 19,25         | 19,25         | 19,25         | 19,25         | 19,25         | 19,25         |        |
| EOL-52                                     | ALEGRIA I           | Preço      | 794,42        | 794,42        | 795,64        | 795,64        | 795,64        | 795,64        | 795,64        | 795,64        | 795,64        | 795,64        | 795,64        | 795,64        |        |
|  |                     | Preço - FC | 794,42        | 794,42        | 795,64        | 795,64        | 795,64        | 795,64        | 795,64        | 795,64        | 795,64        | 795,64        | 795,64        | 795,64        |        |
|  |                     | Diferença  | 0,00          | 0,00          | 0,00          | 0,00          | 0,00          | 0,00          | 0,00          | 0,00          | 0,00          | 0,00          | 0,00          | 0,00          |        |
| EOL-52A                                    | ALEGRIA I           | Preço      | 794,42        | 794,42        | 795,64        | 795,64        | 795,64        | 795,64        | 795,64        | 795,64        | 795,64        | 795,64        | 795,64        | 795,64        |        |
|  |                     | Preço - FC | 794,42        | 794,42        | 795,64        | 795,64        | 795,64        | 795,64        | 795,64        | 795,64        | 795,64        | 795,64        | 795,64        | 795,64        |        |
|  |                     | Diferença  | 0,00          | 0,00          | 0,00          | 0,00          | 0,00          | 0,00          | 0,00          | 0,00          | 0,00          | 0,00          | 0,00          | 0,00          |        |
| EOL-53                                     | CANOA QUEBRADA (RV) | Preço      | 794,42        | 794,42        | 795,64        | 795,64        | 795,64        | 795,64        | 795,64        | 795,64        | 795,64        | 795,64        | 795,64        | 795,64        |        |
|  |                     | Preço - FC | 717,15        | 717,15        | 718,25        | 718,25        | 718,25        | 718,25        | 718,25        | 718,25        | 718,25        | 718,25        | 718,25        | 718,25        |        |
|  |                     | Diferença  | 77,27         | 77,27         | 77,39         | 77,39         | 77,39         | 77,39         | 77,39         | 77,39         | 77,39         | 77,39         | 77,39         | 77,39         |        |
| EOL-54                                     | LAGOA DO MATO       | Preço      | 700,47        | 700,47        | 701,55        | 701,55        | 701,55        | 701,55        | 701,55        | 701,55        | 701,55        | 701,55        | 701,55        | 701,55        |        |
|  |                     | Preço - FC | 700,47        | 700,47        | 701,55        | 701,55        | 701,55        | 701,55        | 701,55        | 701,55        | 701,55        | 701,55        | 701,55        | 701,55        |        |
|  |                     | Diferença  | 0,00          | 0,00          | 0,00          | 0,00          | 0,00          | 0,00          | 0,00          | 0,00          | 0,00          | 0,00          | 0,00          | 0,00          |        |
| <b>Preço Médio sem Fator de Capacidade</b> |                     |            | <b>758,98</b> | <b>758,98</b> | <b>759,19</b> | <b>759,19</b> | <b>759,19</b> | <b>774,59</b> | <b>796,38</b> | <b>803,28</b> | <b>806,30</b> | <b>806,30</b> | <b>806,30</b> | <b>806,30</b> |        |
| <b>Preço Médio com Fator de Capacidade</b> |                     |            | <b>756,27</b> | <b>756,27</b> | <b>756,47</b> | <b>756,47</b> | <b>756,47</b> | <b>771,84</b> | <b>793,57</b> | <b>800,40</b> | <b>803,33</b> | <b>803,33</b> | <b>803,33</b> | <b>803,33</b> |        |

FONTE: ENBPar



**BIOMASSA - PREVISÃO DE PAGAMENTO AOS GERADORES PARA 2024**

| Contrato | Empeendimento            |                      | jan-24        | fev-24        | mar-24        | abr-24        | mai-24        | jun-24        | jul-24        | ago-24        | set-24        | out-24        | nov-24        | dez-24        | Total         |                |
|----------|--------------------------|----------------------|---------------|---------------|---------------|---------------|---------------|---------------|---------------|---------------|---------------|---------------|---------------|---------------|---------------|----------------|
| BIO-01   | IOLANDO LEITE            | Receita Fixa         | 348.492,98    | 348.492,98    | 348.492,98    | 348.492,98    | 348.492,98    | 367.587,81    | 367.587,81    | 367.587,81    | 367.587,81    | 367.587,81    | 367.587,81    | 367.587,81    | 4.315.579,57  |                |
|          |                          | Receita Variável     | 241.009,27    | 241.009,27    | 241.009,27    | 241.009,27    | 241.009,27    | 254.214,79    | 254.214,79    | 254.214,79    | 254.214,79    | 254.214,79    | 254.214,79    | 254.214,79    | 254.214,79    | 2.984.549,88   |
|          |                          | Pagamento ao Gerador | 589.502,25    | 589.502,25    | 589.502,25    | 589.502,25    | 589.502,25    | 621.802,60    | 621.802,60    | 621.802,60    | 621.802,60    | 621.802,60    | 621.802,60    | 621.802,60    | 621.802,60    | 7.300.129,45   |
| BIO-02   | MANDU                    | Receita Fixa         | 2.075.768,85  | 2.075.768,85  | 2.075.768,85  | 2.075.768,85  | 2.075.768,85  | 2.189.505,60  | 2.189.505,60  | 2.189.505,60  | 2.189.505,60  | 2.189.505,60  | 2.189.505,60  | 2.189.505,60  | 25.705.383,45 |                |
|          |                          | Receita Variável     | 127.889,03    | 127.889,03    | 127.889,03    | 127.889,03    | 127.889,03    | 134.896,40    | 134.896,40    | 134.896,40    | 134.896,40    | 134.896,40    | 134.896,40    | 134.896,40    | 134.896,40    | 1.583.719,95   |
|          |                          | Pagamento ao Gerador | 2.203.657,88  | 2.203.657,88  | 2.203.657,88  | 2.203.657,88  | 2.203.657,88  | 2.324.402,00  | 2.324.402,00  | 2.324.402,00  | 2.324.402,00  | 2.324.402,00  | 2.324.402,00  | 2.324.402,00  | 2.324.402,00  | 27.289.103,40  |
| BIO-03   | GOIASA GOIATUBA          | Receita Fixa         | 1.140.484,98  | 1.140.484,98  | 1.140.484,98  | 1.140.484,98  | 1.140.484,98  | 1.202.975,10  | 1.202.975,10  | 1.202.975,10  | 1.202.975,10  | 1.202.975,10  | 1.202.975,10  | 1.202.975,10  | 14.123.250,60 |                |
|          |                          | Receita Variável     | 775.506,89    | 775.506,89    | 775.506,89    | 775.506,89    | 775.506,89    | 817.998,92    | 817.998,92    | 817.998,92    | 817.998,92    | 817.998,92    | 817.998,92    | 817.998,92    | 817.998,92    | 9.603.526,89   |
|          |                          | Pagamento ao Gerador | 1.915.991,87  | 1.915.991,87  | 1.915.991,87  | 1.915.991,87  | 1.915.991,87  | 2.020.974,02  | 2.020.974,02  | 2.020.974,02  | 2.020.974,02  | 2.020.974,02  | 2.020.974,02  | 2.020.974,02  | 2.020.974,02  | 23.726.777,49  |
| BIO-04   | SANTA TEREZINHA TAPEJARA | Receita Fixa         | 2.876.478,23  | 2.876.478,23  | 2.876.478,23  | 2.876.478,23  | 2.876.478,23  | 3.034.087,92  | 3.034.087,92  | 3.034.087,92  | 3.034.087,92  | 3.034.087,92  | 3.034.087,92  | 3.034.087,92  | 35.621.006,59 |                |
|          |                          | Receita Variável     | -1.756.898,22 | -1.756.898,22 | -1.756.898,22 | -1.756.898,22 | -1.756.898,22 | -1.853.163,23 | -1.853.163,23 | -1.853.163,23 | -1.853.163,23 | -1.853.163,23 | -1.853.163,23 | -1.853.163,23 | -1.853.163,23 | -21.756.633,71 |
|          |                          | Pagamento ao Gerador | 1.119.580,01  | 1.119.580,01  | 1.119.580,01  | 1.119.580,01  | 1.119.580,01  | 1.180.924,69  | 1.180.924,69  | 1.180.924,69  | 1.180.924,69  | 1.180.924,69  | 1.180.924,69  | 1.180.924,69  | 1.180.924,69  | 13.864.372,88  |
| BIO-04A  | SANTA TEREZINHA TAPEJARA | Receita Fixa         | 1.205.549,22  | 1.205.549,22  | 1.205.549,22  | 1.205.549,22  | 1.205.549,22  | 1.205.549,22  | 1.205.549,22  | 1.205.549,22  | 1.205.549,22  | 1.205.549,22  | 1.205.549,22  | 1.205.549,22  | 14.615.177,55 |                |
|          |                          | Receita Variável     | -736.326,80   | -736.326,80   | -736.326,80   | -736.326,80   | -736.326,80   | -736.326,80   | -736.326,80   | -736.326,80   | -736.326,80   | -736.326,80   | -736.326,80   | -736.326,80   | -827.080,90   | -8.926.675,70  |
|          |                          | Pagamento ao Gerador | 469.222,42    | 469.222,42    | 469.222,42    | 469.222,42    | 469.222,42    | 469.222,42    | 469.222,42    | 469.222,42    | 469.222,42    | 469.222,42    | 469.222,42    | 469.222,42    | 527.055,23    | 5.688.501,85   |
| BIO-06   | CATANDUVA (CERRADINHO)   | Receita Fixa         | 1.818.114,90  | 1.818.114,90  | 1.818.114,90  | 1.818.114,90  | 1.818.114,90  | 1.917.734,13  | 1.917.734,13  | 1.917.734,13  | 1.917.734,13  | 1.917.734,13  | 1.917.734,13  | 1.917.734,13  | 22.514.713,41 |                |
|          |                          | Receita Variável     | -376.702,20   | -376.702,20   | -376.702,20   | -376.702,20   | -376.702,20   | -397.342,69   | -397.342,69   | -397.342,69   | -397.342,69   | -397.342,69   | -397.342,69   | -397.342,69   | -397.342,69   | -4.664.909,83  |
|          |                          | Pagamento ao Gerador | 1.441.412,70  | 1.441.412,70  | 1.441.412,70  | 1.441.412,70  | 1.441.412,70  | 1.520.391,44  | 1.520.391,44  | 1.520.391,44  | 1.520.391,44  | 1.520.391,44  | 1.520.391,44  | 1.520.391,44  | 1.520.391,44  | 17.849.803,58  |
| BIO-12   | GIASA II                 | Receita Fixa         | 628.073,53    | 628.073,53    | 628.073,53    | 628.073,53    | 628.073,53    | 662.487,30    | 662.487,30    | 662.487,30    | 662.487,30    | 662.487,30    | 662.487,30    | 662.487,30    | 7.777.778,75  |                |
|          |                          | Receita Variável     | 533.428,83    | 533.428,83    | 533.428,83    | 533.428,83    | 533.428,83    | 562.656,78    | 562.656,78    | 562.656,78    | 562.656,78    | 562.656,78    | 562.656,78    | 562.656,78    | 562.656,78    | 6.605.741,61   |
|          |                          | Pagamento ao Gerador | 1.161.502,36  | 1.161.502,36  | 1.161.502,36  | 1.161.502,36  | 1.161.502,36  | 1.225.144,08  | 1.225.144,08  | 1.225.144,08  | 1.225.144,08  | 1.225.144,08  | 1.225.144,08  | 1.225.144,08  | 1.225.144,08  | 14.383.520,36  |
| BIO-14   | JITITUBA SANTO ANTÔNIO   | Receita Fixa         | 1.375.079,76  | 1.375.079,76  | 1.375.079,76  | 1.375.079,76  | 1.375.079,76  | 1.375.079,76  | 1.493.749,29  | 1.493.749,29  | 1.493.749,29  | 1.493.749,29  | 1.493.749,29  | 1.493.749,29  | 17.121.974,30 |                |
|          |                          | Receita Variável     | -287.499,61   | -287.499,61   | -287.499,61   | -287.499,61   | -287.499,61   | -287.499,61   | -312.310,86   | -312.310,86   | -312.310,86   | -312.310,86   | -312.310,86   | -312.310,86   | -312.310,86   | -3.598.862,82  |
|          |                          | Pagamento ao Gerador | 1.087.580,15  | 1.087.580,15  | 1.087.580,15  | 1.087.580,15  | 1.087.580,15  | 1.087.580,15  | 1.181.438,43  | 1.181.438,43  | 1.181.438,43  | 1.181.438,43  | 1.181.438,43  | 1.181.438,43  | 1.181.438,43  | 13.614.111,48  |
| BIO-15   | ÁGUA BONITA              | Receita Fixa         | 1.507.684,84  | 1.507.684,84  | 1.507.684,84  | 1.507.684,84  | 1.507.684,84  | 1.507.684,84  | 1.637.798,21  | 1.637.798,21  | 1.637.798,21  | 1.637.798,21  | 1.637.798,21  | 1.637.798,21  | 18.872.898,30 |                |
|          |                          | Receita Variável     | 513.023,95    | 513.023,95    | 513.023,95    | 513.023,95    | 513.023,95    | 513.023,95    | 557.297,97    | 557.297,97    | 557.297,97    | 557.297,97    | 557.297,97    | 557.297,97    | 557.297,97    | 6.421.931,52   |
|          |                          | Pagamento ao Gerador | 2.020.708,79  | 2.020.708,79  | 2.020.708,79  | 2.020.708,79  | 2.020.708,79  | 2.020.708,79  | 2.195.096,18  | 2.195.096,18  | 2.195.096,18  | 2.195.096,18  | 2.195.096,18  | 2.195.096,18  | 2.195.096,18  | 25.294.829,82  |
| BIO-16   | CANAÃ                    | Receita Fixa         | 1.740.419,39  | 1.740.419,39  | 1.740.419,39  | 1.740.419,39  | 1.740.419,39  | 1.740.419,39  | 1.740.419,39  | 1.923.419,78  | 1.923.419,78  | 1.923.419,78  | 1.923.419,78  | 1.923.419,78  | 21.800.034,63 |                |
|          |                          | Receita Variável     | 1.530.202,63  | 1.530.202,63  | 1.530.202,63  | 1.530.202,63  | 1.530.202,63  | 1.530.202,63  | 1.530.202,63  | 1.691.099,29  | 1.691.099,29  | 1.691.099,29  | 1.691.099,29  | 1.691.099,29  | 19.166.914,86 |                |
|          |                          | Pagamento ao Gerador | 3.270.622,02  | 3.270.622,02  | 3.270.622,02  | 3.270.622,02  | 3.270.622,02  | 3.270.622,02  | 3.270.622,02  | 3.614.519,07  | 3.614.519,07  | 3.614.519,07  | 3.614.519,07  | 3.614.519,07  | 3.614.519,07  | 40.966.949,49  |
| BIO-17   | JALLES MACHADO           | Receita Fixa         | 386.526,53    | 386.526,53    | 386.526,53    | 386.526,53    | 386.526,53    | 386.526,53    | 386.526,53    | 386.526,53    | 386.526,53    | 386.526,53    | 386.526,53    | 434.166,88    | 4.685.958,71  |                |
|          |                          | Receita Variável     | 612.176,76    | 612.176,76    | 612.176,76    | 612.176,76    | 612.176,76    | 612.176,76    | 612.176,76    | 612.176,76    | 612.176,76    | 612.176,76    | 612.176,76    | 612.176,76    | 687.629,06    | 7.421.573,42   |
|          |                          | Pagamento ao Gerador | 998.703,29    | 998.703,29    | 998.703,29    | 998.703,29    | 998.703,29    | 998.703,29    | 998.703,29    | 998.703,29    | 998.703,29    | 998.703,29    | 998.703,29    | 998.703,29    | 1.121.795,94  | 12.107.532,13  |
| BIO-18   | USACIGA                  | Receita Fixa         | 1.891.176,39  | 1.891.176,39  | 1.891.176,39  | 1.891.176,39  | 1.891.176,39  | 1.891.176,39  | 1.891.176,39  | 1.891.176,39  | 1.891.176,39  | 1.891.176,39  | 1.891.176,39  | 1.891.176,39  | 22.927.208,83 |                |
|          |                          | Receita Variável     | -650.500,59   | -650.500,59   | -650.500,59   | -650.500,59   | -650.500,59   | -650.500,59   | -650.500,59   | -650.500,59   | -650.500,59   | -650.500,59   | -650.500,59   | -650.500,59   | -730.676,39   | -7.886.182,88  |
|          |                          | Pagamento ao Gerador | 1.240.675,80  | 1.240.675,80  | 1.240.675,80  | 1.240.675,80  | 1.240.675,80  | 1.240.675,80  | 1.240.675,80  | 1.240.675,80  | 1.240.675,80  | 1.240.675,80  | 1.240.675,80  | 1.240.675,80  | 1.393.592,15  | 15.041.025,95  |
| BIO-19   | PIONEIROS                | Receita Fixa         | 2.456.921,12  | 2.456.921,12  | 2.456.921,12  | 2.456.921,12  | 2.456.921,12  | 2.456.921,12  | 2.456.921,12  | 2.456.921,12  | 2.456.921,12  | 2.456.921,12  | 2.456.921,12  | 2.456.921,12  | 27.599.742,70 |                |
|          |                          | Receita Variável     | -2.156.505,12 | -2.156.505,12 | -2.156.505,12 | -2.156.505,12 | -2.156.505,12 | -2.156.505,12 | -2.156.505,12 | -2.156.505,12 | -2.156.505,12 | -2.156.505,12 | -2.156.505,12 | -2.156.505,12 | -2.422.299,68 | -26.143.856,00 |
|          |                          | Pagamento ao Gerador | 300.416,00    | 300.416,00    | 300.416,00    | 300.416,00    | 300.416,00    | 300.416,00    | 300.416,00    | 300.416,00    | 300.416,00    | 300.416,00    | 300.416,00    | 300.416,00    | 337.443,02    | 3.642.019,02   |
| BIO-20   | VOLTA GRANDE             | Receita Fixa         | 3.073.799,58  | 3.073.799,58  | 3.073.799,58  | 3.073.799,58  | 3.073.799,58  | 3.073.799,58  | 3.073.799,58  | 3.073.799,58  | 3.073.799,58  | 3.073.799,58  | 3.073.799,58  | 3.073.799,58  | 37.264.448,33 |                |
|          |                          | Receita Variável     | 1.204.425,76  | 1.204.425,76  | 1.204.425,76  | 1.204.425,76  | 1.204.425,76  | 1.204.425,76  | 1.204.425,76  | 1.204.425,76  | 1.204.425,76  | 1.204.425,76  | 1.204.425,76  | 1.204.425,76  | 1.352.874,20  | 14.601.557,56  |
|          |                          | Pagamento ao Gerador | 4.278.225,34  | 4.278.225,34  | 4.278.225,34  | 4.278.225,34  | 4.278.225,34  | 4.278.225,34  | 4.278.225,34  | 4.278.225,34  | 4.278.225,34  | 4.278.225,34  | 4.278.225,34  | 4.278.225,34  | 4.805.527,15  | 51.866.005,89  |
| BIO-21   | RUETTE                   | Receita Fixa         | 2.282.453,13  | 2.282.453,13  | 2.282.453,13  | 2.282.453,13  | 2.282.453,13  | 2.282.453,13  | 2.282.453,13  | 2.282.453,13  | 2.282.453,13  | 2.282.453,13  | 2.282.453,13  | 2.282.453,13  | 27.670.755,53 |                |
|          |                          | Receita Variável     | 382.794,99    | 382.794,99    | 382.794,99    | 382.794,99    | 382.794,99    | 382.794,99    | 382.794,99    | 382.794,99    | 382.794,99    | 382.794,99    | 382.794,99    | 382.794,99    | 429.975,42    | 4.640.720,31   |
|          |                          | Pagamento ao Gerador | 2.665.248,12  | 2.665.248,12  | 2.665.248,12  | 2.665.248,12  | 2.665.248,12  | 2.665.248,12  | 2.665.248,12  | 2.665.248,12  | 2.665.248,12  | 2.665.248,12  | 2.665.248,12  | 2.665.248,12  | 2.993.746,52  | 32.311.475,84  |

FONTES: ENBPar



**BIOMASSA - PREVISÃO DE PAGAMENTO AOS GERADORES PARA 2024**

| Contrato | Empeendimento   |                      | jan-24        | fev-24        | mar-24        | abr-24        | mai-24        | jun-24        | jul-24        | ago-24        | set-24        | out-24        | nov-24        | dez-24        | Total         |                |
|----------|-----------------|----------------------|---------------|---------------|---------------|---------------|---------------|---------------|---------------|---------------|---------------|---------------|---------------|---------------|---------------|----------------|
| BIO-23   | MARACÁ          | Receita Fixa         | 3.375.673,99  | 3.375.673,99  | 3.375.673,99  | 3.375.673,99  | 3.375.673,99  | 3.375.673,99  | 3.375.673,99  | 3.375.673,99  | 3.375.673,99  | 3.375.673,99  | 3.375.673,99  | 3.791.734,13  | 40.924.148,02 |                |
|          |                 | Receita Variável     | -991.875,06   | -991.875,06   | -991.875,06   | -991.875,06   | -991.875,06   | -991.875,06   | -991.875,06   | -991.875,06   | -991.875,06   | -991.875,06   | -991.875,06   | -991.875,06   | -1.114.126,10 | -12.024.751,76 |
|          |                 | Pagamento ao Gerador | 2.383.798,93  | 2.383.798,93  | 2.383.798,93  | 2.383.798,93  | 2.383.798,93  | 2.383.798,93  | 2.383.798,93  | 2.383.798,93  | 2.383.798,93  | 2.383.798,93  | 2.383.798,93  | 2.383.798,93  | 2.677.608,03  | 28.899.396,26  |
| BIO-24   | JB              | Receita Fixa         | 1.288.077,27  | 1.288.077,27  | 1.288.077,27  | 1.288.077,27  | 1.288.077,27  | 1.288.077,27  | 1.288.077,27  | 1.288.077,27  | 1.288.077,27  | 1.288.077,27  | 1.288.077,27  | 1.446.835,97  | 15.615.685,94 |                |
|          |                 | Receita Variável     | 1.127.232,83  | 1.127.232,83  | 1.127.232,83  | 1.127.232,83  | 1.127.232,83  | 1.127.232,83  | 1.127.232,83  | 1.127.232,83  | 1.127.232,83  | 1.127.232,83  | 1.127.232,83  | 1.266.167,06  | 13.665.728,19 |                |
|          |                 | Pagamento ao Gerador | 2.415.310,10  | 2.415.310,10  | 2.415.310,10  | 2.415.310,10  | 2.415.310,10  | 2.415.310,10  | 2.415.310,10  | 2.415.310,10  | 2.415.310,10  | 2.415.310,10  | 2.415.310,10  | 2.415.310,10  | 2.713.003,03  | 29.281.414,13  |
| BIO-25   | CORURUPE        | Receita Fixa         | 1.127.949,11  | 1.127.949,11  | 1.127.949,11  | 1.127.949,11  | 1.127.949,11  | 1.127.949,11  | 1.127.949,11  | 1.127.949,11  | 1.127.949,11  | 1.127.949,11  | 1.127.949,11  | 1.266.971,62  | 13.674.411,83 |                |
|          |                 | Receita Variável     | 91.375,55     | 91.375,55     | 91.375,55     | 91.375,55     | 91.375,55     | 91.375,55     | 91.375,55     | 91.375,55     | 91.375,55     | 91.375,55     | 91.375,55     | 91.375,55     | 102.637,82    | 1.107.768,87   |
|          |                 | Pagamento ao Gerador | 1.219.324,66  | 1.219.324,66  | 1.219.324,66  | 1.219.324,66  | 1.219.324,66  | 1.219.324,66  | 1.219.324,66  | 1.219.324,66  | 1.219.324,66  | 1.219.324,66  | 1.219.324,66  | 1.219.324,66  | 1.369.609,44  | 14.782.180,70  |
| BIO-26   | SÃO LUIZ        | Receita Fixa         | 1.713.875,84  | 1.713.875,84  | 1.713.875,84  | 1.713.875,84  | 1.713.875,84  | 1.713.875,84  | 1.713.875,84  | 1.713.875,84  | 1.713.875,84  | 1.713.875,84  | 1.713.875,84  | 1.925.115,26  | 20.777.749,50 |                |
|          |                 | Receita Variável     | -474.166,30   | -474.166,30   | -474.166,30   | -474.166,30   | -474.166,30   | -474.166,30   | -474.166,30   | -474.166,30   | -474.166,30   | -474.166,30   | -474.166,30   | -474.166,30   | -532.608,46   | -5.748.437,76  |
|          |                 | Pagamento ao Gerador | 1.239.709,54  | 1.239.709,54  | 1.239.709,54  | 1.239.709,54  | 1.239.709,54  | 1.239.709,54  | 1.239.709,54  | 1.239.709,54  | 1.239.709,54  | 1.239.709,54  | 1.239.709,54  | 1.239.709,54  | 1.392.506,80  | 15.029.311,74  |
| BIO-27   | FATURA MENDONÇA | Receita Fixa         | 2.531.860,73  | 2.531.860,73  | 2.531.860,73  | 2.531.860,73  | 2.598.300,52  | 2.598.300,52  | 2.598.300,52  | 2.598.300,52  | 2.598.300,52  | 2.598.300,52  | 2.598.300,52  | 2.598.300,52  | 2.598.300,52  | 30.913.847,08  |
|          |                 | Receita Variável     | 425.862,32    | 425.862,32    | 425.862,32    | 425.862,32    | 437.037,58    | 437.037,58    | 437.037,58    | 437.037,58    | 437.037,58    | 437.037,58    | 437.037,58    | 437.037,58    | 437.037,58    | 5.199.749,92   |
|          |                 | Pagamento ao Gerador | 2.957.723,05  | 2.957.723,05  | 2.957.723,05  | 2.957.723,05  | 3.035.338,10  | 3.035.338,10  | 3.035.338,10  | 3.035.338,10  | 3.035.338,10  | 3.035.338,10  | 3.035.338,10  | 3.035.338,10  | 3.035.338,10  | 36.113.597,00  |
| TOTAL    | TOTAL           | Receita Fixa         | 34.844.460,37 | 34.844.460,37 | 34.844.460,37 | 34.844.460,37 | 34.910.900,16 | 35.397.864,55 | 35.646.647,45 | 35.829.647,84 | 35.829.647,84 | 35.829.647,84 | 35.829.647,84 | 35.829.647,84 | 38.147.040,94 | 426.798.885,94 |
|          |                 | Receita Variável     | 134.454,91    | 134.454,91    | 134.454,91    | 134.454,91    | 145.630,17    | 120.657,54    | 140.120,31    | 301.016,97    | 301.016,97    | 301.016,97    | 301.016,97    | 301.016,97    | 104.876,98    | 2.253.172,52   |
|          |                 | Pagamento ao Gerador | 34.978.915,28 | 34.978.915,28 | 34.978.915,28 | 34.978.915,28 | 35.056.530,33 | 35.518.522,09 | 35.786.767,76 | 36.130.664,81 | 36.130.664,81 | 36.130.664,81 | 36.130.664,81 | 36.130.664,81 | 38.251.917,92 | 429.052.058,46 |

FONTE: ENBPar



PEQUENAS CENTRAIS HIDRELÉTRICAS - PREVISÃO DE PAGAMENTO AOS GERADORES PARA 2024

Reais (R\$)

| Contrato | Empeendimento              |                      | jan-24        | fev-24        | mar-24        | abr-24        | mai-24        | jun-24        | jul-24        | ago-24        | set-24        | out-24        | nov-24        | dez-24        | Total          |                |
|----------|----------------------------|----------------------|---------------|---------------|---------------|---------------|---------------|---------------|---------------|---------------|---------------|---------------|---------------|---------------|----------------|----------------|
| PCH-01   | CANOA QUEBRADA             | Receita Fixa         | 7.387.320,22  | 7.387.320,22  | 7.387.320,22  | 7.387.320,22  | 7.387.320,22  | 7.791.791,61  | 7.791.791,61  | 7.791.791,61  | 7.791.791,61  | 7.791.791,61  | 7.791.791,61  | 7.791.791,61  | 91.479.142,37  |                |
|          |                            | Receita Variável     | 254.090,98    | 254.090,98    | 254.090,98    | 254.090,98    | 254.090,98    | 268.003,00    | 268.003,00    | 268.003,00    | 268.003,00    | 268.003,00    | 268.003,00    | 268.003,00    | 268.003,00     | 3.146.475,90   |
|          |                            | Pagamento ao Gerador | 7.641.411,20  | 7.641.411,20  | 7.641.411,20  | 7.641.411,20  | 7.641.411,20  | 8.059.794,61  | 8.059.794,61  | 8.059.794,61  | 8.059.794,61  | 8.059.794,61  | 8.059.794,61  | 8.059.794,61  | 8.059.794,61   | 94.625.618,27  |
| PCH-02   | LAGOA GRANDE               | Receita Fixa         | 4.154.712,89  | 4.154.712,89  | 4.154.712,89  | 4.154.712,89  | 4.154.712,89  | 4.382.192,19  | 4.382.192,19  | 4.382.192,19  | 4.382.192,19  | 4.382.192,19  | 4.382.192,19  | 4.382.192,19  | 51.448.909,78  |                |
|          |                            | Receita Variável     | -163.603,06   | -163.603,06   | -163.603,06   | -163.603,06   | -163.603,06   | -172.560,67   | -172.560,67   | -172.560,67   | -172.560,67   | -172.560,67   | -172.560,67   | -172.560,67   | -172.560,67    | -2.025.939,99  |
|          |                            | Pagamento ao Gerador | 3.991.109,83  | 3.991.109,83  | 3.991.109,83  | 3.991.109,83  | 3.991.109,83  | 4.209.631,52  | 4.209.631,52  | 4.209.631,52  | 4.209.631,52  | 4.209.631,52  | 4.209.631,52  | 4.209.631,52  | 4.209.631,52   | 49.422.969,79  |
| PCH-03   | PORTO FRANCO               | Receita Fixa         | 6.004.677,89  | 6.004.677,89  | 6.004.677,89  | 6.004.677,89  | 6.004.677,89  | 6.333.446,70  | 6.333.446,70  | 6.333.446,70  | 6.333.446,70  | 6.333.446,70  | 6.333.446,70  | 6.333.446,70  | 74.357.516,35  |                |
|          |                            | Receita Variável     | -990.238,12   | -990.238,12   | -990.238,12   | -990.238,12   | -990.238,12   | -1.044.455,75 | -1.044.455,75 | -1.044.455,75 | -1.044.455,75 | -1.044.455,75 | -1.044.455,75 | -1.044.455,75 | -1.044.455,75  | -12.262.380,85 |
|          |                            | Pagamento ao Gerador | 5.014.439,77  | 5.014.439,77  | 5.014.439,77  | 5.014.439,77  | 5.014.439,77  | 5.288.990,95  | 5.288.990,95  | 5.288.990,95  | 5.288.990,95  | 5.288.990,95  | 5.288.990,95  | 5.288.990,95  | 5.288.990,95   | 62.095.135,50  |
| PCH-04   | BOA SORTE                  | Receita Fixa         | 3.150.737,43  | 3.150.737,43  | 3.150.737,43  | 3.150.737,43  | 3.150.737,43  | 3.323.246,97  | 3.323.246,97  | 3.323.246,97  | 3.323.246,97  | 3.323.246,97  | 3.323.246,97  | 3.323.246,97  | 39.016.415,94  |                |
|          |                            | Receita Variável     | -804.556,75   | -804.556,75   | -804.556,75   | -804.556,75   | -804.556,75   | -848.607,93   | -848.607,93   | -848.607,93   | -848.607,93   | -848.607,93   | -848.607,93   | -848.607,93   | -848.607,93    | -9.963.039,26  |
|          |                            | Pagamento ao Gerador | 2.346.180,68  | 2.346.180,68  | 2.346.180,68  | 2.346.180,68  | 2.346.180,68  | 2.474.639,04  | 2.474.639,04  | 2.474.639,04  | 2.474.639,04  | 2.474.639,04  | 2.474.639,04  | 2.474.639,04  | 2.474.639,04   | 29.053.376,68  |
| PCH-05   | RIACHO PRETO               | Receita Fixa         | 1.552.024,51  | 1.552.024,51  | 1.552.024,51  | 1.552.024,51  | 1.552.024,51  | 1.637.001,13  | 1.637.001,13  | 1.637.001,13  | 1.637.001,13  | 1.637.001,13  | 1.637.001,13  | 1.637.001,13  | 19.219.130,46  |                |
|          |                            | Receita Variável     | -465.809,64   | -465.809,64   | -465.809,64   | -465.809,64   | -465.809,64   | -491.313,70   | -491.313,70   | -491.313,70   | -491.313,70   | -491.313,70   | -491.313,70   | -491.313,70   | -491.313,70    | -5.768.244,10  |
|          |                            | Pagamento ao Gerador | 1.086.214,87  | 1.086.214,87  | 1.086.214,87  | 1.086.214,87  | 1.086.214,87  | 1.145.687,43  | 1.145.687,43  | 1.145.687,43  | 1.145.687,43  | 1.145.687,43  | 1.145.687,43  | 1.145.687,43  | 1.145.687,43   | 13.450.886,36  |
| PCH-06   | SENADOR JONAS PINHEIRO     | Receita Fixa         | 1.208.244,84  | 1.208.244,84  | 1.208.244,84  | 1.208.244,84  | 1.208.244,84  | 1.274.398,79  | 1.274.398,79  | 1.274.398,79  | 1.274.398,79  | 1.274.398,79  | 1.274.398,79  | 1.274.398,79  | 14.962.015,73  |                |
|          |                            | Receita Variável     | -293.907,19   | -293.907,19   | -293.907,19   | -293.907,19   | -293.907,19   | -309.999,23   | -309.999,23   | -309.999,23   | -309.999,23   | -309.999,23   | -309.999,23   | -309.999,23   | -309.999,23    | -3.639.530,56  |
|          |                            | Pagamento ao Gerador | 914.337,65    | 914.337,65    | 914.337,65    | 914.337,65    | 914.337,65    | 964.399,56    | 964.399,56    | 964.399,56    | 964.399,56    | 964.399,56    | 964.399,56    | 964.399,56    | 964.399,56     | 11.322.485,17  |
| PCH-07   | SÃO TADEU I                | Receita Fixa         | 2.228.520,81  | 2.228.520,81  | 2.228.520,81  | 2.228.520,81  | 2.228.520,81  | 2.350.537,03  | 2.350.537,03  | 2.350.537,03  | 2.350.537,03  | 2.350.537,03  | 2.350.537,03  | 2.350.537,03  | 27.596.363,26  |                |
|          |                            | Receita Variável     | -288.251,43   | -288.251,43   | -288.251,43   | -288.251,43   | -288.251,43   | -304.035,86   | -304.035,86   | -304.035,86   | -304.035,86   | -304.035,86   | -304.035,86   | -304.035,86   | -304.035,86    | -3.569.508,17  |
|          |                            | Pagamento ao Gerador | 1.940.269,38  | 1.940.269,38  | 1.940.269,38  | 1.940.269,38  | 1.940.269,38  | 2.046.501,17  | 2.046.501,17  | 2.046.501,17  | 2.046.501,17  | 2.046.501,17  | 2.046.501,17  | 2.046.501,17  | 2.046.501,17   | 24.026.855,09  |
| PCH-07A  | SÃO TADEU I                | Receita Fixa         | 673.361,41    | 673.361,41    | 673.361,41    | 673.361,41    | 673.361,41    | 673.361,41    | 731.471,34    | 731.471,34    | 731.471,34    | 731.471,34    | 731.471,34    | 731.471,34    | 8.428.996,50   |                |
|          |                            | Receita Variável     | -88.057,17    | -88.057,17    | -88.057,17    | -88.057,17    | -88.057,17    | -88.057,17    | -95.655,68    | -95.655,68    | -95.655,68    | -95.655,68    | -95.655,68    | -95.655,68    | -95.655,68     | -1.102.277,10  |
|          |                            | Pagamento ao Gerador | 585.304,24    | 585.304,24    | 585.304,24    | 585.304,24    | 585.304,24    | 585.304,24    | 635.815,66    | 635.815,66    | 635.815,66    | 635.815,66    | 635.815,66    | 635.815,66    | 635.815,66     | 7.326.719,40   |
| PCH-08   | ENG. JOSÉ GELÁSIO DA ROCHA | Receita Fixa         | 2.986.149,29  | 2.986.149,29  | 2.986.149,29  | 2.986.149,29  | 2.986.149,29  | 3.149.647,27  | 3.149.647,27  | 3.149.647,27  | 3.149.647,27  | 3.149.647,27  | 3.149.647,27  | 3.149.647,27  | 36.978.277,34  |                |
|          |                            | Receita Variável     | 114.053,62    | 114.053,62    | 114.053,62    | 114.053,62    | 114.053,62    | 120.298,30    | 120.298,30    | 120.298,30    | 120.298,30    | 120.298,30    | 120.298,30    | 120.298,30    | 120.298,30     | 1.412.356,20   |
|          |                            | Pagamento ao Gerador | 3.100.202,91  | 3.100.202,91  | 3.100.202,91  | 3.100.202,91  | 3.100.202,91  | 3.269.945,57  | 3.269.945,57  | 3.269.945,57  | 3.269.945,57  | 3.269.945,57  | 3.269.945,57  | 3.269.945,57  | 3.269.945,57   | 38.390.633,54  |
| PCH-09   | RONDONÓPOLIS               | Receita Fixa         | 3.264.138,31  | 3.264.138,31  | 3.264.138,31  | 3.264.138,31  | 3.264.138,31  | 3.442.856,78  | 3.442.856,78  | 3.442.856,78  | 3.442.856,78  | 3.442.856,78  | 3.442.856,78  | 3.442.856,78  | 40.420.689,01  |                |
|          |                            | Receita Variável     | 57.454,97     | 57.454,97     | 57.454,97     | 57.454,97     | 57.454,97     | 60.600,75     | 60.600,75     | 60.600,75     | 60.600,75     | 60.600,75     | 60.600,75     | 60.600,75     | 60.600,75      | 711.480,10     |
|          |                            | Pagamento ao Gerador | 3.321.593,28  | 3.321.593,28  | 3.321.593,28  | 3.321.593,28  | 3.321.593,28  | 3.503.457,53  | 3.503.457,53  | 3.503.457,53  | 3.503.457,53  | 3.503.457,53  | 3.503.457,53  | 3.503.457,53  | 3.503.457,53   | 41.132.169,11  |
| PCH-10   | PONTE ALTA                 | Receita Fixa         | 1.754.228,56  | 1.754.228,56  | 1.754.228,56  | 1.754.228,56  | 1.754.228,56  | 1.850.276,28  | 1.850.276,28  | 1.850.276,28  | 1.850.276,28  | 1.850.276,28  | 1.850.276,28  | 1.850.276,28  | 21.723.076,76  |                |
|          |                            | Receita Variável     | 126.114,61    | 126.114,61    | 126.114,61    | 126.114,61    | 126.114,61    | 133.019,65    | 133.019,65    | 133.019,65    | 133.019,65    | 133.019,65    | 133.019,65    | 133.019,65    | 133.019,65     | 1.561.710,60   |
|          |                            | Pagamento ao Gerador | 1.880.343,17  | 1.880.343,17  | 1.880.343,17  | 1.880.343,17  | 1.880.343,17  | 1.983.295,93  | 1.983.295,93  | 1.983.295,93  | 1.983.295,93  | 1.983.295,93  | 1.983.295,93  | 1.983.295,93  | 1.983.295,93   | 23.284.787,36  |
| TOTAL    |                            | Receita Fixa         | 34.364.116,16 | 34.364.116,16 | 34.364.116,16 | 34.364.116,16 | 34.364.116,16 | 36.208.756,16 | 36.266.866,09 | 36.266.866,09 | 36.266.866,09 | 36.266.866,09 | 36.266.866,09 | 36.266.866,09 | 425.630.533,50 |                |
|          |                            | Receita Variável     | -2.542.709,18 | -2.542.709,18 | -2.542.709,18 | -2.542.709,18 | -2.542.709,18 | -2.677.108,61 | -2.684.707,12 | -2.684.707,12 | -2.684.707,12 | -2.684.707,12 | -2.684.707,12 | -2.684.707,12 | -2.684.707,12  | -31.498.897,23 |
|          |                            | Pagamento ao Gerador | 31.821.406,98 | 31.821.406,98 | 31.821.406,98 | 31.821.406,98 | 31.821.406,98 | 33.531.647,55 | 33.582.158,97 | 33.582.158,97 | 33.582.158,97 | 33.582.158,97 | 33.582.158,97 | 33.582.158,97 | 33.582.158,97  | 394.131.636,27 |

FONTE: ENBPar



**EÓLICA - PREVISÃO DE PAGAMENTO AOS GERADORES PARA 2024**

Reais (R\$)

| Contrato | Empeendimento       |                      | jan-24        | fev-24        | mar-24        | abr-24        | mai-24        | jun-24        | jul-24        | ago-24        | set-24        | out-24        | nov-24        | dez-24        | Total         |                |                |
|----------|---------------------|----------------------|---------------|---------------|---------------|---------------|---------------|---------------|---------------|---------------|---------------|---------------|---------------|---------------|---------------|----------------|----------------|
| EOL-01   | ÁGUA DOCE           | Receita Fixa         | 1.324.557,64  | 1.324.557,64  | 1.324.557,64  | 1.324.557,64  | 1.324.557,64  | 1.397.114,77  | 1.397.114,77  | 1.397.114,77  | 1.397.114,77  | 1.397.114,77  | 1.397.114,77  | 1.397.114,77  | 1.397.114,77  | 16.402.591,59  |                |
|          |                     | Receita Variável     | -298.139,49   | -298.139,49   | -298.139,49   | -298.139,49   | -298.139,49   | -314.471,09   | -314.471,09   | -314.471,09   | -314.471,09   | -314.471,09   | -314.471,09   | -314.471,09   | -314.471,09   | -314.471,09    | -3.691.995,08  |
|          |                     | Pagamento ao Gerador | 1.026.418,15  | 1.026.418,15  | 1.026.418,15  | 1.026.418,15  | 1.026.418,15  | 1.082.643,68  | 1.082.643,68  | 1.082.643,68  | 1.082.643,68  | 1.082.643,68  | 1.082.643,68  | 1.082.643,68  | 1.082.643,68  | 1.082.643,68   | 12.710.596,51  |
| EOL-02   | CANOA QUEBRADA-BV   | Receita Fixa         | 11.508.603,73 | 11.508.603,73 | 11.508.603,73 | 11.508.603,73 | 11.508.603,73 | 12.138.792,55 | 12.138.792,55 | 12.138.792,55 | 12.138.792,55 | 12.138.792,55 | 12.138.792,55 | 12.138.792,55 | 12.138.792,55 | 142.514.566,50 |                |
|          |                     | Receita Variável     | -820.717,56   | -820.717,56   | -820.717,56   | -820.717,56   | -820.717,56   | -860.881,34   | -860.881,34   | -860.881,34   | -860.881,34   | -860.881,34   | -860.881,34   | -860.881,34   | -860.881,34   | -860.881,34    | -10.129.757,18 |
|          |                     | Pagamento ao Gerador | 10.687.886,17 | 10.687.886,17 | 10.687.886,17 | 10.687.886,17 | 10.687.886,17 | 11.277.911,21 | 11.277.911,21 | 11.277.911,21 | 11.277.911,21 | 11.277.911,21 | 11.277.911,21 | 11.277.911,21 | 11.277.911,21 | 11.277.911,21  | 132.384.809,32 |
| EOL-03   | PIRAUÁ              | Receita Fixa         | 689.486,19    | 689.486,19    | 689.486,19    | 689.486,19    | 689.486,19    | 727.255,13    | 727.255,13    | 727.255,13    | 727.255,13    | 727.255,13    | 727.255,13    | 727.255,13    | 727.255,13    | 8.538.216,86   |                |
|          |                     | Receita Variável     | 138.447,11    | 138.447,11    | 138.447,11    | 138.447,11    | 138.447,11    | 146.021,10    | 146.021,10    | 146.021,10    | 146.021,10    | 146.021,10    | 146.021,10    | 146.021,10    | 146.021,10    | 1.714.383,25   |                |
|          |                     | Pagamento ao Gerador | 827.933,30    | 827.933,30    | 827.933,30    | 827.933,30    | 827.933,30    | 873.276,23    | 873.276,23    | 873.276,23    | 873.276,23    | 873.276,23    | 873.276,23    | 873.276,23    | 873.276,23    | 10.252.600,11  |                |
| EOL-04   | PRAIAS DE PARAJURU  | Receita Fixa         | 4.734.703,39  | 4.734.703,39  | 4.734.703,39  | 4.734.703,39  | 4.734.703,39  | 4.994.062,81  | 4.994.062,81  | 4.994.062,81  | 4.994.062,81  | 4.994.062,81  | 4.994.062,81  | 4.994.062,81  | 4.994.062,81  | 58.631.956,62  |                |
|          |                     | Receita Variável     | 800.971,59    | 800.971,59    | 800.971,59    | 800.971,59    | 800.971,59    | 847.244,22    | 847.244,22    | 847.244,22    | 847.244,22    | 847.244,22    | 847.244,22    | 847.244,22    | 847.244,22    | 9.935.567,49   |                |
|          |                     | Pagamento ao Gerador | 5.535.674,98  | 5.535.674,98  | 5.535.674,98  | 5.535.674,98  | 5.535.674,98  | 5.841.307,03  | 5.841.307,03  | 5.841.307,03  | 5.841.307,03  | 5.841.307,03  | 5.841.307,03  | 5.841.307,03  | 5.841.307,03  | 68.567.524,11  |                |
| EOL-05   | PRAIA DO MORGADO    | Receita Fixa         | 3.806.888,74  | 3.806.888,74  | 3.806.888,74  | 3.806.888,74  | 3.806.888,74  | 4.015.423,97  | 4.015.423,97  | 4.015.423,97  | 4.015.423,97  | 4.015.423,97  | 4.015.423,97  | 4.015.423,97  | 4.015.423,97  | 47.142.411,49  |                |
|          |                     | Receita Variável     | 1.814.884,69  | 1.814.884,69  | 1.814.884,69  | 1.814.884,69  | 1.814.884,69  | 1.917.135,78  | 1.917.135,78  | 1.917.135,78  | 1.917.135,78  | 1.917.135,78  | 1.917.135,78  | 1.917.135,78  | 1.917.135,78  | 22.494.373,91  |                |
|          |                     | Pagamento ao Gerador | 5.621.773,43  | 5.621.773,43  | 5.621.773,43  | 5.621.773,43  | 5.621.773,43  | 5.932.559,75  | 5.932.559,75  | 5.932.559,75  | 5.932.559,75  | 5.932.559,75  | 5.932.559,75  | 5.932.559,75  | 5.932.559,75  | 69.636.785,40  |                |
| EOL-06   | VOLTA DO RIO        | Receita Fixa         | 5.395.469,55  | 5.395.469,55  | 5.395.469,55  | 5.395.469,55  | 5.395.469,55  | 5.691.024,68  | 5.691.024,68  | 5.691.024,68  | 5.691.024,68  | 5.691.024,68  | 5.691.024,68  | 5.691.024,68  | 5.691.024,68  | 66.814.520,51  |                |
|          |                     | Receita Variável     | 2.726.144,20  | 2.726.144,20  | 2.726.144,20  | 2.726.144,20  | 2.726.144,20  | 2.880.101,69  | 2.880.101,69  | 2.880.101,69  | 2.880.101,69  | 2.880.101,69  | 2.880.101,69  | 2.880.101,69  | 2.880.101,69  | 33.791.432,83  |                |
|          |                     | Pagamento ao Gerador | 8.121.613,75  | 8.121.613,75  | 8.121.613,75  | 8.121.613,75  | 8.121.613,75  | 8.571.126,37  | 8.571.126,37  | 8.571.126,37  | 8.571.126,37  | 8.571.126,37  | 8.571.126,37  | 8.571.126,37  | 8.571.126,37  | 100.605.953,34 |                |
| EOL-07   | DOS ÍNDIOS          | Receita Fixa         | 9.028.603,97  | 9.028.603,97  | 9.028.603,97  | 9.028.603,97  | 9.028.603,97  | 9.523.095,77  | 9.523.095,77  | 9.523.095,77  | 9.523.095,77  | 9.523.095,77  | 9.523.095,77  | 9.523.095,77  | 9.523.095,77  | 111.804.690,24 |                |
|          |                     | Receita Variável     | -1.804.442,89 | -1.804.442,89 | -1.804.442,89 | -1.804.442,89 | -1.804.442,89 | -1.903.206,71 | -1.903.206,71 | -1.903.206,71 | -1.903.206,71 | -1.903.206,71 | -1.903.206,71 | -1.903.206,71 | -1.903.206,71 | -22.344.661,42 |                |
|          |                     | Pagamento ao Gerador | 7.224.161,08  | 7.224.161,08  | 7.224.161,08  | 7.224.161,08  | 7.224.161,08  | 7.619.889,06  | 7.619.889,06  | 7.619.889,06  | 7.619.889,06  | 7.619.889,06  | 7.619.889,06  | 7.619.889,06  | 7.619.889,06  | 7.619.889,06   | 89.460.028,82  |
| EOL-08   | SANGRADOURO         | Receita Fixa         | 9.122.034,69  | 9.122.034,69  | 9.122.034,69  | 9.122.034,69  | 9.122.034,69  | 9.621.663,32  | 9.621.663,32  | 9.621.663,32  | 9.621.663,32  | 9.621.663,32  | 9.621.663,32  | 9.621.663,32  | 9.621.663,32  | 112.961.816,69 |                |
|          |                     | Receita Variável     | -1.381.612,09 | -1.381.612,09 | -1.381.612,09 | -1.381.612,09 | -1.381.612,09 | -1.457.232,75 | -1.457.232,75 | -1.457.232,75 | -1.457.232,75 | -1.457.232,75 | -1.457.232,75 | -1.457.232,75 | -1.457.232,75 | -1.457.232,75  | -17.108.689,70 |
|          |                     | Pagamento ao Gerador | 7.740.422,60  | 7.740.422,60  | 7.740.422,60  | 7.740.422,60  | 7.740.422,60  | 8.164.430,57  | 8.164.430,57  | 8.164.430,57  | 8.164.430,57  | 8.164.430,57  | 8.164.430,57  | 8.164.430,57  | 8.164.430,57  | 95.853.126,99  |                |
| EOL-09   | OSÓRIO              | Receita Fixa         | 8.944.190,99  | 8.944.190,99  | 8.944.190,99  | 8.944.190,99  | 8.944.190,99  | 9.434.111,89  | 9.434.111,89  | 9.434.111,89  | 9.434.111,89  | 9.434.111,89  | 9.434.111,89  | 9.434.111,89  | 9.434.111,89  | 110.759.738,18 |                |
|          |                     | Receita Variável     | -1.843.009,02 | -1.843.009,02 | -1.843.009,02 | -1.843.009,02 | -1.843.009,02 | -1.943.938,53 | -1.943.938,53 | -1.943.938,53 | -1.943.938,53 | -1.943.938,53 | -1.943.938,53 | -1.943.938,53 | -1.943.938,53 | -22.822.614,81 |                |
|          |                     | Pagamento ao Gerador | 7.101.181,97  | 7.101.181,97  | 7.101.181,97  | 7.101.181,97  | 7.101.181,97  | 7.490.173,36  | 7.490.173,36  | 7.490.173,36  | 7.490.173,36  | 7.490.173,36  | 7.490.173,36  | 7.490.173,36  | 7.490.173,36  | 87.937.123,37  |                |
| EOL-10   | ENACEL              | Receita Fixa         | 5.616.923,77  | 5.616.923,77  | 5.616.923,77  | 5.616.923,77  | 5.616.923,77  | 5.924.565,89  | 5.924.565,89  | 5.924.565,89  | 5.924.565,89  | 5.924.565,89  | 5.924.565,89  | 5.924.565,89  | 5.924.565,89  | 69.556.580,08  |                |
|          |                     | Receita Variável     | 42.227,10     | 42.227,10     | 42.227,10     | 42.227,10     | 42.227,10     | 47.418,25     | 47.418,25     | 47.418,25     | 47.418,25     | 47.418,25     | 47.418,25     | 47.418,25     | 47.418,25     | 543.063,25     |                |
|          |                     | Pagamento ao Gerador | 5.659.150,87  | 5.659.150,87  | 5.659.150,87  | 5.659.150,87  | 5.659.150,87  | 5.971.984,14  | 5.971.984,14  | 5.971.984,14  | 5.971.984,14  | 5.971.984,14  | 5.971.984,14  | 5.971.984,14  | 5.971.984,14  | 70.099.643,33  |                |
| EOL-11   | RN 15 - RIO DO FOGO | Receita Fixa         | 9.608.037,77  | 9.608.037,77  | 9.608.037,77  | 9.608.037,77  | 9.608.037,77  | 10.134.319,45 | 10.134.319,45 | 10.134.319,45 | 10.134.319,45 | 10.134.319,45 | 10.134.319,45 | 10.134.319,45 | 10.134.319,45 | 118.980.425,00 |                |
|          |                     | Receita Variável     | -1.221.951,13 | -1.221.951,13 | -1.221.951,13 | -1.221.951,13 | -1.221.951,13 | -1.288.856,50 | -1.288.856,50 | -1.288.856,50 | -1.288.856,50 | -1.288.856,50 | -1.288.856,50 | -1.288.856,50 | -1.288.856,50 | -15.131.751,15 |                |
|          |                     | Pagamento ao Gerador | 8.386.086,64  | 8.386.086,64  | 8.386.086,64  | 8.386.086,64  | 8.386.086,64  | 8.845.462,95  | 8.845.462,95  | 8.845.462,95  | 8.845.462,95  | 8.845.462,95  | 8.845.462,95  | 8.845.462,95  | 8.845.462,95  | 103.848.673,85 |                |
| EOL-12   | BEBERIBE            | Receita Fixa         | 4.412.080,26  | 4.412.080,26  | 4.412.080,26  | 4.412.080,26  | 4.412.080,26  | 4.653.766,91  | 4.653.766,91  | 4.653.766,91  | 4.653.766,91  | 4.653.766,91  | 4.653.766,91  | 4.653.766,91  | 4.653.766,91  | 54.636.769,67  |                |
|          |                     | Receita Variável     | 190.538,86    | 190.538,86    | 190.538,86    | 190.538,86    | 190.538,86    | 200.976,27    | 200.976,27    | 200.976,27    | 200.976,27    | 200.976,27    | 200.976,27    | 200.976,27    | 200.976,27    | 2.359.528,19   |                |
|          |                     | Pagamento ao Gerador | 4.602.619,12  | 4.602.619,12  | 4.602.619,12  | 4.602.619,12  | 4.602.619,12  | 4.854.743,18  | 4.854.743,18  | 4.854.743,18  | 4.854.743,18  | 4.854.743,18  | 4.854.743,18  | 4.854.743,18  | 4.854.743,18  | 56.996.297,86  |                |
| EOL-13   | SALTO               | Receita Fixa         | 5.578.262,67  | 5.578.262,67  | 5.578.262,67  | 5.578.262,67  | 5.578.262,67  | 5.883.750,79  | 5.883.750,79  | 5.883.750,79  | 5.883.750,79  | 5.883.750,79  | 5.883.750,79  | 5.883.750,79  | 5.883.750,79  | 69.077.568,88  |                |
|          |                     | Receita Variável     | -501.916,04   | -501.916,04   | -501.916,04   | -501.916,04   | -501.916,04   | -526.845,16   | -526.845,16   | -526.845,16   | -526.845,16   | -526.845,16   | -526.845,16   | -526.845,16   | -526.845,16   | -6.197.496,32  |                |
|          |                     | Pagamento ao Gerador | 5.076.346,63  | 5.076.346,63  | 5.076.346,63  | 5.076.346,63  | 5.076.346,63  | 5.356.905,63  | 5.356.905,63  | 5.356.905,63  | 5.356.905,63  | 5.356.905,63  | 5.356.905,63  | 5.356.905,63  | 5.356.905,63  | 62.880.072,56  |                |
| EOL-14   | PÚLPITO             | Receita Fixa         | 5.145.420,01  | 5.145.420,01  | 5.145.420,01  | 5.145.420,01  | 5.145.420,01  | 5.427.277,83  | 5.427.277,83  | 5.427.277,83  | 5.427.277,83  | 5.427.277,83  | 5.427.277,83  | 5.427.277,83  | 5.427.277,83  | 63.718.044,86  |                |
|          |                     | Receita Variável     | -1.434.350,07 | -1.434.350,07 | -1.434.350,07 | -1.434.350,07 | -1.434.350,07 | -1.510.167,62 | -1.510.167,62 | -1.510.167,62 | -1.510.167,62 | -1.510.167,62 | -1.510.167,62 | -1.510.167,62 | -1.510.167,62 | -17.742.923,69 |                |
|          |                     | Pagamento ao Gerador | 3.711.069,94  | 3.711.069,94  | 3.711.069,94  | 3.711.069,94  | 3.711.069,94  | 3.917.110,21  | 3.917.110,21  | 3.917.110,21  | 3.917.110,21  | 3.917.110,21  | 3.917.110,21  | 3.917.110,21  | 3.917.110,21  | 45.975.121,17  |                |
| EOL-15   | ELEBRAS CIDREIRA    | Receita Fixa         | 13.110.679,78 | 13.110.679,78 | 13.110.679,78 | 13.110.679,78 | 13.110.679,78 | 13.828.684,59 | 13.828.684,59 | 13.828.684,59 | 13.828.684,59 | 13.828.684,59 | 13.828.684,59 | 13.828.684,59 | 13.828.684,59 | 162.354.191,03 |                |
|          |                     | Receita Variável     | -557.841,46   | -557.841,46   | -557.841,46   | -557.841,46   | -557.841,46   | -588.222,02   |               |               |               |               |               |               |               |                |                |







EÓLICA - PREVISÃO DE PAGAMENTO AOS GERADORES PARA 2024

Reais (R\$)

| Contrato     | Empeendimento       |                             | jan-24                | fev-24                | mar-24                | abr-24                | mai-24                | jun-24                | jul-24                | ago-24                | set-24                | out-24                | nov-24                | dez-24                | Total                   |                |
|--------------|---------------------|-----------------------------|-----------------------|-----------------------|-----------------------|-----------------------|-----------------------|-----------------------|-----------------------|-----------------------|-----------------------|-----------------------|-----------------------|-----------------------|-------------------------|----------------|
| EOL-47       | PALMARES            | Receita Fixa                | 1.055.145,60          | 1.055.145,60          | 1.055.145,60          | 1.055.145,60          | 1.055.145,60          | 1.055.145,60          | 1.055.145,60          | 1.055.145,60          | 1.175.833,98          | 1.175.833,98          | 1.175.833,98          | 1.175.833,98          | 13.144.500,72           |                |
|              |                     | Receita Variável            | 386.764,89            | 386.764,89            | 386.764,89            | 386.764,89            | 386.764,89            | 386.764,89            | 386.764,89            | 386.764,89            | 386.764,89            | 431.025,11            | 431.025,11            | 431.025,11            | 431.025,11              | 4.818.219,56   |
|              |                     | Pagamento ao Gerador        | 1.441.910,49          | 1.441.910,49          | 1.441.910,49          | 1.441.910,49          | 1.441.910,49          | 1.441.910,49          | 1.441.910,49          | 1.441.910,49          | 1.441.910,49          | 1.606.859,09          | 1.606.859,09          | 1.606.859,09          | 1.606.859,09            | 17.962.720,28  |
| EOL-48       | ICARAZINHO          | Receita Fixa                | 11.160.860,54         | 11.160.860,54         | 11.177.974,81         | 11.177.974,81         | 11.177.974,81         | 11.177.974,81         | 11.177.974,81         | 11.177.974,81         | 11.177.974,81         | 11.177.974,81         | 11.177.974,81         | 11.177.974,81         | 134.101.469,18          |                |
|              |                     | Receita Variável            | -357.721,68           | -357.721,68           | -358.301,35           | -358.301,35           | -358.301,35           | -358.301,35           | -358.301,35           | -358.301,35           | -358.301,35           | -358.301,35           | -358.301,35           | -358.301,35           | -358.301,35             | -4.298.456,86  |
|              |                     | Pagamento ao Gerador        | 10.803.138,86         | 10.803.138,86         | 10.819.673,46         | 10.819.673,46         | 10.819.673,46         | 10.819.673,46         | 10.819.673,46         | 10.819.673,46         | 10.819.673,46         | 10.819.673,46         | 10.819.673,46         | 10.819.673,46         | 10.819.673,46           | 129.803.012,32 |
| EOL-49       | PARACURU            | Receita Fixa                | 6.023.458,51          | 6.023.458,51          | 6.032.745,61          | 6.032.745,61          | 6.032.745,61          | 6.032.745,61          | 6.032.745,61          | 6.032.745,61          | 6.032.745,61          | 6.032.745,61          | 6.032.745,61          | 6.032.745,61          | 72.374.373,12           |                |
|              |                     | Receita Variável            | -562.904,65           | -562.904,65           | -563.772,55           | -563.772,55           | -563.772,55           | -563.772,55           | -563.772,55           | -563.772,55           | -563.772,55           | -563.772,55           | -563.772,55           | -563.772,55           | -563.772,55             | -6.763.534,80  |
|              |                     | Pagamento ao Gerador        | 5.460.553,86          | 5.460.553,86          | 5.468.973,06          | 5.468.973,06          | 5.468.973,06          | 5.468.973,06          | 5.468.973,06          | 5.468.973,06          | 5.468.973,06          | 5.468.973,06          | 5.468.973,06          | 5.468.973,06          | 5.468.973,06            | 65.610.838,32  |
| EOL-50       | TAIBA ALBATROZ      | Receita Fixa                | 3.460.836,16          | 3.460.836,16          | 3.466.164,06          | 3.466.164,06          | 3.466.164,06          | 3.466.164,06          | 3.466.164,06          | 3.466.164,06          | 3.466.164,06          | 3.466.164,06          | 3.466.164,06          | 3.466.164,06          | 41.583.312,92           |                |
|              |                     | Receita Variável            | -291.484,49           | -291.484,49           | -291.944,45           | -291.944,45           | -291.944,45           | -291.944,45           | -291.944,45           | -291.944,45           | -291.944,45           | -291.944,45           | -291.944,45           | -291.944,45           | -291.944,45             | -3.502.413,48  |
|              |                     | Pagamento ao Gerador        | 3.169.351,67          | 3.169.351,67          | 3.174.219,61          | 3.174.219,61          | 3.174.219,61          | 3.174.219,61          | 3.174.219,61          | 3.174.219,61          | 3.174.219,61          | 3.174.219,61          | 3.174.219,61          | 3.174.219,61          | 3.174.219,61            | 38.080.899,44  |
| EOL-51       | BONS VENTOS         | Receita Fixa                | 9.209.005,28          | 9.209.005,28          | 9.223.089,17          | 9.223.089,17          | 9.223.089,17          | 9.223.089,17          | 9.223.089,17          | 9.223.089,17          | 9.223.089,17          | 9.223.089,17          | 9.223.089,17          | 9.223.089,17          | 110.648.902,26          |                |
|              |                     | Receita Variável            | 200.467,43            | 200.467,43            | 200.924,56            | 200.924,56            | 200.924,56            | 200.924,56            | 200.924,56            | 200.924,56            | 200.924,56            | 200.924,56            | 200.924,56            | 200.924,56            | 2.410.180,46            |                |
|              |                     | Pagamento ao Gerador        | 9.409.472,71          | 9.409.472,71          | 9.424.013,73          | 9.424.013,73          | 9.424.013,73          | 9.424.013,73          | 9.424.013,73          | 9.424.013,73          | 9.424.013,73          | 9.424.013,73          | 9.424.013,73          | 9.424.013,73          | 9.424.013,73            | 113.059.082,72 |
| EOL-52       | ALEGRIA I           | Receita Fixa                | 3.585.879,21          | 3.585.879,21          | 3.591.386,09          | 3.591.386,09          | 3.591.386,09          | 3.591.386,09          | 3.591.386,09          | 3.591.386,09          | 3.591.386,09          | 3.591.386,09          | 3.591.386,09          | 3.591.386,09          | 43.085.619,32           |                |
|              |                     | Receita Variável            | -405.843,68           | -405.843,68           | -406.466,93           | -406.466,93           | -406.466,93           | -406.466,93           | -406.466,93           | -406.466,93           | -406.466,93           | -406.466,93           | -406.466,93           | -406.466,93           | -406.466,93             | -4.876.356,66  |
|              |                     | Pagamento ao Gerador        | 3.180.035,53          | 3.180.035,53          | 3.184.919,16          | 3.184.919,16          | 3.184.919,16          | 3.184.919,16          | 3.184.919,16          | 3.184.919,16          | 3.184.919,16          | 3.184.919,16          | 3.184.919,16          | 3.184.919,16          | 3.184.919,16            | 38.209.262,66  |
| EOL-52A      | ALEGRIA I           | Receita Fixa                | 5.595.166,00          | 5.595.166,00          | 5.603.758,56          | 5.603.758,56          | 5.603.758,56          | 5.603.758,56          | 5.603.758,56          | 5.603.758,56          | 5.603.758,56          | 5.603.758,56          | 5.603.758,56          | 5.603.758,56          | 67.227.917,60           |                |
|              |                     | Receita Variável            | -796.206,44           | -796.206,44           | -797.429,17           | -797.429,17           | -797.429,17           | -797.429,17           | -797.429,17           | -797.429,17           | -797.429,17           | -797.429,17           | -797.429,17           | -797.429,17           | -797.429,17             | -9.566.704,58  |
|              |                     | Pagamento ao Gerador        | 4.798.959,56          | 4.798.959,56          | 4.806.329,39          | 4.806.329,39          | 4.806.329,39          | 4.806.329,39          | 4.806.329,39          | 4.806.329,39          | 4.806.329,39          | 4.806.329,39          | 4.806.329,39          | 4.806.329,39          | 4.806.329,39            | 57.661.213,02  |
| EOL-53       | CANOA QUEBRADA - RV | Receita Fixa                | 1.922.165,13          | 1.922.165,13          | 1.925.117,02          | 1.925.117,02          | 1.925.117,02          | 1.925.117,02          | 1.925.117,02          | 1.925.117,02          | 1.925.117,02          | 1.925.117,02          | 1.925.117,02          | 1.925.117,02          | 23.095.500,46           |                |
|              |                     | Receita Variável            | 280.583,89            | 280.583,89            | 281.025,00            | 281.025,00            | 281.025,00            | 281.025,00            | 281.025,00            | 281.025,00            | 281.025,00            | 281.025,00            | 281.025,00            | 281.025,00            | 281.025,00              | 3.371.417,78   |
|              |                     | Pagamento ao Gerador        | 2.202.749,02          | 2.202.749,02          | 2.206.142,02          | 2.206.142,02          | 2.206.142,02          | 2.206.142,02          | 2.206.142,02          | 2.206.142,02          | 2.206.142,02          | 2.206.142,02          | 2.206.142,02          | 2.206.142,02          | 2.206.142,02            | 26.466.918,24  |
| EOL-54       | LAGOA DO MATO       | Receita Fixa                | 733.041,86            | 733.041,86            | 734.172,08            | 734.172,08            | 734.172,08            | 734.172,08            | 734.172,08            | 734.172,08            | 734.172,08            | 734.172,08            | 734.172,08            | 734.172,08            | 8.807.804,52            |                |
|              |                     | Receita Variável            | 25.466,73             | 25.466,73             | 25.511,82             | 25.511,82             | 25.511,82             | 25.511,82             | 25.511,82             | 25.511,82             | 25.511,82             | 25.511,82             | 25.511,82             | 25.511,82             | 25.511,82               | 306.051,66     |
|              |                     | Pagamento ao Gerador        | 758.508,59            | 758.508,59            | 759.683,90            | 759.683,90            | 759.683,90            | 759.683,90            | 759.683,90            | 759.683,90            | 759.683,90            | 759.683,90            | 759.683,90            | 759.683,90            | 759.683,90              | 9.113.856,18   |
| <b>TOTAL</b> |                     | <b>Receita Fixa</b>         | <b>222.175.782,47</b> | <b>222.175.782,47</b> | <b>222.264.932,46</b> | <b>222.264.932,46</b> | <b>222.264.932,46</b> | <b>222.264.932,46</b> | <b>222.264.932,46</b> | <b>222.264.932,46</b> | <b>222.264.932,46</b> | <b>222.264.932,46</b> | <b>222.264.932,46</b> | <b>222.264.932,46</b> | <b>2.735.177.781,27</b> |                |
|              |                     | <b>Receita Variável</b>     | <b>-12.838.581,02</b> | <b>-12.838.581,02</b> | <b>-12.844.156,19</b> | <b>-12.844.156,19</b> | <b>-12.844.156,19</b> | <b>-12.844.156,19</b> | <b>-12.844.156,19</b> | <b>-12.844.156,19</b> | <b>-12.844.156,19</b> | <b>-12.844.156,19</b> | <b>-12.844.156,19</b> | <b>-12.844.156,19</b> | <b>-157.403.428,49</b>  |                |
|              |                     | <b>Pagamento ao Gerador</b> | <b>209.337.201,45</b> | <b>209.337.201,45</b> | <b>209.420.776,27</b> | <b>209.420.776,27</b> | <b>209.420.776,27</b> | <b>209.420.776,27</b> | <b>209.420.776,27</b> | <b>209.420.776,27</b> | <b>209.420.776,27</b> | <b>209.420.776,27</b> | <b>209.420.776,27</b> | <b>209.420.776,27</b> | <b>2.577.774.352,78</b> |                |

FONTE: ENBPar



PEQUENAS CENTRAIS HIDRELÉTRICAS PARTICIPANTES DO MRE - PREVISÃO DE PAGAMENTO AOS GERADORES PARA 2024

Reais (R\$)

| Contrato    | Empeendimento |                      | jan-24       | fev-24       | mar-24       | abr-24       | mai-24       | jun-24       | jul-24       | ago-24       | set-24       | out-24       | nov-24       | dez-24       | Total         |               |
|-------------|---------------|----------------------|--------------|--------------|--------------|--------------|--------------|--------------|--------------|--------------|--------------|--------------|--------------|--------------|---------------|---------------|
| PCH-MRE-01  | LINHA EMÍLIA  | Receita Fixa         | 4.260.664,49 | 4.260.664,49 | 4.260.664,49 | 4.260.664,49 | 4.260.664,49 | 4.493.944,87 | 4.493.944,87 | 4.493.944,87 | 4.493.944,87 | 4.493.944,87 | 4.493.944,87 | 4.493.944,87 | 52.760.936,54 |               |
|             |               | Receita Variável     | -86.999,95   | -86.999,95   | -86.999,95   | -86.999,95   | -86.999,95   | -91.691,01   | -91.691,01   | -91.691,01   | -91.691,01   | -91.691,01   | -91.691,01   | -91.691,01   | -91.691,01    | -1.076.836,82 |
|             |               | Pagamento ao Gerador | 4.173.664,54 | 4.173.664,54 | 4.173.664,54 | 4.173.664,54 | 4.173.664,54 | 4.402.253,86 | 4.402.253,86 | 4.402.253,86 | 4.402.253,86 | 4.402.253,86 | 4.402.253,86 | 4.402.253,86 | 4.402.253,86  | 51.684.099,72 |
| PCH-MRE-02  | COTIPORÃ      | Receita Fixa         | 4.147.595,52 | 4.147.595,52 | 4.147.595,52 | 4.147.595,52 | 4.147.595,52 | 4.374.685,13 | 4.374.685,13 | 4.374.685,13 | 4.374.685,13 | 4.374.685,13 | 4.374.685,13 | 4.374.685,13 | 51.360.773,51 |               |
|             |               | Receita Variável     | -100.448,41  | -100.448,41  | -100.448,41  | -100.448,41  | -100.448,41  | -105.246,62  | -105.246,62  | -105.246,62  | -105.246,62  | -105.246,62  | -105.246,62  | -105.246,62  | -105.246,62   | -1.238.968,39 |
|             |               | Pagamento ao Gerador | 4.047.147,11 | 4.047.147,11 | 4.047.147,11 | 4.047.147,11 | 4.047.147,11 | 4.269.438,51 | 4.269.438,51 | 4.269.438,51 | 4.269.438,51 | 4.269.438,51 | 4.269.438,51 | 4.269.438,51 | 4.269.438,51  | 50.121.805,12 |
| PCH-MRE-03  | CAÇADOR       | Receita Fixa         | 4.370.525,04 | 4.370.525,04 | 4.370.525,04 | 4.370.525,04 | 4.370.525,04 | 4.609.820,52 | 4.609.820,52 | 4.609.820,52 | 4.609.820,52 | 4.609.820,52 | 4.609.820,52 | 4.609.820,52 | 54.121.368,84 |               |
|             |               | Receita Variável     | -83.625,64   | -83.625,64   | -83.625,64   | -83.625,64   | -83.625,64   | -88.205,72   | -88.205,72   | -88.205,72   | -88.205,72   | -88.205,72   | -88.205,72   | -88.205,72   | -88.205,72    | -1.035.568,24 |
|             |               | Pagamento ao Gerador | 4.286.899,40 | 4.286.899,40 | 4.286.899,40 | 4.286.899,40 | 4.286.899,40 | 4.521.614,80 | 4.521.614,80 | 4.521.614,80 | 4.521.614,80 | 4.521.614,80 | 4.521.614,80 | 4.521.614,80 | 4.521.614,80  | 53.085.800,60 |
| PCH-MRE-04  | JARARACA      | Receita Fixa         | 6.209.315,47 | 6.209.315,47 | 6.209.315,47 | 6.209.315,47 | 6.209.315,47 | 6.549.288,61 | 6.549.288,61 | 6.549.288,61 | 6.549.288,61 | 6.549.288,61 | 6.549.288,61 | 6.549.288,61 | 76.891.597,62 |               |
|             |               | Receita Variável     | -42.896,24   | -42.896,24   | -42.896,24   | -42.896,24   | -42.896,24   | -45.245,61   | -45.245,61   | -45.245,61   | -45.245,61   | -45.245,61   | -45.245,61   | -45.245,61   | -45.245,61    | -531.200,47   |
|             |               | Pagamento ao Gerador | 6.166.419,23 | 6.166.419,23 | 6.166.419,23 | 6.166.419,23 | 6.166.419,23 | 6.504.043,00 | 6.504.043,00 | 6.504.043,00 | 6.504.043,00 | 6.504.043,00 | 6.504.043,00 | 6.504.043,00 | 6.504.043,00  | 76.360.397,15 |
| PCH-MRE-04A | JARARACA      | Receita Fixa         | 156.117,11   | 156.117,11   | 156.117,11   | 156.117,11   | 156.117,11   | 156.117,11   | 169.589,75   | 169.589,75   | 169.589,75   | 169.589,75   | 169.589,75   | 169.589,75   | 1.954.241,16  |               |
|             |               | Receita Variável     | 464,30       | 464,30       | 464,30       | 464,30       | 464,30       | 464,30       | 504,36       | 504,36       | 504,36       | 504,36       | 504,36       | 504,36       | 504,36        | 5.811,96      |
|             |               | Pagamento ao Gerador | 156.581,41   | 156.581,41   | 156.581,41   | 156.581,41   | 156.581,41   | 156.581,41   | 170.094,11   | 170.094,11   | 170.094,11   | 170.094,11   | 170.094,11   | 170.094,11   | 170.094,11    | 1.960.053,12  |
| PCH-MRE-05  | TUDELÂNDIA    | Receita Fixa         | 565.344,85   | 565.344,85   | 565.344,85   | 565.344,85   | 565.344,85   | 596.298,68   | 596.298,68   | 596.298,68   | 596.298,68   | 596.298,68   | 596.298,68   | 596.298,68   | 7.000.815,01  |               |
|             |               | Receita Variável     | -24.288,38   | -24.288,38   | -24.288,38   | -24.288,38   | -24.288,38   | -25.618,63   | -25.618,63   | -25.618,63   | -25.618,63   | -25.618,63   | -25.618,63   | -25.618,63   | -25.618,63    | -300.772,31   |
|             |               | Pagamento ao Gerador | 541.056,47   | 541.056,47   | 541.056,47   | 541.056,47   | 541.056,47   | 570.680,05   | 570.680,05   | 570.680,05   | 570.680,05   | 570.680,05   | 570.680,05   | 570.680,05   | 570.680,05    | 6.700.042,70  |
| PCH-MRE-06  | MOSQUITÃO     | Receita Fixa         | 6.328.617,17 | 6.328.617,17 | 6.328.617,17 | 6.328.617,17 | 6.328.617,17 | 6.675.122,34 | 6.675.122,34 | 6.675.122,34 | 6.675.122,34 | 6.675.122,34 | 6.675.122,34 | 6.675.122,34 | 78.368.942,23 |               |
|             |               | Receita Variável     | -38.226,77   | -38.226,77   | -38.226,77   | -38.226,77   | -38.226,77   | -40.320,40   | -40.320,40   | -40.320,40   | -40.320,40   | -40.320,40   | -40.320,40   | -40.320,40   | -40.320,40    | -473.376,65   |
|             |               | Pagamento ao Gerador | 6.290.390,40 | 6.290.390,40 | 6.290.390,40 | 6.290.390,40 | 6.290.390,40 | 6.634.801,94 | 6.634.801,94 | 6.634.801,94 | 6.634.801,94 | 6.634.801,94 | 6.634.801,94 | 6.634.801,94 | 6.634.801,94  | 77.895.565,58 |
| PCH-MRE-07  | MAMBAÍ II     | Receita Fixa         | 3.280.143,21 | 3.280.143,21 | 3.280.143,21 | 3.280.143,21 | 3.280.143,21 | 3.459.737,98 | 3.459.737,98 | 3.459.737,98 | 3.459.737,98 | 3.459.737,98 | 3.459.737,98 | 3.459.737,98 | 40.618.881,91 |               |
|             |               | Receita Variável     | -43.123,16   | -43.123,16   | -43.123,16   | -43.123,16   | -43.123,16   | -45.484,97   | -45.484,97   | -45.484,97   | -45.484,97   | -45.484,97   | -45.484,97   | -45.484,97   | -45.484,97    | -534.010,59   |
|             |               | Pagamento ao Gerador | 3.237.020,05 | 3.237.020,05 | 3.237.020,05 | 3.237.020,05 | 3.237.020,05 | 3.414.253,01 | 3.414.253,01 | 3.414.253,01 | 3.414.253,01 | 3.414.253,01 | 3.414.253,01 | 3.414.253,01 | 3.414.253,01  | 40.084.871,32 |
| PCH-MRE-09  | COCAIS GRANDE | Receita Fixa         | 1.619.843,77 | 1.619.843,77 | 1.619.843,77 | 1.619.843,77 | 1.619.843,77 | 1.708.533,63 | 1.708.533,63 | 1.708.533,63 | 1.708.533,63 | 1.708.533,63 | 1.708.533,63 | 1.708.533,63 | 20.058.954,26 |               |
|             |               | Receita Variável     | -11.551,29   | -11.551,29   | -11.551,29   | -11.551,29   | -11.551,29   | -12.183,95   | -12.183,95   | -12.183,95   | -12.183,95   | -12.183,95   | -12.183,95   | -12.183,95   | -12.183,95    | -143.044,10   |
|             |               | Pagamento ao Gerador | 1.608.292,48 | 1.608.292,48 | 1.608.292,48 | 1.608.292,48 | 1.608.292,48 | 1.696.349,68 | 1.696.349,68 | 1.696.349,68 | 1.696.349,68 | 1.696.349,68 | 1.696.349,68 | 1.696.349,68 | 1.696.349,68  | 19.915.910,16 |
| PCH-MRE-10  | ALTO IRANI    | Receita Fixa         | 4.369.566,06 | 4.369.566,06 | 4.369.566,06 | 4.369.566,06 | 4.369.566,06 | 4.608.809,03 | 4.608.809,03 | 4.608.809,03 | 4.608.809,03 | 4.608.809,03 | 4.608.809,03 | 4.608.809,03 | 54.109.493,51 |               |
|             |               | Receita Variável     | -45.138,17   | -45.138,17   | -45.138,17   | -45.138,17   | -45.138,17   | -47.610,33   | -47.610,33   | -47.610,33   | -47.610,33   | -47.610,33   | -47.610,33   | -47.610,33   | -47.610,33    | -558.963,16   |
|             |               | Pagamento ao Gerador | 4.324.427,89 | 4.324.427,89 | 4.324.427,89 | 4.324.427,89 | 4.324.427,89 | 4.561.198,70 | 4.561.198,70 | 4.561.198,70 | 4.561.198,70 | 4.561.198,70 | 4.561.198,70 | 4.561.198,70 | 4.561.198,70  | 53.550.530,35 |
| PCH-MRE-11  | PLANO ALTO    | Receita Fixa         | 3.296.406,56 | 3.296.406,56 | 3.296.406,56 | 3.296.406,56 | 3.296.406,56 | 3.476.891,78 | 3.476.891,78 | 3.476.891,78 | 3.476.891,78 | 3.476.891,78 | 3.476.891,78 | 3.476.891,78 | 40.820.275,26 |               |
|             |               | Receita Variável     | -37.939,25   | -37.939,25   | -37.939,25   | -37.939,25   | -37.939,25   | -40.017,13   | -40.017,13   | -40.017,13   | -40.017,13   | -40.017,13   | -40.017,13   | -40.017,13   | -40.017,13    | -469.816,16   |
|             |               | Pagamento ao Gerador | 3.258.467,31 | 3.258.467,31 | 3.258.467,31 | 3.258.467,31 | 3.258.467,31 | 3.436.874,65 | 3.436.874,65 | 3.436.874,65 | 3.436.874,65 | 3.436.874,65 | 3.436.874,65 | 3.436.874,65 | 3.436.874,65  | 40.350.459,10 |
| PCH-MRE-12  | SÃO PEDRO     | Receita Fixa         | 5.893.968,99 | 5.893.968,99 | 5.893.968,99 | 5.893.968,99 | 5.893.968,99 | 6.216.676,25 | 6.216.676,25 | 6.216.676,25 | 6.216.676,25 | 6.216.676,25 | 6.216.676,25 | 6.216.676,25 | 72.986.578,70 |               |
|             |               | Receita Variável     | 2.396,15     | 2.396,15     | 2.396,15     | 2.396,15     | 2.396,15     | 2.527,38     | 2.527,38     | 2.527,38     | 2.527,38     | 2.527,38     | 2.527,38     | 2.527,38     | 2.527,38      | 29.672,41     |
|             |               | Pagamento ao Gerador | 5.896.365,14 | 5.896.365,14 | 5.896.365,14 | 5.896.365,14 | 5.896.365,14 | 6.219.203,63 | 6.219.203,63 | 6.219.203,63 | 6.219.203,63 | 6.219.203,63 | 6.219.203,63 | 6.219.203,63 | 6.219.203,63  | 73.016.251,11 |
| PCH-MRE-13  | CARANGOLA     | Receita Fixa         | 3.077.718,33 | 3.077.718,33 | 3.077.718,33 | 3.077.718,33 | 3.077.718,33 | 3.246.229,92 | 3.246.229,92 | 3.246.229,92 | 3.246.229,92 | 3.246.229,92 | 3.246.229,92 | 3.246.229,92 | 38.112.201,09 |               |
|             |               | Receita Variável     | 3.186,71     | 3.186,71     | 3.186,71     | 3.186,71     | 3.186,71     | 3.361,24     | 3.361,24     | 3.361,24     | 3.361,24     | 3.361,24     | 3.361,24     | 3.361,24     | 3.361,24      | 39.462,23     |
|             |               | Pagamento ao Gerador | 3.080.905,04 | 3.080.905,04 | 3.080.905,04 | 3.080.905,04 | 3.080.905,04 | 3.249.591,16 | 3.249.591,16 | 3.249.591,16 | 3.249.591,16 | 3.249.591,16 | 3.249.591,16 | 3.249.591,16 | 3.249.591,16  | 38.151.663,32 |
| PCH-MRE-14  | CALHEIROS     | Receita Fixa         | 3.467.927,98 | 3.467.927,98 | 3.467.927,98 | 3.467.927,98 | 3.467.927,98 | 3.657.804,36 | 3.657.804,36 | 3.657.804,36 | 3.657.804,36 | 3.657.804,36 | 3.657.804,36 | 3.657.804,36 | 42.944.270,42 |               |
|             |               | Receita Variável     | -555,07      | -555,07      | -555,07      | -555,07      | -555,07      | -585,47      | -585,47      | -585,47      | -585,47      | -585,47      | -585,47      | -585,47      | -585,47       | -6.873,64     |
|             |               | Pagamento ao Gerador | 3.467.372,91 | 3.467.372,91 | 3.467.372,91 | 3.467.372,91 | 3.467.372,91 | 3.657.218,89 | 3.657.218,89 | 3.657.218,89 | 3.657.218,89 | 3.657.218,89 | 3.657.218,89 | 3.657.218,89 | 3.657.218,89  | 42.937.396,78 |
| PCH-MRE-15  | SÃO SIMÃO     | Receita Fixa         | 4.857.503,58 | 4.857.503,58 | 4.857.503,58 | 4.857.503,58 | 4.857.503,58 | 5.123.462,16 | 5.123.462,16 | 5.123.462,16 | 5.123.462,16 | 5.123.462,16 | 5.123.462,16 | 5.123.462,16 | 60.151.753,02 |               |
|             |               | Receita Variável     | -5.521,30    | -5.521,30    | -5.521,30    | -5.521,30    | -5.521,30    | -5.823,69    | -5.823,69    | -5.823,69    | -5.823,69    | -5.823,69    | -5.823,69    | -5.823,69    | -5.823,69     | -68.372,33    |
|             |               | Pagamento ao Gerador | 4.851.982,28 | 4.851.982,28 | 4.851.982,28 | 4.851.982,28 | 4.851.982,28 | 5.117.638,47 | 5.117.638,47 | 5.117.638,47 | 5.117.638,47 | 5.117.638,47 | 5.117.638,47 | 5.117.638,47 | 5.117.638,47  | 60.083.380,69 |
| PCH-MRE-16  | FUNIL         | Receita Fixa         | 4.595.593,36 | 4.595.593,36 | 4.595.593,36 | 4.595.593,36 | 4.595.593,36 | 4.847.211,81 | 4.847.211,81 | 4.847.211,81 | 4.847.211,81 | 4.847.211,81 | 4.847.211,81 | 4.847.211,81 | 56.908.449,47 |               |
|             |               | Receita Variável     | -100.646,69  | -100.646,69  | -100.646,69  | -100.646,69  | -100.646,69  | -106.158,99  | -106.158,99  | -106.158,99  | -106.158,99  | -106.158,99  | -106.158,99  | -106.158,99  | -106.158,99   | -1.246.346,38 |
|             |               | Pagamento ao Gerador | 4.494.946,   |              |              |              |              |              |              |              |              |              |              |              |               |               |

**PEQUENAS CENTRAIS HIDRELÉTRICAS PARTICIPANTES DO MRE - PREVISÃO DE PAGAMENTO AOS GERADORES PARA 2024**

Reais (R\$)

| Contrato   | Empeendimento     |                      | jan-24       | fev-24       | mar-24       | abr-24       | mai-24       | jun-24       | jul-24       | ago-24       | set-24       | out-24       | nov-24       | dez-24       | Total         |            |
|------------|-------------------|----------------------|--------------|--------------|--------------|--------------|--------------|--------------|--------------|--------------|--------------|--------------|--------------|--------------|---------------|------------|
| PCH-MRE-17 | SÃO JOAQUIM       | Receita Fixa         | 4.264.020,27 | 4.264.020,27 | 4.264.020,27 | 4.264.020,27 | 4.264.020,27 | 4.497.484,38 | 4.497.484,38 | 4.497.484,38 | 4.497.484,38 | 4.497.484,38 | 4.497.484,38 | 4.497.484,38 | 52.802.492,01 |            |
|            |                   | Receita Variável     | 7.070,25     | 7.070,25     | 7.070,25     | 7.070,25     | 7.070,25     | 7.457,48     | 7.457,48     | 7.457,48     | 7.457,48     | 7.457,48     | 7.457,48     | 7.457,48     | 87.553,61     |            |
|            |                   | Pagamento ao Gerador | 4.271.090,52 | 4.271.090,52 | 4.271.090,52 | 4.271.090,52 | 4.271.090,52 | 4.504.941,86 | 4.504.941,86 | 4.504.941,86 | 4.504.941,86 | 4.504.941,86 | 4.504.941,86 | 4.504.941,86 | 52.890.045,62 |            |
| PCH-MRE-18 | FUMAÇA IV         | Receita Fixa         | 821.317,51   | 821.317,51   | 821.317,51   | 821.317,51   | 821.317,51   | 866.286,38   | 866.286,38   | 866.286,38   | 866.286,38   | 866.286,38   | 866.286,38   | 866.286,38   | 10.170.592,21 |            |
|            |                   | Receita Variável     | -3.121,08    | -3.121,08    | -3.121,08    | -3.121,08    | -3.121,08    | -3.292,02    | -3.292,02    | -3.292,02    | -3.292,02    | -3.292,02    | -3.292,02    | -3.292,02    | -3.292,02     | -38.649,54 |
|            |                   | Pagamento ao Gerador | 818.196,43   | 818.196,43   | 818.196,43   | 818.196,43   | 818.196,43   | 862.994,36   | 862.994,36   | 862.994,36   | 862.994,36   | 862.994,36   | 862.994,36   | 862.994,36   | 10.131.942,67 |            |
| PCH-MRE-19 | LUDESA            | Receita Fixa         | 5.396.258,86 | 5.396.258,86 | 5.396.258,86 | 5.396.258,86 | 5.396.258,86 | 5.691.715,43 | 5.691.715,43 | 5.691.715,43 | 5.691.715,43 | 5.691.715,43 | 5.691.715,43 | 5.691.715,43 | 66.823.302,31 |            |
|            |                   | Receita Variável     | -23.065,19   | -23.065,19   | -23.065,19   | -23.065,19   | -23.065,19   | -24.328,44   | -24.328,44   | -24.328,44   | -24.328,44   | -24.328,44   | -24.328,44   | -24.328,44   | -285.625,03   |            |
|            |                   | Pagamento ao Gerador | 5.373.193,67 | 5.373.193,67 | 5.373.193,67 | 5.373.193,67 | 5.373.193,67 | 5.667.386,99 | 5.667.386,99 | 5.667.386,99 | 5.667.386,99 | 5.667.386,99 | 5.667.386,99 | 5.667.386,99 | 66.537.677,28 |            |
| PCH-MRE-20 | ESMERALDA         | Receita Fixa         | 3.897.302,41 | 3.897.302,41 | 3.897.302,41 | 3.897.302,41 | 3.897.302,41 | 4.110.687,96 | 4.110.687,96 | 4.110.687,96 | 4.110.687,96 | 4.110.687,96 | 4.110.687,96 | 4.110.687,96 | 48.261.327,77 |            |
|            |                   | Receita Variável     | -36.275,53   | -36.275,53   | -36.275,53   | -36.275,53   | -36.275,53   | -38.262,30   | -38.262,30   | -38.262,30   | -38.262,30   | -38.262,30   | -38.262,30   | -38.262,30   | -449.213,75   |            |
|            |                   | Pagamento ao Gerador | 3.861.026,88 | 3.861.026,88 | 3.861.026,88 | 3.861.026,88 | 3.861.026,88 | 4.072.425,66 | 4.072.425,66 | 4.072.425,66 | 4.072.425,66 | 4.072.425,66 | 4.072.425,66 | 4.072.425,66 | 47.812.114,02 |            |
| PCH-MRE-21 | ALTO SUCURIÚ      | Receita Fixa         | 6.380.320,45 | 6.380.320,45 | 6.380.320,45 | 6.380.320,45 | 6.380.320,45 | 6.729.656,48 | 6.729.656,48 | 6.729.656,48 | 6.729.656,48 | 6.729.656,48 | 6.729.656,48 | 6.729.656,48 | 79.009.197,61 |            |
|            |                   | Receita Variável     | -33.930,67   | -33.930,67   | -33.930,67   | -33.930,67   | -33.930,67   | -35.789,01   | -35.789,01   | -35.789,01   | -35.789,01   | -35.789,01   | -35.789,01   | -35.789,01   | -420.176,42   |            |
|            |                   | Pagamento ao Gerador | 6.346.389,78 | 6.346.389,78 | 6.346.389,78 | 6.346.389,78 | 6.346.389,78 | 6.693.867,47 | 6.693.867,47 | 6.693.867,47 | 6.693.867,47 | 6.693.867,47 | 6.693.867,47 | 6.693.867,47 | 78.589.021,19 |            |
| PCH-MRE-22 | JATAÍ             | Receita Fixa         | 6.431.950,26 | 6.431.950,26 | 6.431.950,26 | 6.431.950,26 | 6.431.950,26 | 6.784.113,13 | 6.784.113,13 | 6.784.113,13 | 6.784.113,13 | 6.784.113,13 | 6.784.113,13 | 6.784.113,13 | 79.648.543,21 |            |
|            |                   | Receita Variável     | -66.228,95   | -66.228,95   | -66.228,95   | -66.228,95   | -66.228,95   | -69.856,23   | -69.856,23   | -69.856,23   | -69.856,23   | -69.856,23   | -69.856,23   | -69.856,23   | -820.138,36   |            |
|            |                   | Pagamento ao Gerador | 6.365.721,31 | 6.365.721,31 | 6.365.721,31 | 6.365.721,31 | 6.365.721,31 | 6.714.256,90 | 6.714.256,90 | 6.714.256,90 | 6.714.256,90 | 6.714.256,90 | 6.714.256,90 | 6.714.256,90 | 78.828.404,85 |            |
| PCH-MRE-23 | RETIRO VELHO      | Receita Fixa         | 4.185.985,86 | 4.185.985,86 | 4.185.985,86 | 4.185.985,86 | 4.185.985,86 | 4.415.177,43 | 4.415.177,43 | 4.415.177,43 | 4.415.177,43 | 4.415.177,43 | 4.415.177,43 | 4.415.177,43 | 51.836.171,31 |            |
|            |                   | Receita Variável     | -24.607,98   | -24.607,98   | -24.607,98   | -24.607,98   | -24.607,98   | -25.955,73   | -25.955,73   | -25.955,73   | -25.955,73   | -25.955,73   | -25.955,73   | -25.955,73   | -304.730,01   |            |
|            |                   | Pagamento ao Gerador | 4.161.377,88 | 4.161.377,88 | 4.161.377,88 | 4.161.377,88 | 4.161.377,88 | 4.389.221,70 | 4.389.221,70 | 4.389.221,70 | 4.389.221,70 | 4.389.221,70 | 4.389.221,70 | 4.389.221,70 | 51.531.441,30 |            |
| PCH-MRE-24 | IRARA             | Receita Fixa         | 5.766.960,01 | 5.766.960,01 | 5.766.960,01 | 5.766.960,01 | 5.766.960,01 | 6.082.713,26 | 6.082.713,26 | 6.082.713,26 | 6.082.713,26 | 6.082.713,26 | 6.082.713,26 | 6.082.713,26 | 71.413.792,87 |            |
|            |                   | Receita Variável     | -64.571,59   | -64.571,59   | -64.571,59   | -64.571,59   | -64.571,59   | -68.108,10   | -68.108,10   | -68.108,10   | -68.108,10   | -68.108,10   | -68.108,10   | -68.108,10   | -799.614,65   |            |
|            |                   | Pagamento ao Gerador | 5.702.388,42 | 5.702.388,42 | 5.702.388,42 | 5.702.388,42 | 5.702.388,42 | 6.014.605,16 | 6.014.605,16 | 6.014.605,16 | 6.014.605,16 | 6.014.605,16 | 6.014.605,16 | 6.014.605,16 | 70.614.178,22 |            |
| PCH-MRE-25 | SÃO LOURENÇO      | Receita Fixa         | 6.245.456,39 | 6.245.456,39 | 6.245.456,39 | 6.245.456,39 | 6.245.456,39 | 6.587.408,32 | 6.587.408,32 | 6.587.408,32 | 6.587.408,32 | 6.587.408,32 | 6.587.408,32 | 6.587.408,32 | 77.339.140,19 |            |
|            |                   | Receita Variável     | -186.340,79  | -186.340,79  | -186.340,79  | -186.340,79  | -186.340,79  | -196.546,45  | -196.546,45  | -196.546,45  | -196.546,45  | -196.546,45  | -196.546,45  | -196.546,45  | -2.307.529,10 |            |
|            |                   | Pagamento ao Gerador | 6.059.115,60 | 6.059.115,60 | 6.059.115,60 | 6.059.115,60 | 6.059.115,60 | 6.390.861,87 | 6.390.861,87 | 6.390.861,87 | 6.390.861,87 | 6.390.861,87 | 6.390.861,87 | 6.390.861,87 | 75.031.611,09 |            |
| PCH-MRE-28 | AREIA BRANCA      | Receita Fixa         | 3.350.249,07 | 3.350.249,07 | 3.350.249,07 | 3.350.249,07 | 3.350.249,07 | 3.533.682,29 | 3.533.682,29 | 3.533.682,29 | 3.533.682,29 | 3.533.682,29 | 3.533.682,29 | 3.533.682,29 | 41.487.021,38 |            |
|            |                   | Receita Variável     | 56.942,75    | 56.942,75    | 56.942,75    | 56.942,75    | 56.942,75    | 60.061,43    | 60.061,43    | 60.061,43    | 60.061,43    | 60.061,43    | 60.061,43    | 60.061,43    | 705.143,76    |            |
|            |                   | Pagamento ao Gerador | 3.407.191,82 | 3.407.191,82 | 3.407.191,82 | 3.407.191,82 | 3.407.191,82 | 3.593.743,72 | 3.593.743,72 | 3.593.743,72 | 3.593.743,72 | 3.593.743,72 | 3.593.743,72 | 3.593.743,72 | 42.192.165,14 |            |
| PCH-MRE-29 | SANTA ROSA II     | Receita Fixa         | 5.459.320,81 | 5.459.320,81 | 5.459.320,81 | 5.459.320,81 | 5.459.320,81 | 5.758.230,15 | 5.758.230,15 | 5.758.230,15 | 5.758.230,15 | 5.758.230,15 | 5.758.230,15 | 5.758.230,15 | 67.604.215,10 |            |
|            |                   | Receita Variável     | 27.568,03    | 27.568,03    | 27.568,03    | 27.568,03    | 27.568,03    | 29.077,89    | 29.077,89    | 29.077,89    | 29.077,89    | 29.077,89    | 29.077,89    | 29.077,89    | 341.385,38    |            |
|            |                   | Pagamento ao Gerador | 5.486.888,84 | 5.486.888,84 | 5.486.888,84 | 5.486.888,84 | 5.486.888,84 | 5.787.308,04 | 5.787.308,04 | 5.787.308,04 | 5.787.308,04 | 5.787.308,04 | 5.787.308,04 | 5.787.308,04 | 67.945.600,48 |            |
| PCH-MRE-30 | FLOR DO SERTÃO    | Receita Fixa         | 2.733.016,41 | 2.733.016,41 | 2.733.016,41 | 2.733.016,41 | 2.733.016,41 | 2.882.654,83 | 2.882.654,83 | 2.882.654,83 | 2.882.654,83 | 2.882.654,83 | 2.882.654,83 | 2.882.654,83 | 33.843.665,86 |            |
|            |                   | Receita Variável     | -93.268,10   | -93.268,10   | -93.268,10   | -93.268,10   | -93.268,10   | -98.376,28   | -98.376,28   | -98.376,28   | -98.376,28   | -98.376,28   | -98.376,28   | -98.376,28   | -1.154.974,46 |            |
|            |                   | Pagamento ao Gerador | 2.639.748,31 | 2.639.748,31 | 2.639.748,31 | 2.639.748,31 | 2.639.748,31 | 2.784.278,55 | 2.784.278,55 | 2.784.278,55 | 2.784.278,55 | 2.784.278,55 | 2.784.278,55 | 2.784.278,55 | 32.688.691,40 |            |
| PCH-MRE-31 | SÃO BERNARDO      | Receita Fixa         | 2.567.285,18 | 2.567.285,18 | 2.567.285,18 | 2.567.285,18 | 2.567.285,18 | 2.707.849,46 | 2.707.849,46 | 2.707.849,46 | 2.707.849,46 | 2.707.849,46 | 2.707.849,46 | 2.707.849,46 | 31.791.372,12 |            |
|            |                   | Receita Variável     | -45.274,13   | -45.274,13   | -45.274,13   | -45.274,13   | -45.274,13   | -47.753,73   | -47.753,73   | -47.753,73   | -47.753,73   | -47.753,73   | -47.753,73   | -47.753,73   | -560.646,76   |            |
|            |                   | Pagamento ao Gerador | 2.522.011,05 | 2.522.011,05 | 2.522.011,05 | 2.522.011,05 | 2.522.011,05 | 2.660.095,73 | 2.660.095,73 | 2.660.095,73 | 2.660.095,73 | 2.660.095,73 | 2.660.095,73 | 2.660.095,73 | 31.230.725,36 |            |
| PCH-MRE-32 | CACHOEIRA DA LIXA | Receita Fixa         | 2.403.508,64 | 2.403.508,64 | 2.403.508,64 | 2.403.508,64 | 2.403.508,64 | 2.535.105,82 | 2.535.105,82 | 2.535.105,82 | 2.535.105,82 | 2.535.105,82 | 2.535.105,82 | 2.535.105,82 | 29.763.283,94 |            |
|            |                   | Receita Variável     | -19.511,63   | -19.511,63   | -19.511,63   | -19.511,63   | -19.511,63   | -20.580,25   | -20.580,25   | -20.580,25   | -20.580,25   | -20.580,25   | -20.580,25   | -20.580,25   | -241.619,90   |            |
|            |                   | Pagamento ao Gerador | 2.383.997,01 | 2.383.997,01 | 2.383.997,01 | 2.383.997,01 | 2.383.997,01 | 2.514.525,57 | 2.514.525,57 | 2.514.525,57 | 2.514.525,57 | 2.514.525,57 | 2.514.525,57 | 2.514.525,57 | 29.521.664,04 |            |
| PCH-MRE-33 | COLINO 1          | Receita Fixa         | 2.135.366,14 | 2.135.366,14 | 2.135.366,14 | 2.135.366,14 | 2.135.366,14 | 2.252.281,94 | 2.252.281,94 | 2.252.281,94 | 2.252.281,94 | 2.252.281,94 | 2.252.281,94 | 2.252.281,94 | 26.442.804,28 |            |
|            |                   | Receita Variável     | -28.083,79   | -28.083,79   | -28.083,79   | -28.083,79   | -28.083,79   | -29.621,90   | -29.621,90   | -29.621,90   | -29.621,90   | -29.621,90   | -29.621,90   | -29.621,90   | -347.772,25   |            |
|            |                   | Pagamento ao Gerador | 2.107.282,35 | 2.107.282,35 | 2.107.282,35 | 2.107.282,35 | 2.107.282,35 | 2.222.660,04 | 2.222.660,04 | 2.222.660,04 | 2.222.660,04 | 2.222.660,04 | 2.222.660,04 | 2.222.660,04 | 26.095.032,03 |            |
| PCH-MRE-34 | COLINO 2          | Receita Fixa         | 1.515.109,59 | 1.515.109,59 | 1.515.109,59 | 1.515.109,59 | 1.515.109,59 | 1.598.065,05 | 1.598.065,05 | 1.598.065,05 | 1.598.065,05 | 1.598.065,05 | 1.598.065,05 | 1.598.065,05 | 18.762.003,30 |            |
|            |                   | Receita Variável     | -454.532,87  | -454.532,87  | -454.532,87  | -454.532,87  | -454.532,87  | -479.419,52  | -479.419,52  | -479.419,52  | -479.419,52  | -479.419,52  | -479.419,52  | -479.419,52  | -5.628.600,99 |            |
|            |                   | Pagamento ao Gerador | 1.060.576,72 | 1.060.576,72 | 1.060.576,72 | 1.060.576,72 | 1.060.576,72 | 1.118.645,53 | 1.118.645,53 | 1.118.645,53 | 1.118.645,53 | 1.118.645,53 | 1.118.645,53 | 1.118.645,53 | 13.133.402,31 |            |

FONTE: ENBPar

PEQUENAS CENTRAIS HIDRELÉTRICAS PARTICIPANTES DO MRE - PREVISÃO DE PAGAMENTO AOS GERADORES PARA 2024

Reais (R\$)

| Contrato    | Empeendimento    |                      | jan-24       | fev-24       | mar-24       | abr-24       | mai-24       | jun-24       | jul-24       | ago-24       | set-24       | out-24       | nov-24       | dez-24       | Total          |
|-------------|------------------|----------------------|--------------|--------------|--------------|--------------|--------------|--------------|--------------|--------------|--------------|--------------|--------------|--------------|----------------|
| PCH-MRE-35  | CARLOS GONZATTO  | Receita Fixa         | 1.599.118,29 | 1.599.118,29 | 1.599.118,29 | 1.599.118,29 | 1.599.118,29 | 1.686.673,40 | 1.686.673,40 | 1.686.673,40 | 1.686.673,40 | 1.686.673,40 | 1.686.673,40 | 1.686.673,40 | 19.802.305,25  |
|             |                  | Receita Variável     | -53.813,01   | -53.813,01   | -53.813,01   | -53.813,01   | -53.813,01   | -56.760,29   | -56.760,29   | -56.760,29   | -56.760,29   | -56.760,29   | -56.760,29   | -56.760,29   | -666.387,08    |
|             |                  | Pagamento ao Gerador | 1.545.305,28 | 1.545.305,28 | 1.545.305,28 | 1.545.305,28 | 1.545.305,28 | 1.629.913,11 | 1.629.913,11 | 1.629.913,11 | 1.629.913,11 | 1.629.913,11 | 1.629.913,11 | 1.629.913,11 | 19.135.918,17  |
| PCH-MRE-36  | AREIA            | Receita Fixa         | 2.921.907,08 | 2.921.907,08 | 2.921.907,08 | 2.921.907,08 | 2.921.907,08 | 3.081.887,67 | 3.081.887,67 | 3.081.887,67 | 3.081.887,67 | 3.081.887,67 | 3.081.887,67 | 3.081.887,67 | 36.182.749,09  |
|             |                  | Receita Variável     | -7.536,71    | -7.536,71    | -7.536,71    | -7.536,71    | -7.536,71    | -7.949,49    | -7.949,49    | -7.949,49    | -7.949,49    | -7.949,49    | -7.949,49    | -7.949,49    | -93.329,98     |
|             |                  | Pagamento ao Gerador | 2.914.370,37 | 2.914.370,37 | 2.914.370,37 | 2.914.370,37 | 2.914.370,37 | 3.073.938,18 | 3.073.938,18 | 3.073.938,18 | 3.073.938,18 | 3.073.938,18 | 3.073.938,18 | 3.073.938,18 | 36.089.419,11  |
| PCH-MRE-37  | ÁGUA LIMPA       | Receita Fixa         | 3.910.762,71 | 3.910.762,71 | 3.910.762,71 | 3.910.762,71 | 3.910.762,71 | 4.124.885,23 | 4.124.885,23 | 4.124.885,23 | 4.124.885,23 | 4.124.885,23 | 4.124.885,23 | 4.124.885,23 | 48.428.010,16  |
|             |                  | Receita Variável     | -12.708,86   | -12.708,86   | -12.708,86   | -12.708,86   | -12.708,86   | -13.404,91   | -13.404,91   | -13.404,91   | -13.404,91   | -13.404,91   | -13.404,91   | -13.404,91   | -157.378,67    |
|             |                  | Pagamento ao Gerador | 3.898.053,85 | 3.898.053,85 | 3.898.053,85 | 3.898.053,85 | 3.898.053,85 | 4.111.480,32 | 4.111.480,32 | 4.111.480,32 | 4.111.480,32 | 4.111.480,32 | 4.111.480,32 | 4.111.480,32 | 48.270.631,49  |
| PCH-MRE-38  | AQUARIUS         | Receita Fixa         | 1.162.441,95 | 1.162.441,95 | 1.162.441,95 | 1.162.441,95 | 1.162.441,95 | 1.226.088,10 | 1.226.088,10 | 1.226.088,10 | 1.226.088,10 | 1.226.088,10 | 1.226.088,10 | 1.226.088,10 | 14.394.826,45  |
|             |                  | Receita Variável     | 20.297,39    | 20.297,39    | 20.297,39    | 20.297,39    | 20.297,39    | 21.409,05    | 21.409,05    | 21.409,05    | 21.409,05    | 21.409,05    | 21.409,05    | 21.409,05    | 251.350,30     |
|             |                  | Pagamento ao Gerador | 1.182.739,34 | 1.182.739,34 | 1.182.739,34 | 1.182.739,34 | 1.182.739,34 | 1.247.497,15 | 1.247.497,15 | 1.247.497,15 | 1.247.497,15 | 1.247.497,15 | 1.247.497,15 | 1.247.497,15 | 14.646.176,75  |
| PCH-MRE-39  | PIRANHAS         | Receita Fixa         | 3.484.375,42 | 3.484.375,42 | 3.484.375,42 | 3.484.375,42 | 3.484.375,42 | 3.675.152,34 | 3.675.152,34 | 3.675.152,34 | 3.675.152,34 | 3.675.152,34 | 3.675.152,34 | 3.675.152,34 | 43.147.943,48  |
|             |                  | Receita Variável     | -30.714,38   | -30.714,38   | -30.714,38   | -30.714,38   | -30.714,38   | -32.396,57   | -32.396,57   | -32.396,57   | -32.396,57   | -32.396,57   | -32.396,57   | -32.396,57   | -380.347,89    |
|             |                  | Pagamento ao Gerador | 3.453.661,04 | 3.453.661,04 | 3.453.661,04 | 3.453.661,04 | 3.453.661,04 | 3.642.755,77 | 3.642.755,77 | 3.642.755,77 | 3.642.755,77 | 3.642.755,77 | 3.642.755,77 | 3.642.755,77 | 42.767.595,59  |
| PCH-MRE-40  | BURITI           | Receita Fixa         | 8.114.819,25 | 8.114.819,25 | 8.114.819,25 | 8.114.819,25 | 8.114.819,25 | 8.559.122,75 | 8.559.122,75 | 8.559.122,75 | 8.559.122,75 | 8.559.122,75 | 8.559.122,75 | 8.559.122,75 | 100.487.955,50 |
|             |                  | Receita Variável     | 38.867,67    | 38.867,67    | 38.867,67    | 38.867,67    | 38.867,67    | 40.996,41    | 40.996,41    | 40.996,41    | 40.996,41    | 40.996,41    | 40.996,41    | 40.996,41    | 481.313,22     |
|             |                  | Pagamento ao Gerador | 8.153.686,92 | 8.153.686,92 | 8.153.686,92 | 8.153.686,92 | 8.153.686,92 | 8.600.119,16 | 8.600.119,16 | 8.600.119,16 | 8.600.119,16 | 8.600.119,16 | 8.600.119,16 | 8.600.119,16 | 100.969.268,72 |
| PCH-MRE-41  | BONFANTE         | Receita Fixa         | 4.273.940,69 | 4.273.940,69 | 4.273.940,69 | 4.273.940,69 | 4.273.940,69 | 4.507.947,97 | 4.507.947,97 | 4.507.947,97 | 4.507.947,97 | 4.507.947,97 | 4.507.947,97 | 4.507.947,97 | 52.925.339,24  |
|             |                  | Receita Variável     | -28.964,04   | -28.964,04   | -28.964,04   | -28.964,04   | -28.964,04   | -30.550,36   | -30.550,36   | -30.550,36   | -30.550,36   | -30.550,36   | -30.550,36   | -30.550,36   | -358.672,72    |
|             |                  | Pagamento ao Gerador | 4.244.976,65 | 4.244.976,65 | 4.244.976,65 | 4.244.976,65 | 4.244.976,65 | 4.477.397,61 | 4.477.397,61 | 4.477.397,61 | 4.477.397,61 | 4.477.397,61 | 4.477.397,61 | 4.477.397,61 | 52.566.666,52  |
| PCH-MRE-42  | MONTE SERRAT     | Receita Fixa         | 5.760.948,99 | 5.760.948,99 | 5.760.948,99 | 5.760.948,99 | 5.760.948,99 | 6.076.373,12 | 6.076.373,12 | 6.076.373,12 | 6.076.373,12 | 6.076.373,12 | 6.076.373,12 | 6.076.373,12 | 71.339.356,79  |
|             |                  | Receita Variável     | 470,99       | 470,99       | 470,99       | 470,99       | 470,99       | 496,79       | 496,79       | 496,79       | 496,79       | 496,79       | 496,79       | 496,79       | 5.832,48       |
|             |                  | Pagamento ao Gerador | 5.761.419,98 | 5.761.419,98 | 5.761.419,98 | 5.761.419,98 | 5.761.419,98 | 6.076.869,91 | 6.076.869,91 | 6.076.869,91 | 6.076.869,91 | 6.076.869,91 | 6.076.869,91 | 6.076.869,91 | 71.345.189,27  |
| PCH-MRE-43  | SANTA FÉ         | Receita Fixa         | 8.308.799,14 | 8.308.799,14 | 8.308.799,14 | 8.308.799,14 | 8.308.799,14 | 8.763.723,44 | 8.763.723,44 | 8.763.723,44 | 8.763.723,44 | 8.763.723,44 | 8.763.723,44 | 8.763.723,44 | 102.890.059,78 |
|             |                  | Receita Variável     | 17.240,72    | 17.240,72    | 17.240,72    | 17.240,72    | 17.240,72    | 18.184,98    | 18.184,98    | 18.184,98    | 18.184,98    | 18.184,98    | 18.184,98    | 18.184,98    | 213.498,46     |
|             |                  | Pagamento ao Gerador | 8.326.039,86 | 8.326.039,86 | 8.326.039,86 | 8.326.039,86 | 8.326.039,86 | 8.781.908,42 | 8.781.908,42 | 8.781.908,42 | 8.781.908,42 | 8.781.908,42 | 8.781.908,42 | 8.781.908,42 | 103.103.558,24 |
| PCH-MRE-44  | DA ILHA          | Receita Fixa         | 5.969.047,33 | 5.969.047,33 | 5.969.047,33 | 5.969.047,33 | 5.969.047,33 | 5.969.047,33 | 6.484.165,82 | 6.484.165,82 | 6.484.165,82 | 6.484.165,82 | 6.484.165,82 | 6.484.165,82 | 74.719.278,90  |
|             |                  | Receita Variável     | -51.182,76   | -51.182,76   | -51.182,76   | -51.182,76   | -51.182,76   | -51.182,76   | -55.598,82   | -55.598,82   | -55.598,82   | -55.598,82   | -55.598,82   | -55.598,82   | -640.689,48    |
|             |                  | Pagamento ao Gerador | 5.917.864,57 | 5.917.864,57 | 5.917.864,57 | 5.917.864,57 | 5.917.864,57 | 5.917.864,57 | 6.428.567,00 | 6.428.567,00 | 6.428.567,00 | 6.428.567,00 | 6.428.567,00 | 6.428.567,00 | 74.078.589,42  |
| PCH-MRE-45  | SETE QUEDAS ALTA | Receita Fixa         | 1.859.301,62 | 1.859.301,62 | 1.859.301,62 | 1.859.301,62 | 1.859.301,62 | 1.859.301,62 | 2.019.756,15 | 2.019.756,15 | 2.019.756,15 | 2.019.756,15 | 2.019.756,15 | 2.019.756,15 | 23.274.346,62  |
|             |                  | Receita Variável     | -53.050,50   | -53.050,50   | -53.050,50   | -53.050,50   | -53.050,50   | -53.050,50   | -57.627,72   | -57.627,72   | -57.627,72   | -57.627,72   | -57.627,72   | -57.627,72   | -664.069,32    |
|             |                  | Pagamento ao Gerador | 1.806.251,12 | 1.806.251,12 | 1.806.251,12 | 1.806.251,12 | 1.806.251,12 | 1.806.251,12 | 1.962.128,43 | 1.962.128,43 | 1.962.128,43 | 1.962.128,43 | 1.962.128,43 | 1.962.128,43 | 22.610.277,30  |
| PCH-MRE-45A | SETE QUEDAS ALTA | Receita Fixa         | 1.059.228,53 | 1.059.228,53 | 1.060.858,36 | 1.060.858,36 | 1.060.858,36 | 1.060.858,36 | 1.060.858,36 | 1.060.858,36 | 1.060.858,36 | 1.060.858,36 | 1.060.858,36 | 1.060.858,36 | 12.727.040,66  |
|             |                  | Receita Variável     | -14.194,46   | -14.194,46   | -14.216,24   | -14.216,24   | -14.216,24   | -14.216,24   | -14.216,24   | -14.216,24   | -14.216,24   | -14.216,24   | -14.216,24   | -14.216,24   | -170.551,32    |
|             |                  | Pagamento ao Gerador | 1.045.034,07 | 1.045.034,07 | 1.046.642,12 | 1.046.642,12 | 1.046.642,12 | 1.046.642,12 | 1.046.642,12 | 1.046.642,12 | 1.046.642,12 | 1.046.642,12 | 1.046.642,12 | 1.046.642,12 | 12.556.489,34  |
| PCH-MRE-46  | SANTA LAURA      | Receita Fixa         | 2.518.486,86 | 2.518.486,86 | 2.518.486,86 | 2.518.486,86 | 2.518.486,86 | 2.518.486,86 | 2.735.827,94 | 2.735.827,94 | 2.735.827,94 | 2.735.827,94 | 2.735.827,94 | 2.735.827,94 | 31.525.888,80  |
|             |                  | Receita Variável     | 6.811,37     | 6.811,37     | 6.811,37     | 6.811,37     | 6.811,37     | 6.811,37     | 7.399,06     | 7.399,06     | 7.399,06     | 7.399,06     | 7.399,06     | 7.399,06     | 85.262,58      |
|             |                  | Pagamento ao Gerador | 2.525.298,23 | 2.525.298,23 | 2.525.298,23 | 2.525.298,23 | 2.525.298,23 | 2.525.298,23 | 2.743.227,00 | 2.743.227,00 | 2.743.227,00 | 2.743.227,00 | 2.743.227,00 | 2.743.227,00 | 31.611.151,38  |
| PCH-MRE-47  | SALTO DAS FLORES | Receita Fixa         | 1.189.520,38 | 1.189.520,38 | 1.189.520,38 | 1.189.520,38 | 1.189.520,38 | 1.189.520,38 | 1.292.173,94 | 1.292.173,94 | 1.292.173,94 | 1.292.173,94 | 1.292.173,94 | 1.292.173,94 | 14.890.165,92  |
|             |                  | Receita Variável     | -9.697,60    | -9.697,60    | -9.697,60    | -9.697,60    | -9.697,60    | -9.697,60    | -10.534,31   | -10.534,31   | -10.534,31   | -10.534,31   | -10.534,31   | -10.534,31   | -121.391,46    |
|             |                  | Pagamento ao Gerador | 1.179.822,78 | 1.179.822,78 | 1.179.822,78 | 1.179.822,78 | 1.179.822,78 | 1.179.822,78 | 1.281.639,63 | 1.281.639,63 | 1.281.639,63 | 1.281.639,63 | 1.281.639,63 | 1.281.639,63 | 14.768.774,46  |
| PCH-MRE-49  | CIDEZAL          | Receita Fixa         | 4.439.775,60 | 4.439.775,60 | 4.446.607,08 | 4.446.607,08 | 4.446.607,08 | 4.446.607,08 | 4.446.607,08 | 4.446.607,08 | 4.446.607,08 | 4.446.607,08 | 4.446.607,08 | 4.446.607,08 | 53.345.622,00  |
|             |                  | Receita Variável     | -57.150,63   | -57.150,63   | -57.238,29   | -57.238,29   | -57.238,29   | -57.238,29   | -57.238,29   | -57.238,29   | -57.238,29   | -57.238,29   | -57.238,29   | -57.238,29   | -686.684,16    |
|             |                  | Pagamento ao Gerador | 4.382.624,97 | 4.382.624,97 | 4.389.368,79 | 4.389.368,79 | 4.389.368,79 | 4.389.368,79 | 4.389.368,79 | 4.389.368,79 | 4.389.368,79 | 4.389.368,79 | 4.389.368,79 | 4.389.368,79 | 52.658.937,84  |
| PCH-MRE-50  | RONDON           | Receita Fixa         | 3.598.041,37 | 3.598.041,37 | 3.603.577,67 | 3.603.577,67 | 3.603.577,67 | 3.603.577,67 | 3.603.577,67 | 3.603.577,67 | 3.603.577,67 | 3.603.577,67 | 3.603.577,67 | 3.603.577,67 | 43.231.859,44  |
|             |                  | Receita Variável     | -54.919,30   | -54.919,30   | -55.003,54   | -55.003,54   | -55.003,54   | -55.003,54   | -55.003,54   | -55.003,54   | -55.003,54   | -55.003,54   | -55.003,54   | -55.003,54   | -659.874,00    |
|             |                  | Pagamento ao Gerador | 3.543.122,07 | 3.543.122,07 | 3.548.574,13 | 3.548.574,13 | 3.548.574,13 | 3.548.574,13 | 3.548.574,13 | 3.548.574,13 | 3.548.574,13 | 3.548.574,13 | 3.548.574,13 | 3.548.574,13 | 42.571.985,44  |

FONTE: ENBPar

PEQUENAS CENTRAIS HIDRELÉTRICAS PARTICIPANTES DO MRE - PREVISÃO DE PAGAMENTO AOS GERADORES PARA 2024

Reais (R\$)

| Contrato   | Empeendimento        | jan-24               | fev-24         | mar-24         | abr-24         | mai-24         | jun-24         | jul-24         | ago-24         | set-24         | out-24         | nov-24         | dez-24         | Total            |                |
|------------|----------------------|----------------------|----------------|----------------|----------------|----------------|----------------|----------------|----------------|----------------|----------------|----------------|----------------|------------------|----------------|
| PCH-MRE-51 | SAPEZAL              | Receita Fixa         | 4.488.756,55   | 4.488.756,55   | 4.495.663,39   | 4.495.663,39   | 4.495.663,39   | 4.495.663,39   | 4.495.663,39   | 4.495.663,39   | 4.495.663,39   | 4.495.663,39   | 4.495.663,39   | 4.495.663,39     | 53.934.147,00  |
|            |                      | Receita Variável     | -96.954,43     | -96.954,43     | -97.103,13     | -97.103,13     | -97.103,13     | -97.103,13     | -97.103,13     | -97.103,13     | -97.103,13     | -97.103,13     | -97.103,13     | -97.103,13       | -1.164.940,16  |
|            |                      | Pagamento ao Gerador | 4.391.802,12   | 4.391.802,12   | 4.398.560,26   | 4.398.560,26   | 4.398.560,26   | 4.398.560,26   | 4.398.560,26   | 4.398.560,26   | 4.398.560,26   | 4.398.560,26   | 4.398.560,26   | 4.398.560,26     | 52.769.206,84  |
| PCH-MRE-52 | PARECIS              | Receita Fixa         | 4.360.617,78   | 4.360.617,78   | 4.367.327,46   | 4.367.327,46   | 4.367.327,46   | 4.367.327,46   | 4.367.327,46   | 4.367.327,46   | 4.367.327,46   | 4.367.327,46   | 4.367.327,46   | 4.367.327,46     | 52.394.510,16  |
|            |                      | Receita Variável     | -85.655,28     | -85.655,28     | -85.786,65     | -85.786,65     | -85.786,65     | -85.786,65     | -85.786,65     | -85.786,65     | -85.786,65     | -85.786,65     | -85.786,65     | -85.786,65       | -1.029.177,06  |
|            |                      | Pagamento ao Gerador | 4.274.962,50   | 4.274.962,50   | 4.281.540,81   | 4.281.540,81   | 4.281.540,81   | 4.281.540,81   | 4.281.540,81   | 4.281.540,81   | 4.281.540,81   | 4.281.540,81   | 4.281.540,81   | 4.281.540,81     | 51.365.333,10  |
| PCH-MRE-53 | TELEGRÁFICA          | Receita Fixa         | 8.501.731,84   | 8.501.731,84   | 8.514.813,44   | 8.514.813,44   | 8.514.813,44   | 8.514.813,44   | 8.514.813,44   | 8.514.813,44   | 8.514.813,44   | 8.514.813,44   | 8.514.813,44   | 8.514.813,44     | 102.151.598,08 |
|            |                      | Receita Variável     | 21.970,41      | 21.970,41      | 22.004,11      | 22.004,11      | 22.004,11      | 22.004,11      | 22.004,11      | 22.004,11      | 22.004,11      | 22.004,11      | 22.004,11      | 22.004,11        | 263.981,92     |
|            |                      | Pagamento ao Gerador | 8.523.702,25   | 8.523.702,25   | 8.536.817,55   | 8.536.817,55   | 8.536.817,55   | 8.536.817,55   | 8.536.817,55   | 8.536.817,55   | 8.536.817,55   | 8.536.817,55   | 8.536.817,55   | 8.536.817,55     | 102.415.580,00 |
| PCH-MRE-54 | FIGUEIRÓPOLIS        | Receita Fixa         | 4.165.642,52   | 4.165.642,52   | 4.172.052,19   | 4.172.052,19   | 4.172.052,19   | 4.172.052,19   | 4.172.052,19   | 4.172.052,19   | 4.172.052,19   | 4.172.052,19   | 4.172.052,19   | 4.172.052,19     | 50.051.806,94  |
|            |                      | Receita Variável     | -32.339,61     | -32.339,61     | -32.372,07     | -32.372,07     | -32.372,07     | -32.372,07     | -32.372,07     | -32.372,07     | -32.372,07     | -32.372,07     | -32.372,07     | -32.372,07       | -388.399,92    |
|            |                      | Pagamento ao Gerador | 4.133.302,91   | 4.133.302,91   | 4.139.680,12   | 4.139.680,12   | 4.139.680,12   | 4.139.680,12   | 4.139.680,12   | 4.139.680,12   | 4.139.680,12   | 4.139.680,12   | 4.139.680,12   | 4.139.680,12     | 49.663.407,02  |
| TOTAL      | Receita Fixa         | 205.737.543,25       | 205.737.543,25 | 205.784.648,65 | 205.784.648,65 | 205.784.648,65 | 214.732.856,29 | 215.741.896,59 | 215.741.896,59 | 215.741.896,59 | 215.741.896,59 | 215.741.896,59 | 215.741.896,59 | 2.538.013.268,28 |                |
|            | Receita Variável     | -2.085.367,45        | -2.085.367,45  | -2.085.839,96  | -2.085.839,96  | -2.085.839,96  | -2.175.942,45  | -2.185.144,69  | -2.185.144,69  | -2.185.144,69  | -2.185.144,69  | -2.185.144,69  | -2.185.144,69  | -25.715.065,37   |                |
|            | Pagamento ao Gerador | 203.652.175,80       | 203.652.175,80 | 203.698.808,69 | 203.698.808,69 | 203.698.808,69 | 212.556.913,84 | 213.556.751,90 | 213.556.751,90 | 213.556.751,90 | 213.556.751,90 | 213.556.751,90 | 213.556.751,90 | 2.512.298.202,91 |                |

FONTE: ENBPar



**PEQUENAS CENTRAIS HIDRELÉTRICAS DO MRE - PREVISÃO DA RECONTABILIZAÇÃO NO FATURAMENTO PARA 2024**

Reais (R\$)

| Contrato    | Empeendimento     | jan-24  | fev-24  | mar-24  | abr-24  | mai-24  | jun-24  | jul-24  | ago-24  | set-24  | out-24  | nov-24  | dez-24  | Total            |
|-------------|-------------------|---------|---------|---------|---------|---------|---------|---------|---------|---------|---------|---------|---------|------------------|
| PCH-MRE-01  | LINHA EMÍLIA      | 70,94   | 70,94   | 70,94   | 70,94   | 70,94   | 74,82   | 74,82   | 74,82   | 74,82   | 74,82   | 74,82   | 74,82   | <b>878,44</b>    |
| PCH-MRE-02  | COTIPORÃ          | 72,43   | 72,43   | 72,43   | 72,43   | 72,43   | 76,40   | 76,40   | 76,40   | 76,40   | 76,40   | 76,40   | 76,40   | <b>896,95</b>    |
| PCH-MRE-03  | ÇAÇADOR           | 86,19   | 86,19   | 86,19   | 86,19   | 86,19   | 90,91   | 90,91   | 90,91   | 90,91   | 90,91   | 90,91   | 90,91   | <b>1.067,32</b>  |
| PCH-MRE-04  | JARARACA          | 24,91   | 24,91   | 24,91   | 24,91   | 24,91   | 26,28   | 26,28   | 26,28   | 26,28   | 26,28   | 26,28   | 26,28   | <b>308,51</b>    |
| PCH-MRE-04A | JARARACA          | 0,64    | 0,64    | 0,64    | 0,64    | 0,64    | 0,64    | 0,69    | 0,69    | 0,69    | 0,69    | 0,69    | 0,69    | <b>7,98</b>      |
| PCH-MRE-05  | TUDELÂNDIA        | -28,80  | -28,80  | -28,80  | -28,80  | -28,80  | -30,38  | -30,38  | -30,38  | -30,38  | -30,38  | -30,38  | -30,38  | <b>-356,66</b>   |
| PCH-MRE-06  | MOSQUITÃO         | -307,60 | -307,60 | -307,60 | -307,60 | -307,60 | -324,45 | -324,45 | -324,45 | -324,45 | -324,45 | -324,45 | -324,45 | <b>-3.809,15</b> |
| PCH-MRE-07  | MAMBAÍ II         | 9,91    | 9,91    | 9,91    | 9,91    | 9,91    | 10,46   | 10,46   | 10,46   | 10,46   | 10,46   | 10,46   | 10,46   | <b>122,77</b>    |
| PCH-MRE-09  | COCAIS GRANDE     | 4,64    | 4,64    | 4,64    | 4,64    | 4,64    | 4,89    | 4,89    | 4,89    | 4,89    | 4,89    | 4,89    | 4,89    | <b>57,43</b>     |
| PCH-MRE-10  | ALTO IRANI        | 11,04   | 11,04   | 11,04   | 11,04   | 11,04   | 11,65   | 11,65   | 11,65   | 11,65   | 11,65   | 11,65   | 11,65   | <b>136,75</b>    |
| PCH-MRE-11  | PLANO ALTO        | 9,99    | 9,99    | 9,99    | 9,99    | 9,99    | 10,53   | 10,53   | 10,53   | 10,53   | 10,53   | 10,53   | 10,53   | <b>123,66</b>    |
| PCH-MRE-12  | SÃO PEDRO         | 16,08   | 16,08   | 16,08   | 16,08   | 16,08   | 16,96   | 16,96   | 16,96   | 16,96   | 16,96   | 16,96   | 16,96   | <b>199,12</b>    |
| PCH-MRE-13  | CARANGOLA         | 8,89    | 8,89    | 8,89    | 8,89    | 8,89    | 9,38    | 9,38    | 9,38    | 9,38    | 9,38    | 9,38    | 9,38    | <b>110,11</b>    |
| PCH-MRE-14  | CALHEIROS         | 9,67    | 9,67    | 9,67    | 9,67    | 9,67    | 10,20   | 10,20   | 10,20   | 10,20   | 10,20   | 10,20   | 10,20   | <b>119,75</b>    |
| PCH-MRE-15  | SÃO SIMÃO         | 13,34   | 13,34   | 13,34   | 13,34   | 13,34   | 14,07   | 14,07   | 14,07   | 14,07   | 14,07   | 14,07   | 14,07   | <b>165,19</b>    |
| PCH-MRE-16  | FUNIL             | 13,98   | 13,98   | 13,98   | 13,98   | 13,98   | 14,75   | 14,75   | 14,75   | 14,75   | 14,75   | 14,75   | 14,75   | <b>173,15</b>    |
| PCH-MRE-17  | SÃO JOAQUIM       | 11,13   | 11,13   | 11,13   | 11,13   | 11,13   | 11,74   | 11,74   | 11,74   | 11,74   | 11,74   | 11,74   | 11,74   | <b>137,83</b>    |
| PCH-MRE-18  | FUMAÇA IV         | 2,31    | 2,31    | 2,31    | 2,31    | 2,31    | 2,43    | 2,43    | 2,43    | 2,43    | 2,43    | 2,43    | 2,43    | <b>28,56</b>     |
| PCH-MRE-19  | LUDESA            | 11,95   | 11,95   | 11,95   | 11,95   | 11,95   | 12,60   | 12,60   | 12,60   | 12,60   | 12,60   | 12,60   | 12,60   | <b>147,95</b>    |
| PCH-MRE-20  | ESMERALDA         | 7,87    | 7,87    | 7,87    | 7,87    | 7,87    | 8,30    | 8,30    | 8,30    | 8,30    | 8,30    | 8,30    | 8,30    | <b>97,45</b>     |
| PCH-MRE-21  | ALTO SUCURIÚ      | -3,30   | -3,30   | -3,30   | -3,30   | -3,30   | -3,48   | -3,48   | -3,48   | -3,48   | -3,48   | -3,48   | -3,48   | <b>-40,86</b>    |
| PCH-MRE-22  | JATAÍ             | 21,25   | 21,25   | 21,25   | 21,25   | 21,25   | 22,41   | 22,41   | 22,41   | 22,41   | 22,41   | 22,41   | 22,41   | <b>263,12</b>    |
| PCH-MRE-23  | RETIRO VELHO      | 14,07   | 14,07   | 14,07   | 14,07   | 14,07   | 14,84   | 14,84   | 14,84   | 14,84   | 14,84   | 14,84   | 14,84   | <b>174,23</b>    |
| PCH-MRE-24  | IRARA             | 18,91   | 18,91   | 18,91   | 18,91   | 18,91   | 19,95   | 19,95   | 19,95   | 19,95   | 19,95   | 19,95   | 19,95   | <b>234,20</b>    |
| PCH-MRE-25  | SÃO LOURENÇO      | 0,75    | 0,75    | 0,75    | 0,75    | 0,75    | 0,79    | 0,79    | 0,79    | 0,79    | 0,79    | 0,79    | 0,79    | <b>9,28</b>      |
| PCH-MRE-28  | AREIA BRANCA      | 32,72   | 32,72   | 32,72   | 32,72   | 32,72   | 34,51   | 34,51   | 34,51   | 34,51   | 34,51   | 34,51   | 34,51   | <b>405,17</b>    |
| PCH-MRE-29  | SANTA ROSA II     | 13,83   | 13,83   | 13,83   | 13,83   | 13,83   | 14,59   | 14,59   | 14,59   | 14,59   | 14,59   | 14,59   | 14,59   | <b>171,28</b>    |
| PCH-MRE-30  | FLOR DO SERTÃO    | -145,52 | -145,52 | -145,52 | -145,52 | -145,52 | -153,49 | -153,49 | -153,49 | -153,49 | -153,49 | -153,49 | -153,49 | <b>-1.802,03</b> |
| PCH-MRE-31  | SÃO BERNARDO      | -136,54 | -136,54 | -136,54 | -136,54 | -136,54 | -144,02 | -144,02 | -144,02 | -144,02 | -144,02 | -144,02 | -144,02 | <b>-1.690,84</b> |
| PCH-MRE-32  | CACHOEIRA DA LIXA | -8,50   | -8,50   | -8,50   | -8,50   | -8,50   | -8,96   | -8,96   | -8,96   | -8,96   | -8,96   | -8,96   | -8,96   | <b>-105,22</b>   |
| PCH-MRE-33  | COLINO 1          | 0,01    | 0,01    | 0,01    | 0,01    | 0,01    | 0,01    | 0,01    | 0,01    | 0,01    | 0,01    | 0,01    | 0,01    | <b>0,12</b>      |
| PCH-MRE-34  | COLINO 2          | -4,51   | -4,51   | -4,51   | -4,51   | -4,51   | -4,76   | -4,76   | -4,76   | -4,76   | -4,76   | -4,76   | -4,76   | <b>-55,87</b>    |
| PCH-MRE-35  | CARLOS GONZATTO   | -85,75  | -85,75  | -85,75  | -85,75  | -85,75  | -90,45  | -90,45  | -90,45  | -90,45  | -90,45  | -90,45  | -90,45  | <b>-1.061,90</b> |
| PCH-MRE-36  | AREIA             | 0,65    | 0,65    | 0,65    | 0,65    | 0,65    | 0,69    | 0,69    | 0,69    | 0,69    | 0,69    | 0,69    | 0,69    | <b>8,08</b>      |
| PCH-MRE-37  | ÁGUA LIMPA        | 4,35    | 4,35    | 4,35    | 4,35    | 4,35    | 4,59    | 4,59    | 4,59    | 4,59    | 4,59    | 4,59    | 4,59    | <b>53,88</b>     |

FONTE: CCEE





**PEQUENAS CENTRAIS HIDRELÉTRICAS DO MRE - PREVISÃO DA RECONTABILIZAÇÃO NO FATURAMENTO PARA 2024**

Reais (R\$)

| Contrato     | Empeendimento    | jan-24        | fev-24        | mar-24        | abr-24        | mai-24        | jun-24        | jul-24        | ago-24        | set-24        | out-24        | nov-24        | dez-24        | Total           |
|--------------|------------------|---------------|---------------|---------------|---------------|---------------|---------------|---------------|---------------|---------------|---------------|---------------|---------------|-----------------|
| PCH-MRE-38   | AQUARIUS         | 0,00          | 0,00          | 0,00          | 0,00          | 0,00          | 0,00          | 0,00          | 0,00          | 0,00          | 0,00          | 0,00          | 0,00          | 0,00            |
| PCH-MRE-39   | PIRANHAS         | 62,02         | 62,02         | 62,02         | 62,02         | 62,02         | 65,41         | 65,41         | 65,41         | 65,41         | 65,41         | 65,41         | 65,41         | 767,97          |
| PCH-MRE-40   | BURITI           | 0,01          | 0,01          | 0,01          | 0,01          | 0,01          | 0,01          | 0,01          | 0,01          | 0,01          | 0,01          | 0,01          | 0,01          | 0,12            |
| PCH-MRE-41   | BONFANTE         | 12,46         | 12,46         | 12,46         | 12,46         | 12,46         | 13,14         | 13,14         | 13,14         | 13,14         | 13,14         | 13,14         | 13,14         | 154,28          |
| PCH-MRE-42   | MONTE SERRAT     | 16,15         | 16,15         | 16,15         | 16,15         | 16,15         | 17,03         | 17,03         | 17,03         | 17,03         | 17,03         | 17,03         | 17,03         | 199,96          |
| PCH-MRE-43   | SANTA FÉ         | 19,43         | 19,43         | 19,43         | 19,43         | 19,43         | 20,49         | 20,49         | 20,49         | 20,49         | 20,49         | 20,49         | 20,49         | 240,58          |
| PCH-MRE-44   | DA ILHA          | 20,85         | 20,85         | 20,85         | 20,85         | 20,85         | 20,85         | 22,65         | 22,65         | 22,65         | 22,65         | 22,65         | 22,65         | 261,00          |
| PCH-MRE-45   | SETE QUEDAS ALTA | 0,46          | 0,46          | 0,46          | 0,46          | 0,46          | 0,46          | 0,50          | 0,50          | 0,50          | 0,50          | 0,50          | 0,50          | 5,76            |
| PCH-MRE-45A  | SETE QUEDAS ALTA | 0,25          | 0,25          | 0,25          | 0,25          | 0,25          | 0,25          | 0,25          | 0,25          | 0,25          | 0,25          | 0,25          | 0,25          | 3,00            |
| PCH-MRE-46   | SANTA LAURA      | 3,33          | 3,33          | 3,33          | 3,33          | 3,33          | 3,33          | 3,62          | 3,62          | 3,62          | 3,62          | 3,62          | 3,62          | 41,70           |
| PCH-MRE-47   | SALTO DAS FLORES | 6,46          | 6,46          | 6,46          | 6,46          | 6,46          | 6,46          | 7,02          | 7,02          | 7,02          | 7,02          | 7,02          | 7,02          | 80,88           |
| PCH-MRE-49   | CIDEZAL          | 74,52         | 74,52         | 74,64         | 74,64         | 74,64         | 74,64         | 74,64         | 74,64         | 74,64         | 74,64         | 74,64         | 74,64         | 895,44          |
| PCH-MRE-50   | RONDON           | 55,54         | 55,54         | 55,63         | 55,63         | 55,63         | 55,63         | 55,63         | 55,63         | 55,63         | 55,63         | 55,63         | 55,63         | 667,38          |
| PCH-MRE-51   | SAPEZAL          | -164,55       | -164,55       | -164,80       | -164,80       | -164,80       | -164,80       | -164,80       | -164,80       | -164,80       | -164,80       | -164,80       | -164,80       | -1.977,10       |
| PCH-MRE-52   | PARECIS          | 67,11         | 67,11         | 67,22         | 67,22         | 67,22         | 67,22         | 67,22         | 67,22         | 67,22         | 67,22         | 67,22         | 67,22         | 806,42          |
| PCH-MRE-53   | TELEGRÁFICA      | 146,22        | 146,22        | 146,44        | 146,44        | 146,44        | 146,44        | 146,44        | 146,44        | 146,44        | 146,44        | 146,44        | 146,44        | 1.756,84        |
| PCH-MRE-54   | FIGUEIRÓPOLIS    | 11,67         | 11,67         | 11,69         | 11,69         | 11,69         | 11,69         | 11,69         | 11,69         | 11,69         | 11,69         | 11,69         | 11,69         | 140,24          |
| <b>TOTAL</b> |                  | <b>136,63</b> | <b>136,63</b> | <b>136,63</b> | <b>136,63</b> | <b>136,63</b> | <b>142,92</b> | <b>144,76</b> | <b>144,76</b> | <b>144,76</b> | <b>144,76</b> | <b>144,76</b> | <b>144,76</b> | <b>1.694,63</b> |

FONTE: CCEE



**EÓLICAS - DEMONSTRATIVO DA RECONTABILIZAÇÃO NO FATURAMENTO**

Reais (R\$)

| Contrato     | Empeendimento    | jan-24            | fev-24            | mar-24            | abr-24            | mai-24            | jun-24            | jul-24            | ago-24            | set-24            | out-24            | nov-24            | dez-24            | Total               |
|--------------|------------------|-------------------|-------------------|-------------------|-------------------|-------------------|-------------------|-------------------|-------------------|-------------------|-------------------|-------------------|-------------------|---------------------|
| EOL-02       | CANOA QUEBRADA   | -15.811,55        | -15.811,55        | -15.811,55        | -15.811,55        | -15.811,55        | -16.677,53        | -16.677,53        | -16.677,53        | -16.677,53        | -16.677,53        | -16.677,53        | -16.677,53        | <b>-195.800,46</b>  |
| EOL-05       | PRAIA DO MORGADO | -11.862,34        | -11.862,34        | -11.862,34        | -11.862,34        | -11.862,34        | -12.512,03        | -12.512,03        | -12.512,03        | -12.512,03        | -12.512,03        | -12.512,03        | -12.512,03        | <b>-146.895,91</b>  |
| EOL-06       | VOLTA DO RIO     | -21.134,53        | -21.134,53        | -21.134,53        | -21.134,53        | -21.134,53        | -22.292,04        | -22.292,04        | -22.292,04        | -22.292,04        | -22.292,04        | -22.292,04        | -22.292,04        | <b>-261.716,93</b>  |
| EOL-07       | DOS ÍNDIOS       | -8.203,68         | -8.203,68         | -8.203,68         | -8.203,68         | -8.203,68         | -8.652,99         | -8.652,99         | -8.652,99         | -8.652,99         | -8.652,99         | -8.652,99         | -8.652,99         | <b>-101.589,33</b>  |
| EOL-08       | SANGRADOURO      | -9.206,44         | -9.206,44         | -9.206,44         | -9.206,44         | -9.206,44         | -9.710,67         | -9.710,67         | -9.710,67         | -9.710,67         | -9.710,67         | -9.710,67         | -9.710,67         | <b>-114.006,89</b>  |
| EOL-09       | OSÓRIO           | -8.362,99         | -8.362,99         | -8.362,99         | -8.362,99         | -8.362,99         | -8.821,02         | -8.821,02         | -8.821,02         | -8.821,02         | -8.821,02         | -8.821,02         | -8.821,02         | <b>-103.562,09</b>  |
| EOL-10       | ENACEL           | -8.041,08         | -8.041,08         | -8.041,08         | -8.041,08         | -8.041,08         | -8.481,49         | -8.481,49         | -8.481,49         | -8.481,49         | -8.481,49         | -8.481,49         | -8.481,49         | <b>-99.575,83</b>   |
| EOL-34       | PRAIA FORMOSA    | 15.617,35         | 15.617,35         | 15.617,35         | 15.617,35         | 15.617,35         | 15.617,35         | 16.964,82         | 16.964,82         | 16.964,82         | 16.964,82         | 16.964,82         | 16.964,82         | <b>195.493,02</b>   |
| EOL-34A      | PRAIA FORMOSA    | 12.733,47         | 12.733,47         | 12.733,47         | 12.733,47         | 12.733,47         | 12.733,47         | 12.733,47         | 14.072,27         | 14.072,27         | 14.072,27         | 14.072,27         | 14.072,27         | <b>159.495,64</b>   |
| EOL-34B      | PRAIA FORMOSA    | 32.328,37         | 32.328,37         | 32.328,37         | 32.328,37         | 32.328,37         | 32.328,37         | 32.328,37         | 32.328,37         | 36.026,33         | 36.026,33         | 36.026,33         | 36.026,33         | <b>402.732,28</b>   |
| EOL-34C      | PRAIA FORMOSA    | 182.892,90        | 182.892,90        | 183.173,42        | 183.173,42        | 183.173,42        | 183.173,42        | 183.173,42        | 183.173,42        | 183.173,42        | 183.173,42        | 183.173,42        | 183.173,42        | <b>2.197.520,00</b> |
| EOL-48       | ICARAIZINHO      | 87.644,28         | 87.644,28         | 87.778,71         | 87.778,71         | 87.778,71         | 87.778,71         | 87.778,71         | 87.778,71         | 87.778,71         | 87.778,71         | 87.778,71         | 87.778,71         | <b>1.053.075,66</b> |
| EOL-50       | TAIBA ALBATROZ   | 33.004,17         | 33.004,17         | 33.054,79         | 33.054,79         | 33.054,79         | 33.054,79         | 33.054,79         | 33.054,79         | 33.054,79         | 33.054,79         | 33.054,79         | 33.054,79         | <b>396.556,24</b>   |
| EOL-51       | BONS VENTOS      | -13.264,90        | -13.264,90        | -13.285,24        | -13.285,24        | -13.285,24        | -13.285,24        | -13.285,24        | -13.285,24        | -13.285,24        | -13.285,24        | -13.285,24        | -13.285,24        | <b>-159.382,20</b>  |
| EOL-52       | ALEGRIA I        | -2.815,61         | -2.815,61         | -2.819,93         | -2.819,93         | -2.819,93         | -2.819,93         | -2.819,93         | -2.819,93         | -2.819,93         | -2.819,93         | -2.819,93         | -2.819,93         | <b>-33.830,52</b>   |
| EOL-52A      | ALEGRIA I        | -6.340,78         | -6.340,78         | -6.350,51         | -6.350,51         | -6.350,51         | -6.350,51         | -6.350,51         | -6.350,51         | -6.350,51         | -6.350,51         | -6.350,51         | -6.350,51         | <b>-76.186,66</b>   |
| <b>TOTAL</b> |                  | <b>259.176,64</b> | <b>259.176,64</b> | <b>259.607,82</b> | <b>259.607,82</b> | <b>259.607,82</b> | <b>255.082,66</b> | <b>256.430,13</b> | <b>257.768,93</b> | <b>261.466,89</b> | <b>261.466,89</b> | <b>261.466,89</b> | <b>261.466,89</b> | <b>3.112.326,02</b> |

FONTE: CCEE

